


<b>UNITATEA: MUNICIPIUL GALATI</b>
<b>Adresa</b>
<b>Cod postal</b>
<b>Telefon 307716</b>
<b>Cod de inregistrare fiscala 3814810</b>
<b>Cod activitate CAEN 7511</b>


**Unitati administrativ-teritoriale  
(Municipii)  
(2014)**



**SITUATII FINANCIARE**

**la data de 31 DECEMBRIE 2014**

**MINISTERUL FINANTELOR PUBLICE  
Cod 14.7.4**



**PRIMĂRIA MUNICIPIULUI GALAȚI**  
**Str. Domnească Nr. 38, cod 800008 Galați, România**  
**Tel : +40-(0)236-307700 ; Fax : +40-(0)236-461460**

NR. 12268 / DATA 30.01.2015

**RAPORT**  
**asupra sistemului de control intern/managerial**  
**la data de 31 decembrie 2014**

În temeiul prevederilor art. 4 alin. (3) din Ordonanța Guvernului nr. 119/1999 privind controlul intern/managerial și controlul financiar preventiv, republicată, cu modificările și completările ulterioare, subsemnatul **MARIUS STAN**, în calitate de PRIMAR, declar că **MUNICIPIUL GALAȚI** dispune de un sistem de control intern/managerial ale cărui concepere și aplicare **permit parțial** conducerii să furnizeze o asigurare rezonabilă că fondurile publice gestionate în scopul îndeplinirii obiectivelor generale și specifice au fost utilizate în condiții de legalitate, regularitate, eficacitate, eficiență și economicitate.

Această declarație se întemeiază pe o apreciere realistă, corectă, completă și demnă de încredere asupra sistemului de control intern/managerial al entității, formulată în baza autoevaluării acestuia.

Sistemul de control intern/managerial **cuprinde parțial** mecanisme de autocontrol, iar aplicarea măsurilor vizând creșterea eficacității acestuia **are** la bază evaluarea riscurilor.

Precizez ca declarațiile cuprinse în prezentul raport sunt formulate prin asumarea responsabilității manageriale și au drept temei datele, informațiile și constatările consemnate în documentația aferentă autoevaluării sistemului de control intern/managerial, deținută în cadrul **MUNICIPIULUI GALAȚI**, precum și în rapoartele de audit intern și extern.


Prezentul raport s-a elaborat în conformitate cu Instrucțiunile privind întocmirea, aprobarea și prezentarea raportului asupra sistemului de control intern/managerial, aprobate prin Ordinul ministrului finanțelor publice nr. 946/2005 pentru aprobarea Codului controlului intern/managerial, cuprinzând standardele de control intern/managerial la entitățile publice și pentru dezvoltarea sistemelor de control intern/managerial, republicat, cu modificările ulterioare.

Pe baza rezultatelor autoevaluării, apreciez că la data de 31 decembrie 2014 sistemul de control intern/managerial al **MUNICIPIULUI GALAȚI** este **parțial conform** cu standardele cuprinse în Codul controlului intern/managerial.

Din analiza rapoartelor asupra sistemelor de control intern/managerial transmise ordonatorului **principal** de credite de către ordonatorii **secundari** de credite, direct subordonați, rezultă că:

- 25 entități au sisteme conforme;
- 63 entități au sisteme parțial conforme;
- 1 entitate are sistemul neconform.

PRIMAR  
MARIUS STAN



## POLITICI CONTABILE

### I. PROCEDURI CONTABILE PENTRU OPERATIUNILE DERULATE LA CONSILIUL LOCAL GALATI

#### 1.1. Organizarea si conducerea contabilitatii institutiei

Consiliul Local Galati ca si institutie publica isi organizeaza si conduce contabilitatea proprie cu respectarea Legii contabilitatii nr.82/1991, republicata, cu modificarile si completarile ulterioare, in conformitate cu principiile contabile generale si ale contabilitatii de angajamente.

Raspunderea pentru organizarea si conducerea contabilitatii revine ordonatorului de credite, primarul Municipiului Galati care trebuie sa asigure, potrivit legii, conditiile necesare pentru:

- conducerea corecta si la zi a contabilitatii;
- organizarea si efectuarea inventarierii elementelor de activ si de pasiv, precum si valorificarea rezultatelor acestora;
- respectarea regulilor de intocmire a situatiilor financiare si depunerea la termen a acestora la organele in drept;
- pastrarea documentelor justificative, a registrelor si situatiilor financiare.
- Conform organigramei si statutului de functii aprobate, la nivelul institutiei functioneaza compartimente financiar-contabile distincte, conduse de directorul economic .

#### Sarcinile compartimentului financiar-contabil al unei institutii publice sunt:

- organizarea si exercitarea controlului financiar preventiv propriu;
- elaborarea si urmarirea executiei bugetului de venituri si cheltuieli;
- organizarea si conducerea evidentei propriu-zise;
- organizarea controlului operativ curent si a celui ulterior.

Conform Regulamentului privind aplicarea legii contabilitatii, Consiliul Local Galati ca unitate patrimoniala are obligatia sa asigure:

- intocmirea documentelor justificative pentru orice operatie care afecteaza patrimoniul unitatii;
- inregistrarea in contabilitate a operatiunilor patrimoniale;
- inventarierea patrimoniului;
- intocmirea situatiilor financiare anuale si trimestriale (inclusiv anexele);
- controlul asupra operatiunilor patrimoniale efectuate;
- furnizarea, publicarea si pastrarea informatiilor cu privire la situatia patrimoniului si rezultatele obtinute.

Contabilitatea in cadrul Consiliul Local Galati se conduce conform Ordinului ministrului finantelor publice nr. 1917/2005 pentru aprobarea Normelor metodologice privind organizarea si conducerea contabilitatii institutiilor publice, Planul de conturi pentru institutiile publice si instructiunile de aplicare a acestuia, asigurand:

- inregistrarea contabile dupa elementele justificative legale intocmite, in mod cronologic si sistematic;
- prelucrarea, publicarea si pastrarea informatiilor cu privire la pozitia financiara, performanta financiara si fluxurile de trezorerie ale institutiei;
- informatii ordonatorului principal de credite cu privire la executia bugetului de venituri si cheltuieli, rezultatul executiei bugetare, patrimoniul aflat in administrare, rezultatul patrimonial (economic), costul programelor aprobate in buget etc.

Deținerea, cu orice titlu, de bunuri materiale, titluri de valoare, numerar și alte drepturi și obligații, precum și efectuarea de operațiuni economice, fără sa fie înregistrate în contabilitate, sunt interzise.

Contabilitatea imobiliarilor se tine pe categorii și pe fiecare obiect de evidenta.

Contabilitatea stocurilor se tine cantitativ și valoric, în condițiile stabilite de reglementările legale.

Înregistrarea în contabilitate a elementelor de activ se face la costul de achiziție sau la valoarea justa pentru alte intrări decât cele prin achiziție, după caz.

Creanțele și datoriile se înregistrează în contabilitate la valoarea nominală. Valoarea acțiunilor emise sau a altor titluri, precum și vărsămintele efectuate în contul capitalului subscris se reflecta distinct în contabilitate.

Contabilitatea clienților și furnizorilor, a celorlalte creanțe și obligații se tine pe categorii, precum și pe fiecare

persoana fizica sau juridică.

Contabilitatea cheltuielilor se tine pe feluri de cheltuieli, după natura sau destinația lor, după caz.

Contabilitatea veniturilor se tine pe feluri de venituri, după natura sau sursa lor, după caz.

Contabilitatea veniturilor și cheltuielilor bugetului se tine pe subdiviziunile clasificatiei bugetare aprobate prin Ordinul ministrului finantelor publice nr. 1954/2005 pentru aprobarea Clasificatiei indicatorilor privind finantele publice.

Consiliul Local Galati si institutiile publice de subordonare locală, care au personalitate juridică și ai căror conducatori au calitatea de ordonatori de credite, organizează și conduc contabilitatea drepturilor constatate și a veniturilor încasate, precum și a angajamentelor și a plăților efectuate, potrivit bugetului aprobat.

Contabilitatea execuției bugetului propriu al județului asigura înregistrarea operațiunilor privind: drepturile constatate, veniturile încasate, cheltuielile efectuate în executarea bugetului, precum și obligațiile cu termene legale de plată pana la data de 31 decembrie; evidenta subvențiilor primite de la bugetul de stat și de la celelalte bugete, precum și a sumelor defalcate din bugetul de stat, potrivit legii; gestiunea datoriei publice locale interne; stabilirea rezultatului execuției bugetului propriu al județului prin închiderea conturilor de venituri și cheltuieli.

## 1.2. Documentele justificative. Continut, clasificare, mod de completare, corectare, reconstituirea, circuitul si rolul acestora in contabilitatea institutiei

Elementele prevazute in structura formularelor aprobate:

- denumirea documentului;
- denumirea si sediul unitatii patrimoniale care intocmeste documentul;
- numarul documentului si data intocmirii;
- mentionarea partii implicate;
- continutul operatiei economice si financiare;
- datele cantitative si valorice aferente operatiei economice si financiare efectuate;
- numele si prenumele, precum si semnaturile persoanelor care raspund de efectuarea operatiei economice;
- alte elemente.

Inregistrările în contabilitate se fac cronologic, prin respectarea succesiunii documentelor, în conturi sintetice și analitice, în conformitate cu regulile stabilite pentru fiecare forma de înregistrare.

### Clasificarea documentelor

Periodic, Ministerul Finantelor Publice aproba Nomenclatorul, modelele normele metodologice de întocmire și utilizare a registrelor și formularelor financiar-contabile, comune pe economie, care nu au regim special de înscriere și numerotare. (Ordinul ministrului finantelor publice nr.1850/2004 privind registrele și formularele financiar-contabile -M.O. nr.23 bis/07.01.2005)

Consiliul Local Galati ca orice unitate patrimoniala utilizeaza documente numeroase și variate în raport cu operațiunile economice pe care le consemnează.

În funcție de trăsăturile caracteristice documentele de evidență folosite se clasifică după mai multe criterii. astfel:

- a. în funcție de natura operațiunilor pe care le reflectă documentele:
  - documente privind imobilizarea (ex. bon de mișcare a mijloacelor fixe);
  - documente privind activele materiale (nota recepție și constatare de diferențe, bon consum); documente privind disponibilități bănești (chitanță.cec); documente privind salariile, alte drepturi (state salarii); documente privind vânzările (factură, aviz expediție);
- b. după locul de întocmire:
  - documente interne (ordin de plată.cec);
  - documente externe (factură, extras cont);
- c. după modul de întocmire:
  - documente primare (bon de consum, fișă de agazie); documente centralizatoare (centralizator consum);
- d. după caracterul și funcția pe care o îndeplinesc:
  - documente de dispoziție (comandă, ordin de plată);
  - documente de execuție (chitanță, bon consum);
  - documente mixte (dispoziție livrări, aviz expediție);
- e. după regimul de tipărire și utilizare:
  - documente cu regim special (chitanță, factură);
  - documente fără regim special (bon de consum);
- f. după modul de întocmire și rolul lor:
  - documente justificative (documente primare);
  - registre contabile (registru stocurilor,registru-jurnal);
  - documente de sinteză și raportare (balanță, bilanț)

Culegerea și consemnarea în documente a informației contabile se face cu mijloace tehnice moderne și/sau manual. În efectuarea lucrărilor, compartimentul financiar-contabil va respecta în mod obligatoriu două principii:

- nici o operație economică sau financiară fără document;
- nici o înregistrare contabilă fără document.

Documentele de evidență au o aplicabilitate generală în toate lucrările de contabilitate. Importanța documentelor de evidență se reflectă prin:

- datele pe care le conțin ce fac dovada îndeplinirii operațiilor economice și financiare;
- controlul pentru apărarea patrimoniului;
- documente de evidență și importanță juridică.

#### Reconstituirea documentelor justificative și contabile pierdute, sustrate sau distruse.

Operațiunile privind evidența și gestionarea mijloacelor fixe, a valorilor materiale și bănești și a altor valori ale Consiliului Local Galați se consideră valabile numai dacă sunt justificate cu documente originale, întocmite sau reconstituite potrivit normelor legale în vigoare.

Documentele reconstituite vor purta în mod obligatoriu mențiunea "Reconstituit", cu specificarea numărului și datei dispozitiei pe baza căreia s-a făcut reconstituirea.

### 1.3. Registrele de contabilitate

Acestea sunt documentele contabile obligatorii în care Consiliul Local Galați înregistrează periodic, cronologic și sistematic operațiunile economice și financiare, consemnate în documentele justificative care produc modificări în patrimoniul institutiei. Principalele registre ce se folosesc în contabilitatea Consiliului Local Galați sunt:

a) Registrul-jurnal - document contabil obligatoriu de înregistrare cronologică și sistematică a modificării elementelor de activ și pasiv ale institutiei, prin care se înregistrează (cu ajutorul sistemului informatic) lunar, cu totaluri pe luni și an articolele contabile aferente înregistrării operațiunilor economico-financiare efectuate în cadrul institutiei. De menționat faptul că, în paralel cu varianta pe calculator rezultată din programul de contabilitate, se mai completează acest registru și manual evidențiindu-se numai totalul pe luni și an a înregistrărilor contabile. Acesta este numerotat, snuruit, parafat și înregistrat în evidența Direcției Generale a Finanțelor Publice a Județului Galați.

b) Registrul-inventar - document contabil obligatoriu în care se înregistrează toate elementele de activ și pasiv grupate în funcție de natura lor, inventariate potrivit legii. În acest registru se înscriu manual, într-o formă recapitulativă, elementele inventariate după natura lor și are la bază listele de inventariere.

Acesta este numerotat, snuruit, parafat și înregistrat în evidența Direcției Generale a Finanțelor Publice a Județului Galați. În locul Registrului "Cartea mare" se întocmește "Fisa de cont pentru operații diverse".

### 1.4. Forme de înregistrare în contabilitate

Forma de înregistrare în contabilitate a operațiunilor economice și financiare folosită în cadrul Consiliului Local Galați este forma "maestru-sah cu jurnale" - forma de înregistrare combinată între cele două forme, respectiv:

Forma "pe jurnale" care utilizează următoarele formulare: registrul-jurnal; registrul-inventar; balanța contabilă de verificare.

Forma "maestru-sah" care utilizează următoarele formulare: registrul-jurnal; registrul-inventar; cartea mare; balanța contabilă de verificare.

### 1.5. Metode de conducere a contabilității analitice a valorilor materiale.

Contabilitatea analitică a valorilor materiale la Consiliul Local Galați se conduce pe baza metodei global-valorice. **Metoda global-valorică** constă înținerea unei evidențe cantitative pe feluri de valori materiale, la locurile de depozitare cu **ajutorul** fișelor de magazie și a unei evidențe valorice (globale) a mișcărilor, la contabilitate, pe conturi și pe gestiuni, cu ajutorul **fișelor de cont analitic**.

Înregistrările în fișele de magazie se fac pe baza documentelor de **intrare-iesire**. **Fișele de magazie** servesc pentru:

- evidența cantitativă pe feluri de materiale și pe locuri de depozitare; controlul operațiunilor înregistrate de gestionar (magaziner); calcularea valorii materialelor existente în stoc la finele lunii, în scopul confruntării cu datele sintetice din evidența contabilă. În fișele de magazie, înregistrarea cantităților se face de către magaziner zilnic, pe baza documentelor de intrare (facturi, note de recepție și constatare de diferențe) și a documentelor de iesire (bonuri de consum, transfer-restituire), pozitive cu pozitive.

Aceste documente se preiau de către contabilul de materiale, după verificarea

inregistrărilor din fisele de magazie. Inregistrările din fisele de la contabilitate se efectuează pe baza aceluiași documente evaluate și centralizate la perioadele stabilite.

Pe lângă concordanța între evidența cantitativă ținută cu ajutorul fiselor de magazie și evidența contabilă, se verifică dacă stocurile scriptice din fisele de magazie corespund cu stocurile fizice de materiale.

*Toate erorile trebuie identificate și rectificate de contabilitate înainte de închiderea lunară a evidenței contabile, pentru a asigura exactitatea operațiunilor.* De asemenea, contabilul verifică la finele fiecărei luni, dacă stocul scriptic al fiselor de magazie concorda cu soldul final al lunii precedente plus rulajul intrărilor pe luna în curs, minus rulajul ieșirilor pe aceeași luna, completând și semnând în coloanele fisei de magazie. În cazul în care se constată că stocul scriptic a fost calculat greșit, contabilul înscrie stocul corect.

*Inregistrarea operațiunilor în fisele conturilor sintetice de materiale se face centralizat, zilnic sau la perioade mai mari de timp, fără a depăși finele lunii.*

In acest scop, compartimentul financiar-contabil verifică, la anumite perioade, concordanța între stocurile scriptice cu cele fizice, la un număr cit mai mare de materiale și în special la materialele mai valoroase și cu rulaj mare. Pentru eventualele diferențe care nu pot fi justificate, se întocmesc documente de constatare prevăzute de actele normative în vigoare, în scopul luării de măsuri legale.

Verificarea concordanței între stocurile existente la gestionar și soldul global valoric de la contabilitate se face lunar, sau cu ocazia inventariilor prin evaluarea stocurilor cu prețurile de înregistrare.

### 1.6. Balanța contabilă de verificare

Balanța contabilă de verificare este documentul contabil utilizat pentru verificarea exactității înregistrărilor, precum și principalul instrument pe baza căruia se întocmesc situațiile financiare anuale și trimestriale, inclusiv anexele la acestea.

Programul informatic achiziționat permite întocmirea zilnică a balanței sintetice și analitice, dar editarea se face lunar cu patru și șase egalități, înainte și după închiderea veniturilor și cheltuielilor.

În balanța de verificare pentru luna ianuarie, rubrica "solduri inițiale" se completează cu soldurile finale debitoare și creditoare ale lunii decembrie ale anului precedent.

### 1.7. Întocmirea, aprobarea, depunerea și componenta situațiilor financiare

#### Prevederi generale

Pentru Consiliul Local Galați, documentul oficial de prezentare a situației patrimoniului aflat în administrarea și a execuției bugetului de venituri și cheltuieli, îl reprezintă situațiile financiare. Acestea se întocmesc conform normelor elaborate de Ministerul Finanțelor Publice, aprobate prin ordin al ministrului finanțelor publice.

#### Situațiile financiare

Situațiile financiare se întocmesc în moneda națională, respectiv în lei, fără subdiviziunile leului. Întocmirea situațiilor financiare anuale este precedată obligatoriu de inventarierea generală a elementelor de activ și de pasiv și a celorlalte bunuri și valori aflate în gestiune, potrivit normelor emise în acest scop de Ministerul Finanțelor Publice.

Situațiile financiare trebuie să ofere o imagine fidelă a activelor, datorilor, poziției financiare (active nete/patrimoniu net/capital propriu), precum și a performanței financiare și a rezultatului patrimonial.

Situațiile financiare se semnează de conducătorul instituției și de conducătorul compartimentului financiar-contabil sau de alta persoană împuternicită să îndeplinească această funcție.

Consiliul Local Galați ca și instituție publică are obligația să prezinte la unitățile de trezorerie a statului la care are deschise conturile, situația fluxurilor de trezorerie pentru obținerea vizei privind exactitatea plăților de casa, a soldurilor conturilor de disponibilități, după caz, pentru asigurarea concordanței datelor din contabilitatea instituției publice cu cele din contabilitatea unităților de trezorerie a statului.

Este interzis Consiliul Local Galați să centralizeze situațiile financiare ale instituțiilor din subordine care nu au primit viza trezoreriei statului.

Instituțiile publice ai căror conducători au calitatea de ordonatori de credite terțiari, depun un exemplar din situațiile financiare trimestriale și anuale la Consiliul Local Galați, la termenele stabilite de acesta.

Situațiile financiare centralizate (aparatură proprie și instituții subordonate), se depun la Direcția Generală a

Finanțelor Publice a Județului Galați într-un exemplar, potrivit normelor și la termenele stabilite de aceasta.

Situațiile financiare anuale vor fi însoțite de o declarație scrisă a persoanelor prevăzute la art. 10 alin. (1) din Legea contabilității nr.82/1991, republicată, prin care își asumă răspunderea pentru întocmirea situațiilor financiare anuale și confirmă ca:

a) politicile contabile utilizate la întocmirea situațiilor financiare anuale sunt în conformitate cu reglementările contabile aplicabile;

b) situațiile financiare anuale oferă o imagine fidelă a poziției financiare, performanței financiare și a celorlalte informații referitoare la activitatea desfășurată;

c) persoana juridică își desfășoară activitatea în condiții de continuitate, făcute publice împreună cu situațiile financiare anuale individuale ale aplica până la data de 31 decembrie 2007, inclusiv pentru situațiile financiare.

### Componenta Situațiilor Financiare

Situațiile financiare trimestriale și anuale cuprind:

a) bilanțul;

b) contul de rezultat patrimonial;

c) situația fluxurilor de trezorerie;

d) situația modificărilor în structura activelor/capitalurilor;

e) anexe la situațiile financiare, care includ: politici contabile și note explicative;

f) contul de execuție bugetară.

### Bilanțul Prevederi generale

Bilanțul este documentul contabil de sinteză prin care se prezintă elementele de activ, datoriile și capitalul propriu ale Consiliului Local Galați la sfârșitul perioadei de raportare, precum și în alte situații prevăzute de lege.

Pentru fiecare element de bilanț trebuie prezentată valoarea aferentă elementului respectiv pentru exercițiul financiar precedent.

Dacă valorile prezentate anterior nu sunt comparabile, absența comparabilității trebuie prezentată în notele explicative. Un element de bilanț pentru care nu există valoare nu trebuie prezentat, cu excepția cazului în care există un element corespondent pentru exercițiul financiar precedent.

În bilanț, elementele de natura activelor sunt prezentate în funcție de gradul crescător al lichidității, iar elementele de natura datoriilor sunt prezentate în funcție de gradul crescător al exigibilității.

Un activ reprezintă o resursă controlată de către instituția publică ca rezultat al unor evenimente trecute, de la care se așteaptă să genereze beneficii economice viitoare pentru instituție și al cărui cost poate fi evaluat în mod credibil.

O datorie reprezintă o obligație actuală a instituției ce decurge din evenimente trecute și prin decontarea căreia se așteaptă să rezulte o ieșire de resurse care încorporează beneficii economice. Activele și datoriile curente se prezintă în bilanț distinct de activele și datoriile necurente.

Capitalul propriu reprezintă interesul rezidual al unității administrativ-teritoriale (județului), în calitate de proprietar al activelor după deducerea tuturor datoriilor.

Capitalurile proprii se mai numesc și active nete sau patrimoniu net și se determină ca diferența între active și datorii.

Formatul bilanțului nu poate fi modificat de la un exercițiu financiar la altul.

#### Structura bilanțului

##### A. ACTIVE

Active necurente

Active fixe

necorporale

Instalații tehnice, mijloace de transport, animale, plantații, mobilier, aparatura birotică și alte

active corporale Terenuri și clădiri Alte active nefinanciare Active financiare Creanțe (peste un an)

Total active necurente

Active

curente

Stocuri

Creanțe (sub un an)  
Investiții pe termen scurt  
Conturi la trezorerie și bănci  
Cheltuieli în avans Total  
active curente Total active

#### B. DATORII

Datorii necurente  
Datorii (peste un an)  
împrumuturi pe termen lung  
Provizioane  
Total datorii necurente

Datorii curente  
Datorii (sub un an)  
împrumuturi pe termen scurt  
împrumuturi pe termen lung ce trebuie plătite în exercițiul curent  
Venituri în avans  
Provizioane  
Total datorii curente  
Total datorii

Active nete/Capitaluri proprii = Total active - Total datorii

#### C. Capitaluri proprii

Rezerve și fonduri  
Rezultatul  
patrimonial  
Rezultatul reportat

#### Contul de rezultat patrimonial

##### Prevederi generale

Contul de rezultat patrimonial prezintă situația veniturilor, finanțarilor și cheltuielilor din cursul exercițiului curent al Consiliului Local Galați

Veniturile și finanțările sunt prezentate pe feluri de venituri după natura sau sursa lor, indiferent dacă au fost încasate sau nu. Cheltuielile sunt prezentate pe feluri de cheltuieli, după natura sau destinația lor, indiferent dacă au fost plătite sau nu.

În contul de rezultat patrimonial (economic) sunt prezentate și veniturile calculate (ex. venituri din reluarea provizioanelor și ajustărilor de valoare) care nu implică o încasare a acestora precum și cheltuielile calculate (ex. cheltuieli cu amortizările, provizioanele și ajustările de valoare) care nu implică o plată a acestora.

Pentru fiecare element din contul de rezultat patrimonial trebuie prezentată valoarea aferentă elementului corespondent pentru exercițiul financiar precedent.

Dacă valorile prevăzute anterior nu sunt comparabile, absența comparabilității trebuie prezentată în notele explicative.

Un element din contul de rezultat patrimonial pentru care nu există valoare nu trebuie prezentat, cu excepția cazului în care există un element corespondent pentru exercițiul financiar precedent.

Rezultatul patrimonial este un rezultat economic care exprimă performanța financiară a instituției, respectiv excedent sau deficit patrimonial. Acest rezultat se determină pe fiecare sursă de finanțare în parte, precum și pe total, ca diferență între veniturile realizate și cheltuielile efectuate în exercițiul financiar curent. Formatul Contului de rezultat patrimonial nu poate fi modificat de la un exercițiu financiar la altul.

#### Structura Contului de rezultat patrimonial

##### **Venituri operationale**

- venituri din impozite și taxe, contribuții de asigurări și alte venituri ale bugetelor
- venituri din activități economice
- finanțări, subvenții, transferuri, alocații bugetare cu destinație specială
- alte venituri operationale

##### **Total venituri operationale**

##### **Cheltuieli operationale**

- cheltuieli cu salariile și contribuțiile aferente



- subvenții, transferuri
- cheltuieli privind stocurile, lucrările și serviciile executate de terți
- cheltuieli de capital, amortizări și provizioane
- alte cheltuieli operationale
- Total cheltuieli operationale

Excedent (deficit) din activitatea operationala  
 Venituri financiare  
 Cheltuieli financiare  
 Excedent (deficit) din activitatea financiară

Excedent (deficit) din activitatea curenta (excedent/deficit din activitatea operationala +/-excedent/deficit din activitatea financiară)  
 Venituri extraordinare Cheltuieli extraordinare Excedent/deficit din activitatea extraordinară Rezultatul patrimonial  
 (excedent/deficit din activitatea curenta +/-excedent/deficit din activitatea extraordinară)

### Situația fluxurilor de trezorerie

Situația Fluxurilor de trezorerie prezintă existența și mișcările de numerar divizate în:

*Fluxuri de trezorerie din activitatea operationala*, care prezintă mișcările de numerar rezultate din activitatea curenta:

- Incasări
- Plati

*Fluxuri de trezorerie din activitatea de investiții*, care prezintă mișcările de numerar rezultate din achizițiile ori vânzările de active fixe:

- încasări
- Plati

*Fluxuri de trezorerie din activitatea de finanțare*, care prezintă mișcările de numerar rezultate din împrumuturi primite și rambursate, ori alte surse financiare:

- încasări
- Plati

Formularul se completează cu informațiile privind încasări și plati efectuate, preluate din rulajele fiecărui cont de la trezorerie sau bănci.

Modelul formularului "Situația fluxurilor de trezorerie" este prezentat în anexa nr. 15 la prezentele norme.

### Contul de execuție bugetară

#### Prevederi generale

Contul de execuție bugetară va cuprinde toate operațiunile financiare din timpul exercițiului financiar cu privire la veniturile încasate și plățile efectuate, în structura în care a fost aprobat bugetul, și trebuie să conțină:

a) informații privind veniturile:

- prevederi bugetare inițiale, prevederi bugetare definitive
- drepturi constatate
- încasări realizate
- drepturi constatate de încasat

b) informații privind cheltuielile:

- credite bugetare inițiale, credite bugetare definitive
- angajamente bugetare
- angajamente legale
- plati efectuate
- angajamente legale de plătit
- cheltuieli efective (costuri, consumuri de resurse).

c) informații privind rezultatul execuției bugetare (încasări realizate minus plati efectuate).

#### Intocmirea Contului de execuție bugetară

Contul de execuție bugetară se întocmește pe baza datelor preluate din rulajele debitoare și creditoare ale conturilor de disponibil, care trebuie să corespundă cu cele din conturile deschise în trezorerie sau la bănci, după caz.

Modelul formularului "Cont de execuție" pentru veniturile bugetului instituției publice este prevăzut în anexa nr. 16 la prezentele norme.

Modelul formularului "Cont de execuție" pentru cheltuielile bugetului instituției publice este prevăzut în anexa nr. 17 la prezentele norme.

În funcție de modificările intervenite în structura clasificatiei bugetare, Ministerul Finanțelor Publice va

actualiza aceste formulare.

Alte prevederi

Comasarea prin absorbirea unei instituții publice de către o alta instituție publică are ca efect dizolvarea fără lichidare a instituției care își încetează existența și transmiterea patrimoniului sau către instituția publică absorbantă, în starea în care se găsește la data comasării.

Operațiile care trebuie efectuate, în situația comasării prin absorbire, divizare sau dizolvare sunt:

\* Inventarierea patrimoniului în conformitate cu prevederile Legei contabilității nr. 82/1991 republicată și cu Normele privind inventarierea elementelor de activ și de pasiv.

Mntocmirea situațiilor financiare de încetare a activității, pe formulare și conform metodologiei elaborate de Ministerul Finanțelor Publice pentru instituții publice.

În cazul comasării prin absorbire, instituția publică absorbantă dobândește toate bunurile, drepturile și obligațiile instituției publice care își încetează activitatea și care este absorbită. Predarea-primirea activelor și pasivelor instituției absorbite, către instituția absorbantă are loc după publicarea actului de reorganizare și aprobarea de către ordonatorul principal de credite a inventarului, situațiilor financiare și contractelor în curs de execuție la data comasării.

### **Situația modificărilor în structura activelor/capitalurilor**

Situația modificărilor în structura activelor/capitalurilor oferă informații referitoare la structura capitalurilor proprii, influențele rezultate din schimbarea politicilor contabile, influențele rezultate în urma reevaluării activelor, calculului și înregistrării amortizării sau din corectarea erorilor contabile. Situația prezintă în detaliu creșterile și diminuările din timpul anului al fiecărui element al conturilor de capital

### **Anexele la situațiile financiare**

Anexele sunt parte integrantă a situațiilor financiare. Ele conțin: politici contabile și note explicative. Notele explicative furnizează informații suplimentare care nu sunt încorporate în situațiile financiare.

### **Politici contabile**

#### Prevederi generale

Consiliul Local Galați, potrivit prevederilor O.M.F.P. nr. 616/2006 pentru aprobarea normelor metodologice privind întocmirea, semnarea, depunerea, componenta și modul de completare a situațiilor financiare trimestriale ale instituțiilor publice în anul 2006, stabilește un set de proceduri care cuprind informații pentru toate operațiunile derulate, pornind de la întocmirea documentelor justificative până la întocmirea situațiilor financiare trimestriale și anuale.

Aceste proceduri trebuie elaborate de către specialiști în domeniul economic și tehnic, cunoscători ai specificului activității desfășurate și al strategiei adoptate de instituție.

La elaborarea politicilor contabile trebuie respectate principiile de baza ale contabilității de angajamente.

Politicele contabile trebuie elaborate astfel încât să se asigure furnizarea, prin situațiile financiare, a unor informații care trebuie să fie:

- a) relevante pentru nevoile utilizatorilor în luarea deciziilor economice;
- b) credibile în sensul că:
  - reprezintă fidel rezultatul patrimonial și poziția financiară a instituției publice;
  - sunt neutre;
  - sunt prudente;
  - sunt complete sub toate aspectele semnificative.

Modificările politicii contabile sunt permise doar dacă sunt cerute de lege sau au ca rezultat informații mai relevante sau mai credibile referitoare la operațiunile instituției publice. Acest lucru trebuie menționat în notele explicative.

### **Note explicative**

#### Prevederi generale

Notele explicative la situațiile financiare conțin informații referitoare la metodele de evaluare a activelor, precum și orice informații suplimentare care sunt relevante pentru necesitățile utilizatorilor în ceea ce privește poziția financiară și rezultatele obținute.

Notele explicative se prezintă sistematic. Pentru fiecare element semnificativ din bilanț trebuie să existe informații în notele explicative.

#### **1.8. Exercițarea controlului financiar preventiv propriu**

Controlul financiar preventiv se exercită conform prevederilor Ordinului ministrului finanțelor publice nr.522/2003 pentru aprobarea Normelor metodologice generale referitoare la exercitarea controlului financiar preventiv, modificat și completat cu Ordinul ministrului finanțelor publice nr.912/2004, prin viza, de persoanele din

cadrul compartimentului financiar contabil desemnate în acest sens de către conducătorul institutiei - primarul Municipiului Galati. Actul de numire - dispozitia - întocmit conform modelului din normele metodologice emise în acest sens de catre Ministerul Finantelor publice, cuprinde si limitele de competenta în exercitarea acestuia. Persoanele care exercita controlul financiar preventiv sunt altele decât cele care aproba și efectuează operațiunea supusă vizei.

Controlul financiar preventiv are drept scop identificarea proiectelor de operațiuni (denumite în continuare operațiuni) care nu respecta condițiile de legalitate și regularitate și/sau, după caz, de încadrare în limitele și destinația creditelor bugetare și de angajament și prin a căror efectuare s-ar prejudicia patrimoniul public și/sau fondurile publice.

Fac obiectul controlului financiar preventiv operațiunile prevazute în Cadrul general al proiectelor de operațiuni supuse controlului financiar preventiv aprobat prin ordin de ministrul finantelor publice si vizează, în principal:

- angajamentele legale și angajamentele bugetare;
- deschiderea și repartizarea de credite bugetare;
- modificarea repartizării pe trimestre și pe subdiviziuni a clasificatiei bugetare a creditelor aprobate,

inclusiv prin virari de credite;

- ordonanțarea cheltuielilor;
- constituirea veniturilor publice, în privinta autorizării și stabilirii titlurilor de încasare;
- concesiunea sau închirierea de bunuri aparținând domeniului public al statului sau al unităților administrativ-teritoriale;

- vânzarea, gajarea, concesiunea sau închirierea de bunuri aparținând domeniului privat al statului sau al unităților administrativ-teritoriale;

- alte categorii de operatiuni stabilite prin ordin al ministrului finantelor publice.

Viza de control financiar preventiv se exercita prin semnatura persoanei desemnate și prin aplicarea sigiliului personal, care cuprinde următoarele informații: denumirea entitatii publice - Consiliul local Galati; mențiunea "vizat pentru control financiar preventiv"; numărul sigiliului (numărul de identificare a titularului acestuia); data acordării vizei (an, luna, zi).

Documentele prezentate la viza de control financiar preventiv se înscriu în Registrul privind operațiunile prezentate la viza de control financiar preventiv, al cărui conținut este aprobat de asemenea prin norme

**Termenul** pentru pronunțare (acordarea/refuzul vizei) s-a stabilit, prin dispozitie, de primarul Municipiului Galati în funcție de natura și complexitatea operațiunilor cuprinse în Cadrul specific al operațiunilor supuse controlului preventiv.

### Procedura de control

Documentele care privesc operațiuni asupra cărora este obligatorie exercitarea controlului financiar preventiv se transmit persoanelor desemnate cu exercitarea acestuia de către compartimentele de specialitate care inițiază operațiunea.

În efectuarea controlului financiar preventiv de către persoanele desemnate, parcurgerea listei de verificare specifica operațiunii, primită la viza, este obligatorie, dar nu și limitativa.

Dacă prin parcurgerea listei de verificare cel puțin unul dintre elementele verificării formale - completarea documentelor în concordanta cu conținutul acestora, existenta semnatuurilor persoanelor autorizate din cadrul compartimentelor de specialitate, existenta actelor justificative specifice operațiunii prezentate la viza - nu este îndeplinit, atunci operațiunea nu poate fi autorizata. Pentru simplificarea și accelerarea circuitului administrativ, în astfel de situații nu se face consemnarea refuzului de viza, procedându-se la restituirea documentelor către compartimentul care a inițiat operațiunea, indicandu-se în scris motivele restituirii.

După efectuarea controlului formal, persoanele desemnate sa exercite controlul financiar preventiv înregistrează documentele în Registrul privind operațiunile prezentate la viza de control financiar preventiv și efectuează, de asemenea, prin parcurgerea listei de verificare, controlul operațiunii din punct de vedere al legalității, regularității și, după caz, al încadrării în limitele și destinația creditelor bugetare și/sau de angajament.

Dacă necesitățile o impun, în vederea exercitării unui control preventiv cat mai complet, se pot solicita și alte acte justificative, precum și avizul compartimentului de specialitate juridică.

Dacă în urma verificării de fond operațiunea îndeplinește condițiile de legalitate, regularitate și, după caz, de încadrare în limitele și destinația creditelor bugetare și/sau de angajament, se acorda viza prin aplicarea sigiliului și a semnăturii pe exemplarul documentului care se arhiveaza la entitatea publica.

Prin acordarea vizei se certifica implicit și îndeplinirea condițiilor menționate în listele de verificare.

Documentele vizate și actele justificative ce le-au însoțit sunt restituite, compartimentului de specialitate emitent, în vederea continuării circuitului acestora. Refuzul de viza dacă în urma controlului se constata ca cel puțin un element de fond cuprins în lista de verificare nu este îndeplinit, în esenta, operațiunea nu întrunește condițiile de legalitate, regularitate și, după caz, de încadrare în limitele și destinația creditelor bugetare și/sau de angajament, persoanele desemnate cu exercitarea controlului financiar preventiv vor refuza motivat, în scris, acordarea vizei de control financiar preventiv conform normelor metodologice, consemnand acest fapt în Registrul privind operațiunile prezentate la viza de control financiar preventiv.

La refuzul de viza se va anexa și un exemplar al listei de verificare, cu indicarea elementului/elementelor din aceasta lista a căru/ale căror cerința/cerințe nu este/ nu sunt îndeplinite/îndeplinite.

Refuzul de viza, însoțit de actele justificative semnificative, va fi adus la cunoștința conducătorului instituției publice, iar celelalte documente se vor restitui, sub semnatura, compartimentelor de specialitate care au inițiat operațiunea. Cu excepția cazurilor în care refuzul de viza se datorează depășirii creditelor bugetare și/sau de angajament, operațiunile refuzate la viza se pot efectua pe propria răspundere a conducătorului entității publice.

Efectuarea pe propria răspundere a operațiunilor refuzate la viza de control financiar preventiv se face printr-un act de decizie internă emis de conducătorul instituției publice. O copie de pe actul de decizie internă va fi transmisă persoanei care a refuzat viza, compartimentului de audit public intern al entității publice, precum și, după caz, controlorului delegat.

Persoanele desemnate cu exercitarea controlului financiar preventiv vor informa Curtea de Conturi, Ministerul Finanțelor Publice și, după caz, organul ierarhic superior al entității publice asupra operațiunilor refuzate la viza și efectuate pe propria răspundere.

### **1.9. Angajarea, ordonantarea și plata cheltuielilor instituției, precum și organizarea, evidența și raportarea angajamentelor bugetare și legale**

În baza prevederilor privind finanțele publice locale, legea contabilității și normele metodologice pentru angajarea, lichidarea, ordonantarea și plata cheltuielilor instituțiilor publice precum și organizarea, evidența și raportarea angajamentelor bugetare și legale, aprobate prin Ordinul ministrului finanțelor publice nr.1792/2002, la Consiliul Local Galați se respecta procedurile privind parcurgerea celor patru faze ale executiei bugetare a cheltuielilor, respectiv angajarea, lichidarea, ordonantarea și plata cheltuielilor.

În vederea respectării prevederilor menționate mai sus au fost elaborate norme metodologice proprii, care au ca obiect stabilirea procedurilor, a persoanelor implicate și a documentelor privind executia cheltuielilor ce se efectuează din fondurile publice, la nivelul Consiliului Local Galați.

Executia bugetară se bazează pe principiul separării atribuțiilor ordonatorului de credite, de atribuțiile persoanelor care au calitatea de contabil.

Ordonatorul de credite este autorizat să angajeze, să lichideze și să ordonanteze cheltuieli pe parcursul exercitiului bugetar, în limita creditelor bugetare aprobate, iar plata cheltuielilor se efectuează de persoanele autorizate care, potrivit legii, poartă denumirea generică de contabil.

Operațiunile specifice angajării, lichidării și ordonantării cheltuielilor sunt în competența Primarului Municipiului Galați, ca ordonator principal de credite și se efectuează pe baza propunerilor compartimentelor de specialitate ale Consiliului Local Galați. Ordonatorul de credite poate delega această calitate unei persoane imputemite în acest scop.

#### **1. Angajarea Cheltuielilor**

Sumele aprobate la partea de cheltuieli în buget, în cadrul cărora se angajează, se ordonantează și se efectuează plăți, reprezintă limite maxime care nu pot fi depășite.

Pentru acțiunile multianuale se înscrie distinct în buget creditele de angajament și creditele bugetare.

De asemenea, pentru aceste acțiuni ordonatorul de credite încheie angajamente legale în limita creditelor de angajament aprobate în buget pentru exercitiul bugetar respectiv.

*Cheltuielile de investiții se angajează individual în cadrul angajamentelor multianuale, ce reprezintă limita superioară de angajare.*

Angajarea cheltuielilor bugetare, altele decât cele care privesc acțiuni multianuale se face numai în limita creditelor bugetare aprobate.

Ordonatorul de credite are obligația de a angaja și de a utiliza creditele bugetare numai în limita prevederilor și potrivit destinațiilor aprobate pentru cheltuieli strict legate de activitatea Consiliului Local Galați și cu respectarea dispozițiilor legale.

Angajarea oricărei cheltuieli din fonduri publice îmbracă două forme de angajamente: legale și bugetare.

a) Angajamentul legal este o fază în procesul executiei bugetare, reprezentând orice act juridic din care rezultă sau ar putea rezultă o obligație pe seama fondurilor publice.

Angajamentul legal trebuie să se prezinte sub forma scrisă și să fie semnat de ordonatorul de credite. Angajamentul legal ia forma unui contract de achiziție publică, contract de prestări servicii, contract pentru executarea de lucrări, comanda fermă, contract de muncă, convenție, acte de control, acorduri de împrumut, protocoale/ acorduri de aderare, etc.

*Proiectul de angajament legal se prezintă pentru viza de control financiar preventiv împreună cu o propunere-de angajare a unei cheltuieli.*

*Ordonatorul de credite nu poate încheia nici un angajament legal cu terte persoane fără viza de control financiar preventiv, decât în condițiile autohazate de lege.*

Dupa semnarea angajamentului legal de catre ordonatorul de credite, acesta se transmite compartimentului de contabilitate pentru inregistrare in evidenta cheltuielilor angajate.

b) Angajamentul bugetar este reprezentat de orice act prin care Consiliul Local Galati, potrivit legii, afecteaza fonduri publice unor anumite destinatii, in limita creditelor bugetare aprobate.

*Este interzis ordonatorului de credite, aprobarea unor angajamente legale fara asigurarea ca au fost rezervate si fondurile publice necesare platii acestora in exercitiul bugetar curent, cu exceptia actiunilor multianuale.*

*Valoarea angajamentelor legale nu poate depasi valoarea angajamentelor bugetare si, respectiv, a creditelor bugetare aprobate, cu exceptia angajamentelor legale aferente actiunilor multianuale, care nu pot depasi creditele de angajament aprobate in buget.*

Angajamentele bugetare pot fi:

1. angajamente bugetare individuale - specifice unei anumite operatiuni noi care urmeaza sa se efectueze si care se prezinta la viza de control financiar preventiv in acelasi timp cu proiectul angajamentului legat individual.
2. angajamente bugetare globale - aferente angajamentelor legale provizorii, care privesc, cheltuielile curente de functionare de natura administrativa (deplasari, protocol, incalzit, iluminat, apa, canal, posta, telefon, furnituri de birou, asigurari, chirii, abonamente ta publicatii, etc).

Pentru cheltuielile curente de natura administrativa ce se efectueaza in mod repetat pe parcursul aceleiasi exercitiu bugetar se pot intocmi propuneri de angajamente legale provizorii, materializate in bugete previzionale, care se inainteaza pentru viza de control financiar preventiv, impreuna cu angajamentele bugetare globale.

Propunerile de angajamente se inainteaza din timp persoanei imputernicite cu exercitarea controlului financiar preventiv, pentru a da posibilitatea acestuia sa isi exercite atributiile, conform legii.

*Propunerile de angajare a cheltuielilor sunt insotite de toate documentele justificative aferente si, daca este cazul, de orice alte documente si informatii solicitate de catre persoana imputernicita cu exercitarea controlului financiar preventiv. Avizarea proiectelor de angajamente legale se face dupa indeplinirea urmatoarelor conditii:*

- proiectul de angajament legal a fost prezentat in conformitate cu prezentele norme metodologice; existenta creditelor bugetare disponibile la subdiviziunea corespunzatoare din bugetul aprobat; proiectul de angajament legal se incadreaza in limitele angajamentului bugetar, stabilite potrivit legii; proiectul de angajament legal respecta toate prevederile legale care ii sunt aplicabile, in vigoare la data efectuarii sale (controlul de legalitate);

- proiectul de angajament legal respecta sub toate aspectele ansamblul principiilor si regulilor procedurale si metodologice care sunt aplicabile categoriei de cheltuieli din care fac parte (controlul de regularitate).

Persoana imputernicita cu exercitarea controlului financiar preventiv poate sa refuze acordarea vizei daca considera ca nu sunt indeplinite conditiile mentionate mai sus.

*Dupa avizarea angajamentului bugetar individual sau global de catre persoana imputernicita sa exercite controlul financiar preventiv, acestea se semneaza de ordonatorul de credite si se transmite compartimentului de contabilitate pentru inregistrare in evidenta cheltuielilor angajate. Creditele bugetare neangajate, precum si creditele bugetare angajate si neutilizate pana la finele exercitiului bugetar sunt anulate de drept.*

*Orice cheltuiala angajata si neplatita pana la data de 31 decembrie a exercitiului bugetar curent se va plati in contul bugetului pe anul urmator din creditele bugetare aprobate in acest scop.*

*Aceasta cheltuiala trebuie sa se raporteze la finele anului curent pe baza datelor din contabilitatea cheltuielilor angajate. Salarile personalului cuprins in statele de functii anexate bugetului aprobat si obligatiile aferente acestora, ajutoarele sociale stabilite conform legilor in vigoare se considera angajamente legale si bugetare de la data de 1 ianuarie a fiecarui an cu intreaga suma a creditelor bugetare aprobate.*

*In situatia in care se impune majorarea sau diminuarea unor angajamente legale este necesara elaborarea unor propuneri de modificare a angajamentelor legale si bugetare initiale, insotite de memoriile justificative.*

## 2. Lichidarea Cheltuielilor

Este faza sau procesul executiei bugetare in care se verifica existenta angajamentelor, se determina sau se verifica realitatea sumei datorate, se verifica conditiile de exigibilitate ale angajamentului legal pe baza documentelor justificative care sa ateste operatiunile respective.

Verificarea existentei obligatiei de plata se realizeaza prin verificarea documentelor justificative din care sa rezulte pretentia creditorului, precum si realitatea livrarilor de bunuri, prestarii serviciilor, executarii lucrarilor sau, dupa caz, existenta unui titlu care sa justifice plata: titlu executoriu, acord, etc.

Salarile si indemnizatiile vor fi lichidate in baza statelor de plata colective, intocmite de compartimentele de specialitate, cu exceptia cazurilor in care este necesara lichidarea individuala.

Documentele care atesta bunurile livrate, serviciile prestate si lucrarile executate sunt **Factura fiscala (cod 14-4-10/A)** sau **Factura (cod 14-4-10a/A)** cuprinse in anexa 1A "Cataloquul formularelor lipizate, comune pe economie, cu regim special de tiparire, inseriere si numerotare, privind activitatea financiara si contabila", sau alte

formulare ori documente cu regim special, aprobate potrivit legii.

Determinarea sau verificarea existentei sumei datorate creditorului se efectueaza de catre persoana imputernicita de ordonatorul de credite pe baza datelor inscrise in factura si documentele intocmite de comisia de receptie constituita conform legii (*Proces verbal de receptie - cod 14-2-5, in cazul mijloacelor fixe, Nota de receptie si constatare de diferente - cod 14-3-1A, in cazul bunurilor materiale, altele decat mijloacele fixe*).

Documentele care atesta bunurile livrate, serviciile prestate si lucrarile executate sau din care reies obligatii de plata certe se vizeaza pentru "**Bun de plata**" de ordonatorul de credite sau de persoana delegata cu aceste atributii, prin care se confirma:

- bunurile furnizate au fost receptionate, cu specificarea datei si a **locului** primirii;
- lucrarile au fost executate, si serviciile prestate;
- bunurile furnizate au fost inregistrate in gestiune si in contabilitate, cu specificarea gestiunii si a notei contabile de inregistrare;
- alte conditii prevazute de lege sunt indeplinite.

Prin acordarea semnaturii si mentiunii "**Bun de plata**" pe factura, se atesta ca serviciul a fost efectuat corespunzator de catre furnizor si ca toate pozitile din factura au fost verificate. *Persoana imputernicita sa efectueze lichidarea cheltuielilor verifica personal documentele justificative si confirma pe propria raspundere ca aceasta verificare a fost realizata.*

Documentele care atesta parcurgerea fazei de lichidare a cheltuielilor stau la baza inregistrarii in contabilitatea Consiliul Local Galati, pentru reflectarea serviciului efectuat si a obligatiei de plata fata de tertii creditori.

### 3. Ordonantarea cheltuielilor

Este faza in procesul executiei bugetare in care se confirma ca livrarile de bunuri au fost efectuate sau alte creante au fost verificate si plata poate fi realizata. Persoana desemnata de ordonatorul de credite confirma ca exista o obligatie certa si o suma datorata, exigibila la o anumita data si in acest caz ordonatorul de credite bugetare poate emite "Ordonantarea de plata" pentru efectuarea platii.

**Ordonantarea de plata** este documentul intern prin care ordonatorul principal de credite da dispozitie conducatorului compartimentului financiar-contabil sa intocmeasca instrumentele de plata a cheltuielilor. Ordonantarea de plata este data si semnata de ordonatorul de credite sau de persoana delegata cu aceste atributii.

*Ordonantarea de plata va fi insotita de documentele justificative in original si va purta viza persoanelor autorizate din compartimentele de specialitate, care sa confirme corectitudinea sumelor de plata, livrarea si receptionarea bunurilor, executarea lucrarilor si prestarea serviciilor, existenta unui alt titlu care sa justifice plata, precum si, dupa caz, inregistrarea bunurilor in gestiune si contabilitate.*

*Facturile in original sau alte documente intocmite in vederea platii cheltuielilor vor purta obligatoriu numarul, data notei contabile si semnatura persoanei care a inregistrat in contabilitate lichidarea cheltuielilor.*

In cazuri exceptionale, cand nu este posibila prezentarea documentelor justificative in original vor fi acceptate si copii ale documentelor, certificate pentru conformitate cu originalul de catre ordonatorul de credite sau de persoana delegata cu aceste atributii.

Inainte de a fi transmisa compartimentului financiar-contabil pentru plata, ordonantarea de plata se transmite pentru avizare persoanei imputernicite cu exercitarea controlului financiar preventiv. In cazul in care ordonantarea la plata nu se avizeaza, se aplica prevederile pct.1 "Angajarea cheltuielilor".

Nici o ordonantare de plata nu poate fi prezentata spre semnare ordonatorului de credite decat dupa ce a fost acordata viza de control financiar preventiv. Dupa aprobare ordonantarea de plata impreuna cu toate documentele justificative in original se inainteaza conducatorului compartimentului financiar-contabil pentru plata.

Primele trei faze ale procesului executiei bugetare a cheltuielilor se realizeaza in cadrul Consiliului Local Galati, raspunderea pentru angajarea, lichidarea si ordonantarea cheltuielilor revenindu-i ordonatorului de credite bugetare sau persoanei imputernicite sa exercite aceasta calitate prin delegare.

### 4. Plata Cheltuielilor

Este faza finala a executiei bugetare prin care Consiliul Local Galati este eliberat de obligatiile fata de tertii creditori. Plata cheltuielilor se efectueaza de persoanele autorizate care, potrivit legii, poarta denumirea generica de contabil, in limita creditelor bugetare si destinatiilor aprobate in conditiile dispozitiilor legale, prin Trezoreria Municipiului Galati

*Plata cheltuielilor este asigurata de seful compartimentului financiar-contabil, in limita creditelor bugetare deschise si neutilizate sau disponibilitatilor aflate in conturi, dupa caz.*

**Ordinele de plata** se emit pe numele fiecarui creditor. Acestea vor fi datate si vor avea inscrise in spatiul rezervat obiectul platii si subdiviziunea bugetului aprobat de la care se face plata. Ordinele de plata se inscriu intr-un **registru distinct**, vor purta numar de ordine unic, incepand cu nr.1 in ordine crescatoare pentru fiecare ordonator de credite si pentru fiecare exercitiu bugetar. **Un ordin de plata nu poate cuprinde plati referitoare la mai multe subdiviziuni ale bugetului aprobat.** Se vor lua masurile pentru **reducerea la maxim a platilor in numerar**, efectuand prin casieria Consiliul Local Galati **numai acele cheltuieli de volum redus care nu sejustifica**

**a fi efectuate prin virament.**

## **5. Organizarea, evidenta si raportarea angajamentelor bugetare si legale**

Conform prevederilor legale Consiliul Local Galati are obligatia sa organizeze evidenta angajamentelor bugetare si legale, precum si raportarea acestora.

### **1.10. Sistemul informatic utilizat in cadrul compartimentului financiar- contabil.**

Sistemul de prelucrare automata a datelor privind inregistrarea operatiunilor financiar contabile si a executiei bugetare derulate in cadrul Consiliul Local Galati asigura conditiile necesare efectuării controlului legal intern si extern.

Sistemele de prelucrare automata a informatiilor privind operatiunile mentionate mai sus indeplinesc urmatoarele conditii minime:

- asigura concordanta stricta a rezultatelor prelucrarilor informatice cu prevederile actelor normative care le reglementeaza; precizeaza tipul de suport care asigura prelucrarea datelor in conditii de siguranta; precizeaza cu claritate sursa, continutul si apartenenta fiecarei date. Programul informatic utilizat la compartimentul financiar contabil denumit "Buget" este complex, asigurand:

- efectuarea inregistrarilor contabile (zilnice), conform documentelor justificative;
- intocmirea balantei contabile lunare de verificare;
- Intocmirea fiselor de cont (sintetice si analitice) pentru operatiuni diverse;
- Intocmirea balantelor analitice pentru materiale si obiecte de inventar;
- Intocmirea registrlui-jurnal;
- executia bugetara conform clasificatiei indicatorilor privind finantele publice aprobata de Ordinul ministrului finantelor publice nr. 1954/2005;
- angajarea, lichidarea, ordonantarea si plata cheltuielilor, precum si organizarea, evidenta si raportarea angajamentelor bugetare si legale, conform normelor metodologice aprobate prin Ordinul ministrului finantelor publice nr.1792/2002 si modificarile ;
- evidenta analitica a documentelor supuse vizei C.F.P.
- Situatiile financiare trimestriale si anuale (inclusiv anexele);

## **II.Principiile contabilitatii de angajamente, aplicate in institutie**

**Principiul continuității activității** - Presupune ca institutia își continua în mod normal funcționarea, fără a intra în stare de desființare sau reducere semnificativă a activității. Dacă ordonatorii de credite au luat cunoștința de unele elemente de nesiguranta legate de anumite evenimente care pot duce la incapacitatea acestora de a-și continua activitatea, aceste elemente trebuie prezentate în notele explicative.

**Principiul permanentei metodelor** - Metodele de evaluare trebuie aplicate în mod consecvent de la un exercițiu financiar la altul.

**Principiul prudentei** - Evaluarea trebuie facuta pe o baza pmdenta și în special:

- trebuie să se țină cont de toate angajamentele apărute în cursul exercițiului financiar curent sau al unui exercițiu precedent, chiar dacă acestea devin evidente numai între data bilanțului și data depunerii acestuia;
- trebuie sa se țină cont de toate depreciările.

**Principiul contabilității pe baza de angajamente** - Efectele tranzacțiilor și ale altor evenimente sunt recunoscute atunci când tranzacțiile și evenimentele se produc și nu pe măsura ce numerarul sau echivalentul sau este încasat sau plătit și sunt înregistrate în evidentele contabile și raportate în situațiile financiare ale perioadelor de raportare.

Acest principiu se bazează pe independența exercițiului potrivit căruia toate veniturile și toate cheltuielile se raportează la exercițiul la care se referă, fără a se tine seama de data încasării veniturilor, respectiv data plății cheltuielilor.

**Principiul evaluării separate a elementelor de activ și de datorii** - Componentele elementelor de activ sau de datorii trebuie evaluate separat.

**Principiul intangibilitatii** - Bilanțul de deschidere pentru fiecare exercițiu financiar trebuie sa corespundă cu bilanțul de închidere al exercițiului financiar precedent.

**Principiul necompensarii** - Orice compensare între elementele de activ și de datorii sau între elementele de venituri și cheltuieli este interzisă, cu excepția compensărilor între active și datorii permise de reglementările legale, numai după înregistrarea în contabilitate a veniturilor și cheltuielilor la valoarea integrala.

**Principiul comparabilitatii informațiilor** - Elementele prezentate trebuie sa dea posibilitatea comparării în timp a informațiilor.

**Principiul materialitatii (pragului de semnificatie)** - Orice element care are o valoare semnificativă trebuie prezentat distinct în cadrul situațiilor financiare iar elementele cu valori ne semnificative dar care au aceeași natura sau au funcții similare trebuie insumate și prezentate într-o poziție globală. Un element patrimonial este considerat semnificativ dacă omiterea sa ar influența în mod vadiu decizia utilizatorilor situațiilor financiare.

**Principiul prevalentei economicului asupra juridicului (realității asupra aparentei)** - Informațiile contabile prezentate în situațiile financiare trebuie sa fie credibile, sa respecte realitatea economică a evenimentelor sau

tranzacțiilor, nu numai forma lor juridică.

Abaterile de la principiile generale prezentate mai sus pot fi efectuate în cazuri excepționale. Astfel de abateri trebuie prezentate în notele explicative, precum și motivele care le-au determinat, împreună cu o evaluare a efectului acestora asupra valorii activelor, datorilor, poziției financiare și a rezultatului patrimonial.

### III. Metode de evaluare a activelor fixe și circulante, utilizate în instituție

#### Reguli generale de evaluare

##### a) Evaluarea la data intrării în instituție

La data intrării în patrimoniu bunurile se evaluează și se înregistrează în contabilitate la valoarea de intrare, denumită **valoare contabilă (costul istoric)**, care se stabilește astfel:

- la **cost de achiziție** - pentru bunurile procurate cu titlu oneros;
- la **cost de producție** - pentru bunurile produse în instituție;
- la **valoarea justă** - pentru bunurile obținute cu titlu gratuit.

**Costul de achiziție** al bunurilor cuprinde: prețul de cumpărare, taxele de import și alte taxe (cu excepția acelor pe care instituția publică le poate recupera de la autoritățile fiscale), cheltuielile de transport, manipulare și alte cheltuieli care pot fi atribuibile direct achiziției bunurilor respective.

##### Reducerile comerciale acordate de furnizor nu fac parte din costul de achiziție.

Costul de producție al unui bun cuprinde: costul de achiziție al materiilor prime și materialelor consumabile și cheltuielile de producție direct atribuibile bunului.

Costul de producție sau de prelucrare al **stocurilor**, precum și costul de producție al activelor fixe cuprind cheltuielile directe aferente producției, și anume: materiale directe, energie consumată în scopuri tehnologice, manopera directă și alte cheltuieli directe de producție, precum și cota cheltuielilor indirecte de **producție** alocată în mod rațional ca fiind legată de fabricația acestora.

Următoarele elemente reprezintă exemple de costuri care nu trebuie incluse în costul stocurilor, ci sunt recunoscute drept cheltuieli ale perioadei în care au survenit:

- pierderile de materiale, manopera sau alte costuri de producție înregistrate peste limite normal admise;
- cheltuielile de depozitare, cu excepția cazurilor în care aceste costuri sunt necesare în procesul de producție, anterior trecerii într-o nouă fază de fabricație;
- regiile (cheltuielile) generale de administrație care nu participă la aducerea stocurilor în forma și locul final;
- costurile de desfacere.

Prin activ cu ciclu lung de fabricație se înțelege un activ care solicită în mod necesar o perioadă substanțială de timp pentru a fi gata în vederea utilizării sau pentru vânzare.

Valoarea justă a unui bun reprezintă suma pentru care un activ ar putea fi schimbat de bună voie între două părți aflate în cunoștința de cauză, în cadrul unei tranzacții cu prețul determinat obiectiv.

##### Pentru bunurile care au valoare de piață, valoarea justă este identică cu valoarea de piață.

##### b) Evaluarea cu ocazia inventarierii

Evaluarea elementelor de activ și pasiv cu ocazia inventarierii se face la valoarea actuală a fiecărui element, denumită **valoare de inventar**, stabilită în funcție de utilitatea bunului, starea acestuia și prețul pieței, conform normelor emise în acest scop de Ministerul Finanțelor Publice.

##### c) Evaluarea la încheierea exercițiului financiar

La **încheierea exercițiului financiar**, elementele de activ și de pasiv de natura datorilor se evaluează și se reflectă în situațiile financiare anuale la valoarea de intrare, pusă de acord cu rezultatele inventarierii.

În acest scop, valoarea de intrare se compară cu valoarea stabilită pe baza inventarierii, respectiv valoarea de inventar. În acest caz, se vor avea în vedere printre altele:

- pentru elementele de activ, diferențele constatate în minus între valoarea de inventar și valoarea contabilă netă se înregistrează în contabilitate pe seama unei ajustări pentru depreciere sau pierdere de valoare, atunci când deprecierea este temporară, aceste elemente menținându-se, la valoarea lor de intrare.

Prin **valoare contabilă netă** se înțelege valoarea de intrare, mai puțin amortizarea și ajustările pentru depreciere sau pierdere de valoare, cumulate.

- pentru elementele de pasiv de natura datorilor, diferențele constatate în plus între valoarea de inventar și valoarea de intrare se înregistrează în contabilitate, pe seama elementelor corespunzătoare de datorii.

##### d) Evaluarea la data ieșirii din unitate

La data ieșirii din instituție sau la darea în consum, bunurile se evaluează și se scad din gestiune la valoarea lor de intrare.

### IV. Reevaluarea activelor fixe

Reevaluarea se efectuează în baza unor reglementări legale sau de către evaluatori autorizați. Rezultatele reevaluării se înregistrează în contabilitate. Reevaluarea tuturor activelor fixe la Consiliul Local Galați s-a efectuat în anul 2009 conform prevederilor OG nr.81/2003 privind reevaluarea și amortizarea activelor fixe aflate în patrimoniul instituțiilor publice și OMFP nr. 835/2008 pentru aprobarea Normelor metodologice privind reevaluarea și amortizarea activelor fixe aflate în patrimoniul instituțiilor publice și al persoanelor juridice fără scop lucrativ.



S-au mai reevaluat cu evaluatori autorizati bunuri in vederea inregistrarii in contabilitate, respectiv terenuri , cladiri.La sfarsitul anului 2009 a avut loc reevaluarea bunurilor date in concesiune la societatile Apaterm, Apa Canal si Administratia Pietelor in conditiile OMFP nr. 835/2008, valoarea reiesita din reevaluare a fost luata in considerare la intocmirea situatiilor financiar contabile la 31.12.2009;

#### **V.Amortizarea activelor fixe**

Valoarea amortizabila reprezintă valoarea contabilă a activului fix corporal ce trebuie înregistrată în mod sistematic pe parcursul duratei de viața utile.

Consiliul Local Galati amortizează activele fixe corporale și necorporale din domeniul privat al județului, activele fixe din domeniul public al județului și terenurile nefiind supuse amortizării, conform prevederilor Ordonanței Guvernului nr.81/2003, utilizând metoda amortizării liniare (contul 281).

Amortizarea se înregistrează lunar, începând cu luna următoare recepției sau punerii în funcțiune, după caz, a activului. Amortizarea anuală se calculează prin aplicarea cotei de amortizare la valoarea de intrare a activelor fixe corporale.

Cota de amortizare se determină ca raport între 100 și durata normală de utilizare prevăzută în Catalogul privind ratele normale de utilizare care se aproba prin hotărâre a Guvernului.

Amortizarea activelor fixe corporale date cu chirie, în concesiune sau în folosință gratuită, se calculează de către instituțiile publice care le au în patrimoniu. Activele fixe corporale aflate în patrimoniul consiliului județean se amortizează pe o durată normală de funcționare cuprinsă în cadrul unei plaje de ani (durata minimă și maximă), existând posibilitatea alegerii numărului de ani de amortizare în cadrul acestor durate. Astfel stabilită, durata normală de funcționare a activului fix rămâne neschimbată până la recuperarea integrală a valorii de intrare a acestuia.

În cazul nerecuperării integrale, pe calea amortizării, a valorii contabile a activelor fixe corporale scoase din funcțiune, valoarea rămasă neamortizată se include în cheltuielile instituției, integral, la momentul scoaterii din funcțiune.

#### **VI.Politica de împrumuturi**

##### **Aprobarea împrumuturilor**

Consiliul Local Galati poate aproba contractarea sau garantarea de împrumuturi interne ori externe pe termen scurt, mediu și lung, pentru realizarea de investiții publice de interes local, precum și pentru refinanțarea datoriei publice locale în condițiile respectării prevederilor privind finanțele publice locale, OUG 64 din 27 iunie 2007 privind datoria publică locală și normele de aplicare a acestora..

Consiliul Local Galati hotărăște, la propunerea ordonatorului principal de credite, contractarea sau garantarea de împrumuturi, cu votul a cel puțin jumătate plus unu din numărul consilierilor în funcție.

Contractarea sau garantarea împrumuturilor se face în condițiile alin. (1), potrivit legii, numai cu avizul comisiei de autorizare a împrumuturilor locale.

Componenta și funcționarea comisiei de autorizare a împrumuturilor locale se aproba prin hotărâre a Guvernului.

Consiliul Local Galati poate beneficia și de împrumuturi externe contractate sau garantate de stat, în condițiile legii. Datoria publică locală reprezintă o obligație generală care trebuie rambursată, conform acordurilor încheiate, din veniturile proprii ale consiliului județean împrumutat.

Instrumentele datoriei publice locale sunt:

- a) titluri de valoare;
- b) împrumuturi de la băncile comerciale sau de la alte instituții de credit;
- c) credite furnizor;
- d) leasing financiar;
- e) garanție locală.

Avalizarea de către autoritățile administrației publice locale a biletelor la ordin emise de operatorii economici și serviciile publice din subordinea acestora reprezintă datorie publică locală.

Emiterea și lansarea titlurilor de valoare se pot face direct de către autoritățile administrației publice locale sau prin intermediul unor agenții ori al altor instituții specializate.

Valoarea totală a datoriei contractate de autoritatea administrației publice locale va fi înscrisă în registrul de evidență a datoriei publice locale al acestei autorități și se raportează anual prin situațiile financiare.

Registrul de evidență a datoriei publice locale va include informații care să specifice suma totală a datoriei autorităților administrației publice locale, precum și detalierea datoriei și alte informații stabilite prin norme metodologice privind registrul de evidență a datoriei publice locale, emise de Ministerul Finanțelor Publice.

Valoarea totală a garanțiilor emise de autoritatea administrației publice locale se înscrie în registrul de evidență a garanțiilor locale al acestei autorități și se raportează anual prin situațiile financiare.

Registrul de evidență a garanțiilor locale cuprinde informații care să specifice suma totală a garanțiilor emise de autoritatea administrației publice locale, precum și detalierea garanțiilor și alte informații stabilite prin norme

metodologice privind registrul de evidenta a garanțiilor locale, emise de Ministerul Finanțelor Publice.

**După contractarea și/sau garantarea de împrumuturi interne și/sau externe**, Consiliul Local Galati are obligația de a transmite Ministerului Finanțelor Publice, în termen de 10 zile de la data intrării în vigoare a contractului respectiv, copii de pe fiecare document primar, care atesta, după caz:

a) contractarea/garantarea împrumutului;

b) actul **adițional** la contractul/acordul de împrumut/garantare, dacă au fost aduse modificări la acesta, cu respectarea clauzelor contractuale.

Pe perioada utilizării și rambursării împrumutului contractat/garantat, raportarea la Ministerul Finanțelor Publice a datelor privind datoria publică locală se efectuează lunar, în termen de 15 zile de la sfârșitul perioadei de raportare.

În scopul evaluării **datoriei** publice locale, orice obligație de plată, exprimată în alta monedă decât cea națională, este calculată în moneda națională, utilizându-se cursul de schimb valutar comunicat de Banca Națională a României pentru ultima zi din perioada la care se face raportarea.

Serviciul datoriei publice locale nu reprezintă obligații sau răspunderi ale Guvernului și va fi plătit din bugetul local și din bugetele beneficiarilor de împrumuturi garantate de autoritățile administrației publice locale, precum și din sumele obținute din contractarea de împrumuturi pentru refinanțarea datoriei publice locale directe.

#### **Condiții pentru contractarea sau garantarea de împrumuturi**

**Împrumuturile** contractate de consiliul județean, pot fi garantate de către acesta prin veniturile proprii. Orice garantare prin venituri devine valabilă și se aplica din momentul acordării garanției; veniturile care se **constituie** în garanție și care sunt încasate la bugetul local vor fi supuse condițiilor acordului de garantare respectiv, care se va aplica cu prioritate față de orice revendicări ale unor terți către autoritatea administrației publice locale respective, indiferent dacă aceste terțe părți cunosc sau nu cunosc acordul de garantare.

Documentul prin care se încheie acordul de garantare prin venituri trebuie înregistrat la autoritățile administrației publice locale și la împrumutător.

Consiliul Local Galati i se interzice accesul la împrumuturi sau să garanteze orice fel de împrumut, dacă totalul datoriiilor anuale reprezentând ratele scadente la împrumuturile contractate și/sau garantate, dobânzile și comisioanele aferente acestora, inclusiv ale împrumutului care urmează să fie contractat și/sau garantat în anul respectiv, depășește limita de 30% din totalul veniturilor prevăzute.

În scopul calculării acestei limite, pentru împrumuturile contractate și/sau garantate cu o rată variabilă a dobânzii se va efectua **calculul** folosind rata dobânzii valabile la data întocmirii documentației. În scopul calculării acestei limite, împrumuturile acordate în valută vor fi luate în calcul la valoarea cursului de schimb comunicat de Banca Națională a României la data efectuării calculului.

Ratele scadente aferente împrumuturilor, dobânzile și comisioanele datorate de unitățile administrativ-teritoriale se prevăd în bugetul local sau, după caz, se pot contracta noi împrumuturi pentru achitarea ratelor scadente, în condițiile prevederilor prezentei legi.

Toate acordurile de împrumut sau de garantare încheiate potrivit prevederilor prezentei legi vor fi considerate ca fiind pe deplin autorizate și vor constitui obligații care pot fi impuse bugetelor locale respective.

### **Împrumuturi din contul curent general al Trezoreriei Statului**

În situația în care, pe parcursul execuției, apar goluri temporare de casă ca urmare a decalajului dintre veniturile și cheltuielile bugetului local, acestea pot fi acoperite prin împrumuturi acordate de Ministerul Finanțelor Publice din disponibilitățile contului curent general al Trezoreriei Statului, numai după utilizarea fondului de rulment.

Valoarea totală a împrumutului care poate fi angajat de autoritățile administrației publice județene, potrivit prevederilor alin. (1), este supusă următoarelor limite:

a) nu va depăși 5% din totalul veniturilor estimate a fi încasate pe durata anului bugetar în care se face împrumutul;

b) în condițiile prevederilor lit. a), autoritățile administrației publice locale nu pot angaja împrumuturi mai mari decât fondurile pe care le pot rambursa pe durata aceluiași an bugetar;

(3) Rambursarea fondurilor împrumutate conform prevederilor prezentului articol va fi garantată cu veniturile estimate a fi încasate în anul bugetar respectiv, în condițiile respectării garanției, prin venituri, a celorlalte datorii publice locale;

(4) În situația în care împrumutul prevăzut la alin. (1) nu a fost restituit până la 31 decembrie, direcțiile generale ale finanțelor publice sunt autorizate să execute contul unității administrativ-teritoriale în cauză.

### **VII. Evaluarea disponibilităților, creanțelor și datoriiilor în valută**

Contabilitatea se ține în partida dubla în limba română și în moneda națională.

Contabilitatea operațiunilor efectuate în valută se ține atât în moneda națională, cât și în valută. Operațiunile privind încasarile și platile în valută se înregistrează în contabilitate la cursul zilei, comunicat de banca Națională a României.

Înregistrarea în contabilitatea instituției a operațiunilor privind contribuția financiară nerambursabilă a Comunității Europene se efectuează în EURO și în lei, la cursul INFO-euro. Cursul INFO-euro reprezintă rata de schimb

intre euro si moneda nationala si este comunicat de Banca Centrala Europeana.

Elementele monetare exprimate în valuta (disponibilitati și alte elemente asimilate, cum sunt acreditivele și depozitele bancare, creanțe și datorii în valuta) trebuie evaluate și raportate utilizând cursul de schimb comunicat de Banca Nationala a României, valabil la data încheierii exercițiului financiar. Diferențele de curs valutar, favorabile sau nefavorabile, între cursul de la data înregistrării creanțelor sau datorilor în valuta sau cursul la care au fost raportate în situațiile financiare anterioare și cursul de schimb de la data încheierii exercițiului financiar, se înregistrează la venituri sau la cheltuieli financiare, după caz;

Pentru creanțele și datorile, exprimate în lei, a căror decontare se face în funcție de cursul unei valute, eventualele diferențe favorabile sau nefavorabile, care rezulta din evaluarea acestora se înregistrează la venituri sau cheltuieli financiare.

Elementele nemonetare achiziționate cu plata în valuta și înregistrate la costul istoric (active fixe, stocuri) trebuie raportate utilizând cursul de schimb de la data efectuării tranzacției;

Elementele nemonetare achiziționate cu plata în valuta (active fixe, stocuri) și înregistrate la valoarea justă trebuie raportate utilizând cursul de schimb existent la data determinării valorilor respective. Prin elemente monetare se înțelege disponibilitățile bănești, și activele/datoriile de primit/de plătit în sume fixe sau determinabile.

### VIII. Inventarierea anuală a elementelor de activ și pasiv

În temeiul prevederilor Legii nr. 82/1991, republicată, cu modificările și completările ulterioare și Ordinului nr. 2861 din 9 octombrie 2009 pentru aprobarea Normelor privind organizarea și efectuarea inventarierii elementelor de activ și de pasiv, Consiliul Local Galați are obligația să efectueze inventarierea generală a elementelor de activ și de pasiv deținute cel puțin o dată pe an, precum și în următoarele situații:

- a) la cererea organelor de control, cu prilejul efectuării controlului, sau a altor organe prevăzute de lege;
- b) ori de câte ori sunt indicii ca există lipsuri sau plusuri în gestiune, care nu pot fi stabilite cert decât prin inventariere;
- c) ori de câte ori intervine o predare-primire de gestiune;
- d) cu prilejul reorganizării gestiunilor;
- e) ca urmare a calamităților naturale sau a unor cazuri de forță majoră;
- f) în alte cazuri prevăzute de lege.

În cazul în care, în situațiile enumerate mai sus, sunt inventariate toate elementele de activ dintr-o gestiune, aceasta poate ține loc de inventariere anuală, cu aprobarea ordonatorului de credite sau a persoanei care are obligația gestionării elementelor de activ și de pasiv.

În situația inventarierii unor gestiuni pe parcursul anului, în registrul-inventar se va cuprinde valoarea stocurilor faptice inventariate și înscrise în listele de inventariere actualizate cu intrările și ieșirile de bunuri din perioada cuprinsă între data inventarierii și data încheierii exercițiului financiar.

Răspunderea pentru buna organizare a lucrărilor de inventariere, potrivit prevederilor Legii nr. 82/1991, republicată, cu modificările și completările ulterioare, și în conformitate cu reglementările contabile aplicabile, revine ordonatorului de credite sau altei persoane care are obligația gestionării elementelor de activ și de pasiv și care elaborează și transmite comisiilor de inventariere proceduri scrise adaptate la specificul unității.

Inventarierea elementelor de activ și de pasiv se efectuează de către comisii de inventariere, formate din cel puțin două persoane, numite prin decizie scrisă. În decizia de numire se menționează în mod obligatoriu componenta comisiei, numele responsabilului comisiei, modul de efectuare a inventarierii, gestiunea supusă inventarierii, data de începere și de terminare a operațiunilor.

Comisiile de inventariere sunt coordonate, acolo unde este cazul, de către o comisie centrală, numită, de asemenea, prin decizie scrisă, emisă de persoanele autorizate prevăzute mai sus, care are ca sarcină să organizeze, să instmiască, să supravegheze și să controleze modul de efectuare a operațiunilor de inventariere.

Comisia de inventariere răspunde de efectuarea tuturor lucrărilor de inventariere, potrivit prevederilor legale. Pentru desfășurarea în bune condiții a operațiunilor de inventariere, în comisii vor fi numite persoane cu pregătire corespunzătoare economică și tehnică, care să asigure efectuarea corectă și la timp a inventarierii elementelor de activ și de pasiv, inclusiv evaluarea lor conform reglementărilor contabile aplicabile.

Propunerile cuprinse în procesul-verbal al comisiei de inventariere se prezintă, în termen de 3 zile de la data încheierii operațiunilor de inventariere, conducătorului unității. Acesta, cu avizul conducătorului compartimentului financiar-contabil și al conducătorului compartimentului juridic, decide, în termen de cel mult 5 zile de la primirea procesului-verbal, asupra soluționării propunerilor făcute, cu respectarea dispozițiilor legale.

Rezultatele inventarierii se stabilesc prin compararea sumelor constatate faptic și înscrise în listele de inventariere cu cele din evidența tehnico-operativă (fisele de magazie) și din contabilitate și trebuie înregistrate, în conformitate cu reglementările contabile aplicabile, în evidența tehnico-operativă în termen de cel mult 3 zile de la data aprobării procesului-verbal de inventariere de către ordonatorul de credite.

Pe baza registrului-inventar și a bilanței de verificare întocmite la 31 decembrie se întocmește bilanțul care face parte din situațiile financiare anuale, ale cărui posturi, în conformitate cu prevederile Legii nr. 82/1991, republicată, cu modificările și completările ulterioare, și ale reglementărilor contabile aplicabile, trebuie să corespundă

cu datele înregistrate în contabilitate, puse de acord cu situația reală a elementelor de activ și de pasiv stabilită pe baza inventarului.

#### **IX. Ajustari pentru depreciere**

Consiliul Local Galati poate inregistra ajustari pentru deprecierea activelor fixe corporale la sfârșitul exercițiului financiar, pe seama cheltuielilor (contul 291).

În situația în care ajustarea devine total sau parțial fără obiect, întrucât motivele care au dus la reflectarea acesteia au încetat să mai existe într-o anumită măsură, atunci acea ajustare trebuie diminuată sau anulată printr-o reluare corespunzătoare la venituri.

În situația în care se constată o depreciere suplimentară față de cea care a fost reflectată, ajustarea trebuie majorată.

Deprecierea unui activ fix corporal poate apărea în situațiile:

- deteriorării fizice a activului;
- încetării sau apropierii încetării cererii sau nevoii de servicii furnizate de activ;
- bunul va fi inutilizabil sau trebuie cedat;
- există o decizie de oprire a construcției unui activ înainte de terminare sau punere în funcțiune;
- performanța sa în furnizarea serviciilor este inferioară celei preconizate;
- modificări de tehnologie sau legislație în domeniu.

#### **X. Arhivarea și pastrarea documentelor justificative și contabile.**


Consiliul Local Galati ca și unitate patrimonială are obligația pastrării în arhiva lor a registrelor de contabilitate, documentelor justificative, care stau la baza înregistrării în contabilitate. Termenul de pastrare a documentelor justificative și contabile este conform legii contabilității, respectiv de 10 ani cu începerea de la data încheierii exercițiului în cursul cărui a fost întocmit, cu excepția statelor de salarii și a situațiilor financiare care se păstrează timp de 50 de ani. Arhivarea documentelor justificative și contabile se face în conformitate cu prevederile legale în vigoare.

**Director General Buget Finante**

**Stadoleanu Daniel**

**Director financiar contabil,**

**Ec. Campeanu Rodica**



**MUNICIPIULUI GALATI**  
**Str. Domneasca Nr.38**  
**Tel:0236/307727/**  
**DIRECTIA BUGET FINANTE**

**RAPORT LA SITUATIILE FINANCIARE**  
**LA DATA DE 31.12.2014**

Analizand componenta soldurilor din bilantul centralizat al municipiului Galati la data de **31.12.2014** se constata urmatoarele: elementele prezentate in situatiile financiare s-au evaluat in conformitate cu principiile contabile generale, conform contabilitatii pe angajamente.

Respectand principiul intagibilitatii, soldurile finale din bilantul de inchidere al exercitiului financiar precedent, corespund cu soldurile initiale din bilantul de deschidere al exercitiului financiar curent.

Situatiile financiare sunt intocmite in baza principiului contabilitatii pe baza de angajamente, conform caruia efectele tranzactiilor sunt recunoscute si inregistrate in evidentele contabile atunci cand evenimentele se produc si nu pe masura ce numerarul este incasat sau platit.

Intocmirea situatiilor financiare trimestriale si anuale se face respectand procedurile stabilite de conducerea fiecarei institutii publice subordonate .

Referitor la stocurile detinute de Primaria municipiului Galati si institutiile publice subordonate , sunt evaluate la costul de achizitie pentru bunurile procurate cu titlu oneros, costul de productie pentru bunurile produse in institutie si la valoarea justa pentru bunurile obtinute cu titlu gratuit.Structura lor este specificata in Nota explicativa nr.1 "Situatia stocurilor ". Elementele monetare exprimate in valuta sunt evaluate si raportate utilizand cursul de schimb comunicat de BNR, valabil la data incheierii exercitiului financiar .

Creantele si datoriile la **31.12.2014** sunt mentionate in Nota explicativa nr.2”Situatia creantelor” si Nota explicativa nr. 3 “Situatia datoriilor”.

Contul de executie bugetara cuprinde toate operatiunile financiare din timpul exercitiului financiar in structura bugetului aprobat.

Referitor la fluxul de la banci, facem precizarea ca la data de 31 decembrie 2014 incasarile si platile din activitatea de investitii au fost evidentiata eronat. Acestea trebuiau evidentiata la numerar din activitatea operationala.

Cu privire la Contul de executie a bugetului local la **31.12.2014** vă comunicăm că:

Totalul încasărilor realizate, de **492.022.747lei**, se compune din:

**492.022.747lei**– încasări Trezorerie la **31.12.2014**

Ordinul nr.616/8.06.2006 prevede corelarea încasărilor din Anexa nr. 12 privind Contul de executie al bugetului local cu conturile de venituri de Clasă „21” din trezorerie.

Total drepturi constatate din anul curent aferente buget local (516.884.787 lei), bugetul de venituri proprii si subventii (146.863.852 lei) , sunt in valoare totala de **663.748.639 lei**.

Total venituri din Contul de rezultat patrimonial sunt **703.632.193 lei**.

Total cheltuieli corespunzatoare conturilor de executie a bugetelor locale (474.839.189 lei), venituri proprii si subventii (127.420.359 lei), contul de executie credit intern si extern ( 3.040.326 lei) si contul de executie al fondurilor externe nerambursabile (103.220 lei) sunt in valoare de **605.403.094 lei**  
Total cheltuielilor din Contul de rezultat patrimonial (634.291.241 lei).  
Diferenta in suma de **28.888.147 lei** reprezinta provizioane ct.681.

Diferenta dintre rezultatul patrimonial si bilant aferenta contului CT.121 in valoare de 4.349.596 (debit)reprezinta rezultatul finantarii de la inspectoratul scolar in trimestrul IV in anul 2014.

Sumele din **Stingerea pe alte cai decat incasari**, col 7 din contul de executie – venituri nu influenteaza veniturile din anul curent si nici rezultatul patrimonial reprezentand stingeri a suprasolvirilor din anii precedenti.

Referitor diferente situatii financiare anuale si raportarile lunare de la data de 5 Ianuarie 2015 va facem cunoscut ca in urma centralizarii situatiilor financiare la 31.12.2014 transmise de catre ordonatorii de credite tertari fata de raportarea lunara la aceeasi data exista diferente la urmatoarele anexe:

- anexa 8 contul de executie a bugetului de venituri proprii- venituri
- anexa 9 contul de executie a bugetului de venituri proprii si subventii- venituri
- anexa 10 contul de executie a bugetului de venituri proprii- cheltuieli
- anexa 11 contul de executie a bugetului de venituri proprii si subventii- cheltuieli

Potrivit explicatiilor transmise in scris de catre institutiile si serviciile din subordinea Primariei , aceste diferente s-au datorat timpului insuficient de prelucrare a datelor primite in vederea incadrarii in termenului de predare precum si evidentierea eronata a incasarilor si platilor in cadrul acestor executii.

**DIRECTOR**  
**DIRECTIA BUGET FINANTE**  
DANIEL STADOLEANU



**DIRECTOR**  
**FINANCIAR CONTABIL**  
Campenu Rodica



*buget*  
22

### NOTA EXPLICATIVA

Privind contul de rezultat patrimonial la data de 31.12.2014

Avand in vedere ca in anul 2014, conform OMFP nr. 2021/2013 pentru modificarea și completarea Normelor metodologice privind organizarea și conducerea contabilității instituțiilor publice, Planul de conturi pentru instituțiile publice și instrucțiunile de aplicare a acestuia, aprobate prin Ordinul ministrului finanțelor publice nr.1917/2005, s-au eliminat conturile 701-708, 719 și 790 și au fost înlocuite cu 735, 739, 750 și 751, astfel ca:

- soldul înregistrat la rândul 02 din contul de rezultat patrimonial nu mai cuprinde conturile 750 și 751 (indicatori 30.02, 33.02, 34.02, 35.02 și 36.02), deoarece au fost mutate pe rândurile 03 și 05. Astfel ca la rândul 02 venituri din impozite, taxe, contribuții de asigurări și alte venituri avem sold an precedent 439.667.761 lei și an curent 444.231.829 lei .

- soldul înregistrat la rândul 03 din contul de rezultat patrimonial a crescut cu sumele înregistrate în 2014 în contul 751 (indicatori 33.02 și 34.02);

- rînd 03 venituri din activități economice sold inițial 89.271.362, an curent 63.027.290 lei, avînd în vedere ca și veniturile instituțiilor publice finanțate din venituri proprii și subvenții au fost transferate la bugetul local conform prevederilor Ordinului 2021/2013 și s-au evidențiat la acest rînd veniturile în conformitate cu prevederile din ordin.

- soldul înregistrat la rândul 04 din contul de rezultat patrimonial a scăzut cu sumele înregistrate în 2014 în conturile 772 și 775 (indicatori 42.02 și 45.02);

- rînd 04 finanțări, subvenții, transferuri, alocatii bugetare cu destinație specială sold inițial 114.894.591 lei iar la 31 decembrie 2014 avem 85.387.685 lei .

- soldul înregistrat la rândul 05 din contul de rezultat patrimonial a crescut cu sumele înregistrate în 2014 în conturile 750 și 751 (indicatori 30.02, 30.10, 35.02 și 36.02).

-rînd 05 alte venituri operaționale sold inițial 7.632.396 lei iar la finele perioadei 107.225.362 lei .

-rînd 06 total venituri operaționale sold inițial 651.466.110 lei sold la finele perioadei 699.872.166 lei .



-rind 08 salarii si contributiile sociale aferente angajatilor sold initial 195.533.912 lei sold la finele perioadei 235.100.003 lei .

-rind 09 subventii si transferuri sold initial 127.593.407 lei sold la finele perioadei 118.560.802 lei.

-rind 10 stocuri, consumabile ,lucrari si servicii executate de terti sold initial 165.327.988 lei iar la finele perioadei 175.986.236 lei


- rind 11 cheltuieli de capital, amortizari si provizioane sold initial 210.257.606 lei sold an current 95.757.190 lei.

-rind 13 total cheltuieli operationale sold initial 699.345.850 lei sold la finele perioadei 625.931.371 lei.

-rind 15,23,31 excedent sold initial 0 lei sold la finele perioadei 69.340.952 lei.

- rand 16,24,32 deficit sold initial 54.985.927 lei sold la finele perioadei 0

Conducatorul institutiei



Conducatorul compartimentului  
financiar-contabil



Municipiul Galati

Nota explicativa  
referitoare la datoriile contingente  
la data de 31 decembrie 2014

În ceea ce privește datoriile contingente, Municipiul Galati nu are: angajamente asumate în numele și în contul unității administrativ-teritoriale, prin autoritățile administrației publice locale, în calitate de garant, de a plăti la scadență obligațiile neonorate ale garantatului (garanțiile), conform prevederilor *Ordonanței de urgență a Guvernului nr.64/2007 privind datoria publică, cu modificările și completările ulterioare*, sau a unor drepturi salariale pentru procesele în curs de derulare, atunci când nu sunt îndeplinite condițiile pentru recunoașterea unui provizion.

Având în vedere cele prezentate mai sus Municipiul Galati, la finele anului 2014., nu are sold la contul 8082 Datorii contingente.

Ordonator principal de credite,



Conducătorul compartimentului  
financiar-contabil,

A handwritten signature in black ink, consisting of a large, stylized loop, is written over the text of the financial and accounting department head.

A handwritten signature in black ink, appearing to be "Bucy", is written in the bottom right corner of the page.

**NOTA EXPLICATIVA  
cu privire la provizioane**

Soldul contului 151 "Provizioane pentru riscuri si cheltuieli" este in valoare de 64.098.808 lei, ce reprezinta sumele neplatite prevazute prin hotarari judecatoresti devenite executorii, care sunt esalonate la plata potrivit OUG nr.71/2009, aprobata cu modificari prin Legea nr.230/2011 si care au ca obiect acordarea unor drepturi de natura salariala stabilite in favoarea personalului din autoritatile si institutiile administratiei publice locale si a unitatilor de invatamant preuniversitar de stat.

Soldul initial este in valoare de 73.818.005 lei, iar pe parcursul anului s-au inregistrat :


- Cresteri in valoare de 30.963.994lei ce reprezinta drepturi de natura salariala stabilite in favoarea personalului din sectorul bugetar castigate in instanta in anul 2014.

- Diminuari in valoare de 40.683.191 lei ce reprezinta sumele platite prevazute prin hotarari judecatoresti devenite executorii efectuate pana la data de 31.12.2014.

Ordonator principal de credite



Conducatorul compartimentului  
financiar contabil





NOTA EXPLICATIVĂ CU PRIVIRE DIFERENȚELE INREGISTRATE  
LA CREANȚELE ȘI DATORIILE RAPORTATE LA 31 decembrie 2014

Diferențele sumelor raportate la situația financiară încheiată la 31 decembrie 2014, pentru indicatorii: „Creanțe comerciale și avansuri” – cod rând 22, „Datorii comerciale și avansuri” – cod rând 61, „Contribuții sociale” – cod rând 63.1, „Salariile angajaților” – cod rând 72, precum și „Alte drepturi cuvenite altor categorii de persoane” – cod rând 73 față de raportarea lunară la 31.12.2014, s-au datorat timpului insuficient de prelucrare și centralizare a datelor primite de la ordonatorii terțiari de credite în vederea încadrării în termenul de raportare.

Ordonator principal de credite,


Conducătorul compartimentului  
financiar-contabil,

BILANT  
31.12.2014


pag: 1 - lei -

COD	DENUMIRE INDICATORI	SOLD LA INCEPUTUL PERIOADEI	SOLD LA SFARSITUL PERIOADEI
0	TOTAL JUDET GALATI		
01003	1.Active fixe necorporale (ct.2030000+2050000+2060000+2080100+2080200+2330000-2800300-2800500-2800800-2900400-2900500-2900800-2930100*)	4.657.054	6.223.581
01004	2.Instalatii tehnice, mijloace de transport, animale, plantatii, mobilier, aparatura birotica si alte active corporale (ct.2130100+2130200+2130300+2130400+2140000+2310000-2810300-2810400-2910300-2910400-2930200*)	226.845.609	241.282.942
01005	3.Terenuri si cladiri (ct.2110100+2110200+2120000+2310000-2810100-2810200-2910100-2910200-2930200)	3.694.248.523	3.769.188.553
01007	5.Active financiare necurente (investitii pe termen lung) peste un an (ct.2600100+2600200+2600300+2650000+2670201+2670202+2670203+2670204+2670205+2670208-2960101-2960102-2960103-2960200), din care:	60.492.988	65.106.429
01008	Titluri de participare (ct.2600100+2600200+2600300-2960101-2960102-2960103)	60.479.764	65.092.706
01009	6.Creante necurente - sume ce urmeaza a fi incasate dupa o perioada mai mare de un an (ct.4110201+4110208+4130200+4280202+4610201+4610209-4910200-4960200) din care:	15.429	1.653.711
01010	Creante comerciale necurente - sume ce urmeaza a fi incasate dupa o perioada mai mare de un an (ct.4110201+4110208+4130200+4610201-4910200-4960200)	13.738	1.647.130
01015	7.TOTAL ACTIVE NECURENTE (rd.03+04+05+06+07+09)	3.986.259.603	4.083.455.216
01019	1.Stocuri (ct.3010000+3020100+3020200+3020300+3020400+3020500+3020600+3020700+3020800+3020900+3030100+3030200+3040100+3040200+3050100+3050200+3070000+3090000+3310000+3320000+3410000+3450000+3460000+3470000+3490000+3510100+3510200+3540100+3540500+3540600+3560000+3570000+3580000+3590000+3610000+3710000+3810000+/-3480000+/-3780000-3910000-3920100+3920200-3930000-3940100-3940500-3940600-3950100-3950200-3950300-3950400-3950600-3950700-3950800-3960000-3970000-3980000)	61.552.205	68.294.168
01021	Creante din operatiuni comerciale, avansuri si alte decontari (ct.2320000+2340000+4090101+4090102+4110101+4110108+4130100+4180000+4250000+4280102+4610101+4610109+4730109**+4810101+4810102+4810103+4810200+4810300+4810900+4820000+4830000+4890000-4910100-4960100+5120800) din care:	43.370.656	37.282.248
01022	Creante comerciale si avansuri (ct.2320000+2340000+4090101+4090102+4110101+4110108+4130100+4180000+4610101-4910100-4960100),din care:	18.300.625	19.041.391
01023	Creante bugetare (ct.4310100**+4310200**+4310300**+4310400**+4310500**+4310700**+4370100**+4370200**+4370300**+4420400+4420800**+4440000**+4460000**+4480200+4610102+4630000+4640000+4650100+4650200+4660401+4660402+4660500+4660900+4810101**+4810102**+4810103**+4810900**+4820000** -4970000), din care:	122.144.945	324.666.859
01024	Creantele bugetului general consolidat (ct.4630000+4640000+4650100+4650200+4660401+4660402+4660500+4660900-4970000)	121.849.051	136.679.859
01025	Creante din operatiuni cu fonduri externe nerambursabile si fonduri de		

COD	DENUMIRE INDICATORI	SOLD LA INCEPUTUL PERIOADEI	SOLD LA SFARSITUL PERIOADEI
	la buget (ct.4500100+4500300+4500501+4500502+4500503+4500504+4500505+4500700+4510100+4510300+4510500+4530100+4540100+4540301+4540302+4540501+4540502+4540503+4540504+4550100+4550301+4550302+4550303+4560100+4560303+4560309+4570100+4570201+4570202+4570203+4570205+4570206+4570209+4570301+4570302+4570309+4580100+4580301+4580302+4610103+4730103**+4740000+4760000), din care:	6.111.552	6.042.657
01026	Sume de primit de la Comisia Europeana (ct.4500100+4500300+4500501+4500502+4500503+4500504+4500505+4500700)	5.196.459	1.786.966
01030	Total creante curente (rd.21+23+25+27)	171.627.153	367.991.764
01033	Conturi la trezorerie, casa in lei. (ct.5100000+5120101+5120501+5130101+5130301+5130302+5140101+5140301+5140302+5150101+5150103+5150301+5150500+5150600+5160101+5160301+5160302+5170101+5170301+5170302+5200100+5210100+5210300+5230000+5250101+5250102+5250301+5250302+5250400+5260000+5270000+5280000+5290101+5290201+5290301+5290400+5290901+5310101+5500101+5520000+5550101+5550400+5570101+5580101+5580201+5590101+5600101+5600300+5600401+5610100+5610300+5620100+5620300+5620401+5710100+5710300+5710400+5740101+5740102+5740301+5740302+5740400+5750100+5750300+5750400-7700000)	78.537.272	61.154.220
010331	Dobanda de incasat,alte valori,avansuri de trezorerie (ct.5180701+5320100+5320200+5320300+5320400+5320500+5320600+5320800+5420100)	210.592	289.825
01035	Conturi la institutii de credit, BNR, casa in valuta (ct.5110101+5110102+5120102+5120402+5120502+5130102+5130202+5140102+5140202+5150102+5150202+5150302+5160102+5160202+5170102+5170202+5290102+5290202+5290302+5290902+5310402+5410102+5410202+5500102+5550102+5550202+5570202+5580102+5580202+5580302+5580303+5590102+5590202+5600102+5600103+5600402+5620402)	1.092.392	1.142.437
01040	Total disponibilitati si alte valori (rd.33+33.1+35+35.1)	79.840.256	62.586.482
01042	6.Cheltuieli in avans (ct.4710000)	5.607.116	12.978.230
01045	7.TOTAL ACTIVE CURENTE (rd.19+30+31+40+41+41.1+42)	318.626.730	511.850.644
01046	8.TOTAL ACTIVE (rd.15+45)	4.304.886.333	4.595.305.860
01052	1.Sume necurente - sume ce urmeaza a fi platite dupa o perioada mai mare de un an (ct.2690200+4010200+4030200+4040200+4050200+4280201+4620201+4620209+5090000), din care:	15.176	657.087
01053	Datorii comerciale (ct.4010200+4030200+4040200+4050200+4620201)	15.176	308.449
01054	2.Imprumuturi pe termen lung (ct.1610200+1620200+1630200+1640200+1650200+1660201+1660202+1660203+1660204+1670201+1670202+1670203+1670208+1670209-1690200)	143.038.771	142.117.366
01055	3.Provizioane (ct.1510201+1510202+1510203+1510204+1510208)	72.787.382	64.098.808
01058	TOTAL DATORII NECURENTE (rd.52+54+55)	215.841.329	206.873.261
01060	1.Datorii comerciale, avansuri si alte decontari (ct.2690100+4010100+4030100+4040100+4050100+4080000+4190000+4620101+4620109+		

COD	DENUMIRE INDICATORI	SOLD LA INCEPUTUL PERIOADEI	SOLD LA SFARSITUL PERIOADEI
01061	4730109+4810101+4810102+4810103+4810200+4810300+4810900+4820000+4830000+4890000+5090000+5120800), din care: Datorii comerciale si avansuri (ct.4010100+4030100+4040100+4050100+4080000+4190000+4620101+4620109), din care:	9.808.925	196.917.521
01062	2.Datorii catre bugete (ct.4310100+4310200+4310300+4310400+4310500+4310700+4370100+4370200+4370300+4400000+4410000+4420300+4420800+4440000+4460000+4480100+4550501+4550502+4550503+4670100+4670200+4670300+4670400+4670500+4670900+4730109+4810900+4820000),din care:	3.492.778	7.739.368
010631	Contributii sociale (ct.4310100+4310200+4310300+4310400+4310500+4310700+4370100+4370200+4370300)	12.798.415	20.878.330
01065	3.Datorii din operatiuni cu Fonduri externe nerambursabile si fonduri de la buget,alte datorii catre alte organisme internationale (ct.4500200+4500400+4500600+4510200+4510401+4540402+4540409+4510601+4510602+4510603+4510605+4510606+4510609+4520100+4520200+4530200+4540200+4540401+4540402+4540601+4540602+4540603+4550200+4550401+4550402+4550403+4550404+4560400+4580401+4580402+4580501+4580502+4590000+4620103+4730103+4760000)	5.063.791	4.831.694
01072	6.Salariile angajatilor (ct.4210000+4230000+4260000+4270100+4270300+4280101)	5.252.245	1.994.799
01073	7.Alte drepturi cuvenite altor categorii de persoane (pensii, indemnizatii de somaj, burse) (ct.4220100+4220200+4240000+4260000+4270200+4270300+4290000+4380000), din care:	9.185.506	9.661.529
01074	8.Venituri in avans (ct.4720000)	691.465	688.354
01075	9.Provizioane (ct.1510101+1510102+1510103+1510104+1510108)	5.667.301	214.028
01078	10.TOTAL DATORII CURENTE (rd.60+62+65+70+71+72+73+74+75)	1.030.623	
01079	11.TOTAL DATORII (rd.58+78)	44.434.480	230.354.561
01080	12.ACTIVE NETE = TOTAL ACTIVE - TOTAL DATORII = CAPITALURI PROPRII (rd.80=rd.46-79=rd.90)	260.275.809	437.227.822
01084	1.Rezerve, fonduri (ct.1000000+1010000+1020000+1030000+1040000+1050100+1050200+1050300+1050400+1050500+1060000+1320000+1330000+1390100)	4.044.610.524	4.158.078.038
01085	2.Rezultatul reportat (ct.1170000-sold creditor)	3.755.522.911	3.825.162.274
01087	4.Rezultatul patrimonial al exercitiului (ct.1210000-sold creditor)	344.594.001	267.924.408
01088	5.Rezultatul patrimonial al exercitiului (ct.1210000- sold debitor)	55.506.388	64.991.356
01090	6.TOTAL CAPITALURI PROPRII (rd.84+85-86+87-88)	4.044.610.524	4.158.078.038

Conducatorul institutiei

Conducatorul compartimentului  
financiar-contabil

CONTUL DE REZULTAT PATRIMONIAL


31.12.2014

pag.: 1 - lei -

COD	DENUMIRE INDICATORI	An precedent	An curent
0	TOTAL JUDET GALATI		
02002	1.Venituri din impozite, taxe, contributi de asigurari si alte venituri ale bugetelor (ct.7300100+7300200+7310100+7310200+7320100+7330000+7340000+7350100+ + 7350200+7350300+7350400+7350500+7350600+7360100+7390000+7450100+ 7450200+7450300+7450400+7450500+7450900+7460100+7460200+7460300+ 7460900)	439.667.761	444.231.829
02003	2.Venituri din activitati economice (ct.7210000+7220000+7510100+7510200+/-7090000)	89.271.362	63.027.290
02004	3.Finantari, subventii, transferuri, alocatii bugetare cu destinatie speciala (ct.7510500+7710000+7720100+7720200+7740100+7740200+7750000+ 7760000+7780000+7790000)	114.894.591	85.387.685
02005	4.Alte venituri operationale (ct.7140000+7180000+7500000++7510300+7510400+ 7810200+7810300+7810401+7810402+7770000)	7.632.396	107.225.362
02006	TOTAL VENITURI OPERATIONALE (rd.02+03+04+05)	651.466.110	699.872.166
02008	1.Salarii si contributiile sociale aferente angajatilor (ct.6410000+6420000+6450100+ 6450200+6450300+6450400+6450500+6450600+6450800+6460000+6470000)	195.533.912	235.100.003
02009	2.Subventii si transferuri (ct.6700000+6710000+6720000+6730000+6740000+ 6750000+6760000+6770000+6780000+6790000)	127.593.407	118.560.802
02010	3.Stocuri, consumabile, lucrari si servicii executate de terti (ct.6010000+6020100+ 6020200+6020300+6020400+6020500+6020600+6020700+6020800+6020900+ 6030000+6060000+6070000+6080000+6090000+6100000+6110000+6120000+ 6130000+6140000+6220000+6230000+6240100+6240200+6260000+6270000+ 6280000+6290100+6290200)	165.327.988	175.986.236
02011	4.Cheltuieli de capital, amortizari si provizioane (ct.6810100+6810200+6810300+ 6810401+6810402+6820101+6820109+6820200+6890100+6890200)	210.257.606	95.757.190
02012	5. Alte cheltuieli operationale (ct.6350000+6540000+6580000)	632.937	527.140
02013	TOTAL CHELTUIELI OPERATIONALE (rd.08+09+10+11+12)	699.345.850	625.931.371
02014	- EXCEDENT (rd.06-rd.13)		73.940.795
02016	- DEFICIT (rd.13-rd.06)	47.879.740	
02017	IV.VENITURI FINANCIARE (ct.7630000+7640000+7650100+7650200+7660000+ 7670000+7680000+7690000+7860300+7860400)	55.086	26.863
02018	V. CHELTUIELI FINANCIARE (ct.6630000+6640000+6650100+6650200+6660000+ 6670000+6680000+6690000+6860300+6860400+6860800)	6.957.530	5.667.517
02021	- DEFICIT (rd.18-rd.17)	6.902.444	5.640.654
02023	- EXCEDENT (rd.15+20-16-21)		68.300.141
02024	- DEFICIT (rd.16+21-15-20)	54.782.184	
02025	VIII. VENITURI EXTRAORDINARE (ct.7910000)	2.659.805	3.733.164
02026	IX. CHELTUIELI EXTRAORDINARE (ct.6900000+6910000)	2.863.548	2.692.353
02028	- EXCEDENT (rd.25-rd.26)		1.040.811
02029	- DEFICIT (rd.26-rd.25)	203.743	
02031	- EXCEDENT (rd.23+28-24-29)		69.340.952
02032	- DEFICIT (rd.24+29-23-28)	54.985.927	

Conducatorul institutiei

Conducatorul compartimentului  
financiar contabil



*[Handwritten signature]*

*[Handwritten signature]*

*[Handwritten signature]*



Situatia activelor si datoriilor institutiilor publice  
din administratia locala  
31.12.2014


pag: 1 - lei -

COD	DENUMIRE INDICATORI	Sold la inceputul anului	Sold la sfarsitul perioadei
0	TOTAL JUDET GALATI		
18005	Disponibilitati in lei ale institutiilor publice locale si ale institutiilor publice de subordonare locala, la trezorerii (ct.5100000+5120101+5120501+5150101+5150103+5150500+5150600+5160101+5160301+5160302+5170101+5170301+5170302+5210100+5280000+5290201+5290301+5290400+5290901+5500101+ 5520000+5550101+5570101+5580101+5580201+5600101+5600300+5610100+5610300+5620100+5620300-7700000), din care:	19.672.985	21.136.723
18008	Total (in baze cash) (rd.04+05)	19.672.985	21.136.723
18010	Total (in baze accrual)(rd.08+09)	19.672.985	21.136.723
18011	Excedentele cumulate ale bugetelor locale (ct.5210300)	58.864.287	40.017.497
18013	Total (in baze cash)(rd.11)	58.864.287	40.017.497
18015	Total (in baze accrual) (rd.13+14)	58.864.287	40.017.497
18022	Avansuri de trezorerie, acordate in lei (ct.5420100)	1.326	
18023	Alte valori (ct.5320100+5320200+5320300+5320400+5320500+5320600+5320800)	209.266	289.825
18032	Disponibilitati ale institutiilor publice locale si ale institutiilor de subordonare locala la institutiile de credit rezidente (ct.5110101+5110102+5120102+5120402+5120502+5150102+ 5150202+5160102+5160202+5170102+5170202+5290202+5290302+5290902+5500102+5550102+5550202+5570202+5580102+5580302+5600102+5600103), din care:	1.092.392	1.142.437
18033	Fonduri externe nerambursabile preaderare	70.617	295.048
18036	Total (in baze cash) (rd.32+35)	1.092.392	1.142.437
18038	Total (in baze accrual) (rd.36+37)	1.092.392	1.142.437
18051	Disponibilitati ale institutiilor publice aflate la alti rezidenti (terti) (ct.4610109+4610209+2670108+2670208)	13.224	13.723
18052	Total (in baze cash) (rd.51)	13.224	13.723
18131	Actiuni necotate detinute de autoritatile locale la operatorii economici (ct.2600200-2960102)(S11)	60.479.764	65.092.706
18134	Total (la valoarea contabila neta (la valoarea de intrare mai putin ajustarile cumulate pentru pierderea de valoare) (rd.131+132+133)	60.479.764	65.092.706
18157	Creante comerciale necurente legale de livrari de bunuri si servicii de catre autoritatile locale sau de institutii subordonate acestora (ct.4110201+4110208+4130200+4610201-4910200-4960200) Total (rd.158+159+160+164) din care:	13.738	1.647.130
18159	- de la operatori economici (S11),	13.738	1.647.130
18165	Creante comerciale curente legate de livrari de bunuri si servicii de catre autoritatile locale sau de institutii subordonate acestora(ct.2320000+2340000+4090101+4090102+4110101+4110108+4130100+4180000+4610101-4910100-4960100) Total(rd.166+167+168+172)din care de la:	18.300.625	19.041.391
18166	-de la gospodariile populatie (S14)	7.639.290	7.829.540
18167	-de la operatori economici (S11)	6.336.859	6.381.320
18168	-de la institutiile publice, din care: (rd.169+170+171)	4.324.476	4.830.531
18171	-Asigurari sociale (S1314)	4.324.476	4.830.531
181711	-din care: creantele unitatilor sanitare cu paturi fata de Casele de Sanatate	4.324.476	4.830.531
18176	1.Creante ale bugetului local (ct.4640000-4970000). Total (rd.177+178+179+183), din care:	121.849.051	136.679.859
18177	- de la gospodariile populatie (S14)	59.061.192	61.720.145
18178	- de la operatori economici (S11)	62.787.859	74.959.714

COD	DENUMIRE INDICATORI	Sold la inceputul anului	Sold la sfarsitul perioadei
18185	Total creante (rd.176+184)	121.849.051	136.679.859
18191	Sume de primit de la Autoritatea de Certificare / Autoritatile de Management / Agentiile de Plati - FONDURI EXTERNE NERAMBURSABILE POSTADERARE (ct.4580301)	771.341	3.595.887
18192	Sume de primit de la Autoritatea de Certificare / Autoritatile de Management / Agentiile de Plati - FONDURI DE LA BUGET (ct.4580302)	143.752	659.804
18194	Sume de primit de la Comisia Europeana/alti donatori reprezentand venituri ale bugetului general consolidat-FONDURI EXTERNE NERAMBURSABILE	5.196.459	1.786.966
18195	Sume de primit de la Comisia Europeana/alti donatori-reprezentand venituri ale bugetului consolidat- buget local - FONDURI EXTERNE NERAMBURSABILE POSTADERARE (ct.4500504)	5.196.459	1.695.444
18196	Sume de primit de la Comisia Europeana/alti donatori reprezentand venituri ale bugetului general consolidat - institutii publice finantate din venituri proprii/venituri proprii si subventii - FONDURI EXTERNE NERAMBURSABILE POSTADERARE (ct4500505)		91.522
18203	1.Sume datorate tertilor reprezentand garantii si cautiuni aflate in conturile institutiilor publice (ct.4280101+4280201+4620101+4620109).Total (rd.204+205+206), din care:	515.671	356.712
18204	- salariatilor (S143)	500.495	356.712
18205	- operatorilor economici (S11)	15.176	
18286	Credite pe termen lung primite (contractate, garantate, asimilate,etc) de institutiile publice locale (ct.1620200+1630200+1670201+1670202+1670203+1670209).Total (rd.287+288+289+289.1) din care acordate de:	143.038.771	142.117.366
18287	- Institutii de credit rezidente (S122)	51.026.701	51.026.701
18289	- Nerezidenti (S21,S22)	90.558.657	89.637.252
182891	- Administratia centrala (S1311) Credite pe termn lung primite din venituri din privatizare de catre institutii publice din administratia locala (ct.1620200+1670203)	1.453.413	1.453.413
18290	Total (in baze cash)(rd.286)	143.038.771	142.117.366
18312	Datorii comerciale necurente legale de livrari de bunuri si servicii (ct.4010200+4030200+4040200+4050200+4620201). Total (rd.313+314+318+319), din care catre:	15.176	308.449
18313	- Operatori economici (S11)	15.176	308.449
18320	Datorii comerciale curente legate de livrari de bunuri si servicii (ct.4010100+4030100+4040100+4050100+4080000+4190000+4620101). Total (rd.321+322+326+327) din care catre:	3.492.778	7.739.368
18321	-Operatori economici (S11)	3.492.778	7.739.368
18331	Datoriile institutiilor publice din administratia locala catre bugete (ct.4420300+4310100+4310200+4310300+4310400+4310500+4310700+4370100+4370200+4370300+4420800+4440000+4460000+4480100)	10.534.184	20.878.330
18332	Salariile angajatilor (ct.4210000+4230000+4260000+4270100+4270300+4280101)	9.185.506	9.661.529
18333	Alte drepturi cuvenite altor categorii de persoane (ct.4260000+4270200+4270300+4290000+4380000)	691.465	688.354
18335	Total (rd.331+332+333+334)	20.411.155	31.228.213
18340	Datorii din operatiuni cu fonduri externe nerambursabile de la Comisia Europeana / alti donatori	5.252.245	1.994.799
18341	Avansuri primite de la Autoritatile de Certificare / Autoritatile de Management /		

COD	DENUMIRE INDICATORI	Sold la inceputul anului	Sold la sfarsitul perioadei
	Agentiile de Plati - FORNDURI EXTERNE NERAMBURSABILE POSTADERARE		
183421	SI FONDURI DE LA BUGET(ct.4580501+4580502)	5.252.245	1.994.799
183421	Provizioane necurente (ct.1510201+1510202+1510203+1510204+1510208), din care:	72.787.382	64.098.808
183423	Provizioane necurente, constituite conform OUG71/2009 si OG17/2012 reprezentand drepturi salariale castigate in instanta (ct.1510203)	72.787.382	64.098.808
18343	Provizioane curente (ct.1510101+1510102+1510103+1510104+1510108), din care:	1.030.623	
183432	Provizioane curente, constituite conform OUG71/2009 si OG17/2012 reprezentand drepturi salariale castigate in instanta (ct.1510103)	1.030.623	

Conducatorul institutiei

Conducatorul compartimentului  
financiar- contabil

VENITURILE SI CHELTUIELILE BUGETELOR  
LOCALE PE UNITATI ADMINISTRATIV TERITORIALE

31.12.2014

- lei -

Denumire Indicatori	Cod Indicator	Nr. rand	Prevederi Anuale	Realizat
A	B	C	1	2
TOTAL JUDET GALATI		0		
III.MUNICIPII	000102	24057		
VENITURI TOTAL			509.007.490	492.022.747
Venituri proprii	4802	24058	290.784.000	288.136.312
1. Venituri curente, din care:	000202	24059	462.572.490	459.156.561
a) Cote si sume defalcate din impozitul pe venit	0402	24060		
-cote defalcate din impozitul pe venit	040201	24061	139.408.000	137.547.607
-sume alocate din cotele defalcate din impozitul pe venit pentru echilibrarea bugetelor locale	040204	24062	647.000	640.118
b) Sume defalcate din taxa pe valoarea adaugata	1102	24063	174.435.490	173.839.976
-sume defalcate din taxa pe valoarea adaugata pentru finantarea cheltuielilor descentralizate la nivelul comunelor, oraselor, municipiilor si sectoarelor Municipiului Bucuresti	110202	24065	173.135.000	172.539.486
-sume defalcate din taxa pe valoarea adaugata pentru echilibrarea bugetelor locale	110206	24068	1.300.490	1.300.490
c) Transferuri voluntare, altele decat subventiile	3702	24070	23.000	10.116
-donatii si sponsorizari	370201	24071	23.000	10.116
2. Venituri din capital	390002	24073	2.670.000	2.829.843
4. Subventii de la alte nivele ale administratiei publice	420002	24078	24.526.000	21.132.233
-subventii de la bugetul de stat	4202	24079	24.526.000	21.132.233
CHELTUIELI TOTAL	5002	24081	557.331.490	510.869.537
Excedent	9802	24082	-48.324.000	-18.846.790
5. Sume primite de la UE/alti donatori in contul platilor efectuate si prefinantari	4502	241071	19.239.000	8.904.110
CORELATII	000102	24112		
VENITURI TOTAL			509.007.490	492.022.747
Venituri proprii	4802	24113	290.784.000	288.136.312
1. Venituri curente, din care:	000202	24114	462.572.490	459.156.561
a) Cote si sume defalcate din impozitul pe venit	0402	24115		
-cote defalcate din impozitul pe venit	040201	24116	139.408.000	137.547.607
-sume alocate din cotele defalcate din	040204	24117	138.761.000	136.907.489

**VENITURILE SI CHELTUIELILE BUGETELOR  
LOCALE PE UNITATI ADMINISTRATIV TERITORIALE**

31.12.2014

- lei -

Denumire Indicatori	Cod Indicator	Nr. rand	Prevederi Anuale	Realizat
A	B	C	1	2
impozitul pe venit pentru echilibrarea bugetelor locale			647.000	640.118
b) Sume defalcate din taxa pe valoarea adaugata	1102	24118		
-sume defalcate din taxa pe valoarea adaugata pentru finantarea cheltuielilor descentralizate la nivelul comunelor, oraselor, municipiilor si sectoarelor Municipiului Bucuresti	110202	24120	174.435.490	173.839.976
-sume defalcate din taxa pe valoarea adaugata pentru echilibrarea bugetelor locale	110206	24123	173.135.000	172.539.486
c) Transferuri voluntare, altele decat subventiile	3702	24125	23.000	10.116
-donatii si sponsorizari	370201	24126	23.000	10.116
2. Venituri din capital	390002	24128	2.670.000	2.829.843
4. Subventii de la alte nivele ale administratiei publice	420002	24133	24.526.000	21.132.233
-subventii de la bugetul de stat	4202	24134	24.526.000	21.132.233
5. Sume primite de la UE/alti donatori in contul platilor efectuate si prefinantari	4502	241351	19.239.000	8.904.110
<b>CHELTUIELI TOTAL</b>	5002	24136	557.331.490	510.869.537
Excedent	9802	24137	-48.324.000	-18.846.790

Conducatorul institutiei




Conducatorul compartimentului  
financiar-contabil





I. PLATI RESTANTE  
31.12.2014

Anexa 306

pag. 1 - lei -

DENUMIRE INDICATORI	COD	Sold la inceputul anului	Sold la finele perioadei	
			TOTAL	Din care: aferent sumelor angajate cu prevederi bugetare
TOTAL JUDET GALATI	0			
PLATI RESTANTE-TOTAL (rd.150+300) din care:	40001	516.409		
-sub 30 de zile(rd.151+301)	40002	335.268		
- peste 30 de zile (rd.152+302)	40003	181.141		
PLATI RESTANTE - TOTAL SECTIUNEA DE FUNCTIONARE	40150			
rd.160+170+240+250+270+280+290) din care:		516.409		
-sub 30 de zile(rd.161+171+241+251+271+281+291)	40151	335.268		
- peste 30 de zile (rd.162+172+242+252+272+282+292)	40152	181.141		
Plati restante catre furnizori,creditori din operatii comerciale ct.4010100,ct.4030100,ct.4620101,ct.4620109)	40160			
rd.161+162+163+165+166) din care:		295.473		
-sub 30 de zile	40161	114.332		
- peste 30 de zile	40162	181.141		
Plati restante fata de bugetul general consolidat rd.171+172+173+174+175)(ct.4310100+4310200+ 4310300+4310400+4310500+4310700+4370100+ 4370200+4370300+4420300+4440000+4460000+ 4480100),din care:	40170			
-sub 30 de zile	40171	220.936		
		220.936		

Conducatorul institutiei



Conducatorul compartimentului  
financiar contabil


Buc

**I. PLATI RESTANTE**  
**-bugete locale-**  
**31.12.2014**

pag. 2 - lei -

DENUMIRE INDICATORI	COD	Sold la inceputul anului	Sold la finele perioadei	
			TOTAL	Din care: aferent sumelor angajate cu prevederi bugetare
TOTAL JUDET GALATI	0			
PLATI RESTANTE-TOTAL (rd.150+300) din care:	42001	220.936		
-sub 30 de zile(rd.151+301)	42002	220.936		
PLATI RESTANTE - TOTAL SECTIUNEA DE FUNCTIONARE	42150			
rd.160+170+240+250+270+280+290) din care:		220.936		
-sub 30 de zile(rd.161+171+241+251+271+281+291)	42151	220.936		
Plati restante fata de bugetul general consolidat	42170			
rd.171+172+173+174+175)(ct.4310100+4310200+				
1310300+4310400+4310500+4310700+4370100+				
1370200+4370300+4420300+4440000+4460000+				
1480100),din care:		220.936		
-sub 30 de zile	42171	220.936		

Conducatorul institutiei



Conducatorul compartimentului  
financiar contabil

**I. PLATI RESTANTE**


**-institutii publice finantate integral din venituri proprii-  
31.12.2014**

pag. 3 - lei -

DENUMIRE INDICATORI	COD	Sold la inceputul anului	Sold la finele perioadei	
			TOTAL	Din care: afereant sumelor angajate cu prevederi bugetare
TOTAL JUDET GALATI	0			
PLATI RESTANTE-TOTAL (rd.150+300) din care:	51001	295.473		
-sub 30 de zile(rd.151+301)	51002	114.332		
- peste 30 de zile (rd.152+302)	51003	181.141		
PLATI RESTANTE - TOTAL SECTIUNEA DE FUNCTIONARE	51150			
(rd.160+170+240+250+270+280+290) din care:		295.473		
-sub 30 de zile(rd.161+171+241+251+271+281+291)	51151	114.332		
- peste 30 de zile (rd.162+172+242+252+272+282+292)	51152	181.141		
Plati restante catre furnizori,creditori din operatii comerciale	51160			
(ct.4010100,ct.4030100,ct.4620101,ct.4620109)				
(rd.161+162+163+165+166) din care:		295.473		
-sub 30 de zile	51161	114.332		
- peste 30 de zile	51162	181.141		

Conducatorul institutiei

Conducatorul compartimentului  
financiar contabil



*[Handwritten signature]*

*[Handwritten signature]*



Situatia platilor efectuate din buget si nejustificate prin bunuri, lucrari,  
servicii la finele perioadei


Anexa 29

31.12.2014


pag.: 1 - lei -

COD	DENUMIREA SI SIMBOLUL CONTURILOR	SOLD LA INCEPUTUL ANULUI	SOLD LA SFARSITUL PERIOADEI
0	TOTAL JUDET GALATI		
31007	3 Disponibilitati la alti rezidenti,garantii depuse la furnizori (ct.2670108+2670208+4610101+4610102+4610103+ 4610109+4610201+4610209)-Total(rd.08+09)din care:	13.224	13.723
31008	-din finantare bugetara(ct.7700000)	13.224	13.723
31017	7 Total(rd.01+04+07+10+13+16)	13.224	13.723

Conducatorul institutiei



Conducatorul compartimentului  
financiar-contabil




Situatia unor indicatori referitori la protectia copilului  
si a persoanelor cu handicap  
31.12.2014

pag: 1

COD	DENUMIRE	NUMAR
0	TOTAL JUDET GALATI	
08007	Asistenti personali pentru persoanele cu handicap	482
08008	Indemnizatii lunare alocate persoanelor cu handicap grav	1.020

Conducatorul institutiei




Conducatorul compartimentului  
financiar- contabil

SITUAȚIA VENITURILOR DE TREZORERIE  
31.12.2014

pag: 1 - lei -

COD	DENUMIRE INDICATORI	Total	Casa in lei ct.5310101	Disponibil al/ Finantarea de la bugetul de stat ct.5200100/ ct.7700000	Disponibil al/ Finantarea de la bugetul local ct.5210100/ ct.7700000	Disponibil al/ Finantarea de la bugetul asigurarilor sociale de stat ct.52501/ ct.7700000	Disponibil din veniturile curente ale/ Finantarea din bugetul asigurarilor pentru somaj ct.57401/ ct.7700000	Disponibil din veniturile curente ale/ Finantarea din bugetul fd. national unic de asig. sociale de sanatate ct.5710100/ ct.7700000	Disponibil din veniturile/ Finantarea din bugetul Fondului pentru mediu ct.5750100/ ct.7700000	Disponibil al/ Finantarea de la bugetul trezoreriei statului ct.6240100/ ct.7700000	Conturi de disponibilitati (5XXXXX) (include si rezultatele din anii precedenti ale bugetelor respective)
0	TOTAL JUDET GALATI										
03002	1. Incasari	676.000.819	21.591.074		489.192.904						165.216.841
03003	2. Plati	597.548.516	21.591.074	3.550.263	421.586.907						154.370.535
03004	3. Numerar net din activitatea operationala (rd.02-rd.03)	78.452.303		-3.550.263	67.605.997						10.846.306
03006	1. Incasari	2.829.843			2.829.843						
03007	2. Plati	76.861.887			67.479.319						9.382.568
03008	3. Numerar net din activitatea de investitii (rd.06-07)	-74.032.044			-64.649.476						-9.382.568
03011	2. Plati	21.803.311			21.803.311						
03012	3. Numerar net din activitatea de finantare (rd.10-rd.11)	-21.803.311			-21.803.311						
03013	IV.CRESTEREA (DESCRESTEREA) NETA DE NUMERAR SI ECHIVALENT DE NUMERAR (rd.04+rd.08+rd.12)	-17.383.052		-3.550.263	-18.846.790						1.463.738
03014	V. NUMERAR SI ECHIVALENT DE NUMERAR LA INCEPUTUL ANULUI	78.537.272			58.864.287						19.672.985
030141	-sume recuperate din excedentul anului precedent*	43.978.532			36.957.076						7.021.456
030142	-sume utilizate din excedentul anului precedent*	43.978.532			36.957.076						7.021.456
03015	VI.NUMERAR SI ECHIVALENT DE NUMERAR LA SFARSITUL PERIOADEI (rd.13+rd.14+ rd.14.1-rd.14.2)	61.154.220		-3.550.263	40.017.497						21.136.723


Conducatorul institutiei



Conducatorul compartimentului  
financiar-contabil

*[Handwritten signature]*

Viza trezorericii



*[Handwritten signature]*

42

SITUATIA FLUXURILOR DE TREZORERIE

31. dec. 2014

- lei -

DENUMIREA INDICATORULUI	Cod rand	TOTAL (col2+... col4)	Casa in lei ct. 5310101.02.	Finantarea de la bugetul de stat ct. 5200100.01.A/ct. 7700000.01.A	Disponibil al/ Finantarea de la bugetul local ct. 5210100.02.A/ct. 7700000.02.A	Conturi de disponibilitati (TOTAL 5xx) (include si rezulatele din anii precedenti ale bugetelor respective)	ct.5150101.02.D / ct.7700000.02.D	ct.5160101.02.A / ct.7700000.02.A	ct.5290201.02.A	ct.5500101.02.A	ct.5520000.02.A	ct.5600101.02.F / ct.7700000.02.F	ct.5610100.02.G / ct.7700000.02.G	ct.5620100.02.E	ct.5290901.02.A	ct.5290101.02.A
A	B	1	2	3	4	5	6	7	8	9	10	11	12	13	14	15
<b>I. NUMERAR DIN ACTIVITATEA OPERATIONALA</b>	01															
1) Incasari	02	676.000.819	21.591.074		489.192.804	185.216.841	8.500		3.821.035	8.596.420	1.922.615	102.353.829	34.566.635	7.834.927	6.078.580	36.320
2) Plati	03	597.548.516	21.591.074	3.550.283	421.588.807	154.370.535	8.500		3.821.035	6.090.385	1.676.669	99.443.497	30.211.905	8.095.664	6.078.580	36.320
3) Numerar net din activitatea operationala (rd. 02-rd.03)	04	78.452.303	0	-3.550.283	67.605.997	10.848.306	0	0	0	3.506.025	245.956	2.910.332	4.354.730	-170.737	0	0
<b>II. NUMERAR DIN ACTIVITATEA DE INVESTITII</b>	05															
1) Incasari	06	2.829.843			2.829.843	0										
2) Plati	07	76.861.887			67.479.319	9.382.568						5.440.763	3.858.910	82.895		
3) Numerar net din activitatea de investitii (rd.06-07)	08	-74.032.044	0	0	-64.649.478	-9.382.568	0	0	0	0	0	-5.440.763	-3.858.910	-82.895	0	0
<b>III. NUMERAR DIN ACTIVITATEA DE FINANTARE</b>	09															
1) Incasari	10	0				0										
2) Plati	11	21.803.311			21.803.311	0										
3) Numerar net din activitatea de finantare (rd.10- rd. 11)	12	-21.803.311	0	0	-21.803.311	0	0	0	0	0	0	0	0	0	0	0
<b>IV. CRESTEREA (DESCRESTEREA) NETA DE NUMERAR SI ECHIVALENT DE NUMERAR RD.04+RD.08+RD.12</b>	13	-17.383.052	0	-3.550.283	-18.846.790	1.462.738	0	0	0	3.508.025	245.956	-2.530.431	495.820	-253.632	0	0
<b>V. NUMERAR SI ECHIVALENT DE NUMERAR LA INCEPUTUL PERIOADEI</b>	14	78.537.272	0	0	58.864.287	19.672.985	0	0	0	8.844.742	616.702	11.609.407	0	602.134	0	0
sume recuperate din excedentul anului precedent	14.1	43.978.532			36.957.078	7.021.456						7.021.456				
sume utilizate din excedentul anului precedent	14.2	43.978.532			36.957.078	7.021.456						7.021.456				
<b>VI. NUMERAR SI ECHIVALENT DE NUMERAR LA SFARSITUL PERIOADEI (rd.13+rd.14+rd.14.1-14.2)</b>	15	81.154.220	0	-3.550.283	40.017.497	21.138.723	0	0	0	10.350.767	862.658	9.078.976	495.820	348.502	0	0

CONDUCATORUL INSTITUTIEI,

CONDUCATORUL COMPARTIMENTULUI FINANCIAR-CONTABIL,



05. FEB 2015

CH

SITUATIA FLUXURILOR DE TREZORERIE

31.12.2014

pag.: 1 - lei -

COD	DENUMIRE INDICATORI	Total	Casa in valuta	Alte disponibilitati
0	TOTAL JUDET GALATI			
04002	1. Incasari	36.106.397		36.106.397
04003	2. Plati	20.715.384		20.715.384
04004	3. Numerar net din activitatea operationala (rd.02-rd.03)	15.391.013		15.391.013
04007	2. Plati	15.340.022		15.340.022
04008	3. Numerar net din activitatea de investitii (rd.06-rd.07)	-15.340.022		-15.340.022
04013	IV CRESTEREA (DESCRESTEREA) NETA DE NUMERAR SI ECHIVALENT DE NUMERAR (rd.04+rd.08+rd.12)	50.991		50.991
04014	V NUMERAR SI ECHIVALENT DE NUMERAR LA INCEPUTUL PERIOADEI	1.092.392		1.092.392
04015	1. Diferente de curs favorabile	11.659		11.659
04016	2. Diferente de curs nefavorabile	12.605		12.605
04017	VI NUMERAR SI ECHIVALENT DE NUMERAR LA FINELE PERIOADEI(rd.13+14+15-16)	1.142.437		1.142.437

Conducatorul institutiei



Conducatorul compartimentului  
financiar- contabil

la data 31.12.2014


Cod 04

Denumirea indicatorilor	Cod rand	Total	5314	5121	5151	5152	5124	516	558
A	B	1	2	3	4	5	6	7	8
<b>I. Numerar din activitatea operationala</b>	<b>01</b>								
1. Incasari	02	36106390	0	20239666	45049	283099	198555	15340021	
2. Plati	03	20715384	0	20383455	44550	59113	228266		
3. Numerar net din activitatea operationala(rd.02-03)	04	15391006	0	-143789	499	223986	-29711	15340021	0
<b>II. Numerar din activitatea de investitii</b>	<b>05</b>								
1. Incasari	06	6		6			0		
2. Plati	07	15340021		0			0	15340021	
3. Numerar net din activitatea de investitii(rd.06-07)	08	-15340015	0	6	0	0	0	-15340021	0
<b>III. Numerar din activitatea de finantare</b>	<b>09</b>								
1. Incasari	10	0	0	0			0		
2. Plati	11	0	0	0			0		
3. Numerar net din activitatea de finantare(rd.10-11)	12	0	0	0	0	0	0	0	0
<b>IV. Cresterea(descresterea) neta de numerar si echivalent de numerar (rd.04+08+12)</b>	<b>13</b>	<b>50991</b>	<b>0</b>	<b>-143783</b>	<b>499</b>	<b>223986</b>	<b>-29711</b>	<b>0</b>	<b>0</b>
<b>V. Numerar si echivalent de numerar la inceputul anului</b>	<b>14</b>	<b>1092392</b>	<b>0</b>	<b>500495</b>		<b>70617</b>	<b>521280</b>		
1.Deiferente de curs favorabile	15	11659				744	10915		
2.Deiferente de curs nefavorabile	16	12605				798	11807		
<b>VI. NUMERAR SI ECHIVALENT DE NUMERAR LA FINELE PERIOADEI (rd.13+14+15-16)</b>	<b>17</b>	<b>1142437</b>	<b>0</b>	<b>356712</b>	<b>499</b>	<b>294549</b>	<b>490677</b>	<b>0</b>	<b>0</b>

Conducatorul institutiei,

Conducatorul compartimentului financiar contabil,

Viza trezorerie,



**DISPONIBIL DIN MIJLOACE CU DESTINATIE SPECIALA**

31.12.2014

- lei -

DENUMRE INDICATORI	COD	DISPONIBIL LA INCEPUTUL ANULUI	INCASARI	PLATI	DISPONIBIL LA SFARSITUL PERIOADEI
OTAL JUDET GALATI	0				
OTAL (rd.02 la 15)	05001	6.844.742	8.596.420	5.090.395	10.350.767
- Sume primite ca donatii si sponsorizari (ct.5500101,ct.5500102/analitice distincte)	05002		49.725	34.995	14.730
- Alte disponibilitati cu destinatie speciala (ct.5500101,ct.5500102/analitice distincte)	05011	6.844.742	8.134.707	4.643.412	10.336.037
- Ajutor financiar in echivalent a 100 euro acordat cadrelor didactice din statutul preuniversitar (ct.5500101,ct.5500102/analitice distincte)	05013		411.988	411.988	

Conducatorul institutiei,



Conducatorul compartimentului  
financiar-contabil

Județul (denumirea) Galati  
 Cod județ.....  
 UNITATEA ADMINISTRATIV-TERRITORIALĂ Galati  
 (denumirea).....  
 Cod fiscal.....3814810

Anexa 8 la normele metodologice  
 (Anexa 31b la situațiile financiare)

Situația acțiunilor/părilor sociale deținute direct/indirect de unitățile administrativ-teritoriale la operatorii economici  
 31.12.2014

Nr.crt.	Denumirea operatorului economic la care unitatea administrativ-teritorială este acționar direct sau indirect					Unitatea administrativ-teritorială este acționar la operatorul economic		Valoarea acțiunilor/părilor sociale din capitalul social al operatorului economic deținute de către unitatea administrativ-teritorială (lei)		Pondere în capitalul social
	Codul unic de identificare	Codul CAEN al activității principale a operatorului economic	Denumirea operatorului economic	Tip operator (SRL,SA,ASO,RA,RAS)	Capitalul social al operatorului economic (lei)	Direct	Indirect	Direct	Indirect	
1	2	3	4	5	6	7	8	9	10	11=9/6*100 11=10/6*100
1	R14325410	7112	SC CONSPROIECT SA	SA	1.140.555			500,00		0,1134%
2	R14749614	8299	SC CONS MANAGEMENT PARC SOFT SRL	SRL	310.000			156.000,00		50,0000%
3	R10828508	8299	SC INSUSTRAL PARC SRL	SRL	599.000			599.000,00		100,0000%
4	R17590372	9111	ASOCIATIA TEHNOPOL GALATI	ASO	1.000			200,00		20,0000%
5	R10890801	4931	SC TRANSURB SA	SA	9.489.704			9.489.704,00		100,0000%
6	R10843605	6820	SC ADMINISTRATIA PIETELOR AGROALIMENTARE SA	SA	5.531.518			5.527.210,00		100,0000%
7	R10871486	3530	SC APATERM SA	SA	1.603.662			1.603.662,00		100,0000%
8	R7028971	4120	SC CONSTRUCTII SI REPARATII SA	SA	169.617			169.617,00		100,0000%
9	R16914128	3600	SC APA CANAL SA	SA	41.841.228			41.538.728,00		99,2948%
10	R21759978	9133	FUNDATIA CULTURALA NICOLAE MANTU	ASO	40.000			40.000,00		100,0000%
11	R23765096	9499	ASOC DE DEZV. INTERCOM SERV. REGIONAL APA	ASO	36.000			5.000,00		13,8888%
12	R27413181	8130	SC GOSPODARIRE URBANA SRL	SRL	3.170.523			3.170.523,20		100,0000%
13	R5796752	5210	RA ADMINISTRAREA ZONEI LIBERE GALATI	RA	1.799.061			1.799.061,41		100,0000%
14	R30984943	3530	ASOC. DE DEZV. INTERCOM SERV. REGIONAL DE TERMIFICARE	ASO	10.000			9.500,00		95,0000%
15	R30925017	3530	SC CALORGAL SA	SA	930.925			900.000,00		96,6780%
16	R33641311	9499	FUNDATIA SPORTUL GALATEAN	ASO	85.000			85.000,00		
			<b>TOTAL GENERAL</b>		<b>66.672.794</b>			<b>65.092.705,61</b>		


Conducătorul instituției

Conducătorul compartimentului

financiar-contabilitate

Notă:

Centralizarea acestei anexe se realizează printr-un program informatic distinct



Handwritten signature of the financial-accounting department head.

Handwritten signature at the bottom right of the page.



## SITUATIA

platilor efectuate la titlul 56 "Proiecte cu finantare din fonduri externe nerambursabile (FEN) postaderare"

31.12.2014

Pag.: 1 - lei -

Denumirea sursei de finantare	Buget de stat (s 01)	Buget local (s 02)	Bugetul asigurarilor sociale de stat (s 03)	Bugetul asigurarilor pentru somaj (s 04)	Bugetul fondului national unic de asigurari sociale de sanatate (s05)	Bugetul institutiilor publice finantate din venituri proprii si subventii (s10)	Bugetul fondurilor externe nerambursabile (s08)	Bugetul creditelor externe (s06)	Bugetul creditelor interne (s07)	Bugetul institutiilor publice si activitatilor finantate integral sau partial din venituri proprii (s20)	Bugetul institutiilor publice si activitatilor finantate integral din venituri proprii (s10)
A	01	02	03	04	05	06	07	08	09	10	11
TOTAL JUDET GALATI											
Titlul VIII Total cheltuieli		8.684.201				2.791.765					
Titlul I Cheltuieli de personal		305.130				21.072					
Titlul II Bunuri si servicii		1.691.337				229.141					
Titlul XII Active nefinanciare		6.687.734				2.541.552					

Conducatorul institutiei



Conducatorul compartimentului financiar-contabil






## Situatia platilor efectuate si a sumelor declarate pentru cota-parte aferenta cheltuielilor finantate din FEN postaderare

31.12.2014

Pag.: 1 - lei -

Cod indicator	Denumirea programului cu finantare UE	Plati efectuate de la titlul 56	din care:								
			Plati efectuate pentru cota-parte FEN (alineat02)	Sume in curs de solicitare la rambursare aferente cheltuielilor efectuate in anul curent	Sume solicitate la rambursare aferenta cheltuielilor efectuate in anul curent	Sume solicitate la rambursare aferente cheltuielilor efectuate in anul curent aflate in curs de autorizare	Sume rambursate aferente cheltuielilor efectuate in anul curent	Sume neautorizate de autoritatile de management aferente cheltuielilor efectuate in anul curent	Prefinantare dedusa din sumele solicitate la rambursare aferente cheltuielilor efectuate in anul curent	Sume rezultate din nereguli aferente cheltuielilor efectuate in anul curent si ani precedenti	Sume rezultate din nereguli deduse din sumele solicitate la rambursare aferente cheltuielilor efectuate in anul curent
	A	01	02	03	04	05	06	07	08	09	10
0	TOTAL JUDET GALATI										
15001	Programe din Fondul European de Dezvoltare Regionala (FEDR) (5601)	2.621.101	1.747.665	91.522	1.656.143	1.114.782	541.361				
15008	Programe Instrumentul European de Vecinatate si Parteneriat (ENPI) (5608)	170.664	129.820		129.820		129.820				
15040	Total (cod01 la 24)	2.791.765	1.877.485	91.522	1.785.963	1.114.782	671.181				

Conducatorul institutiei



Conducatorul compartimentului financiar-contabil

## Situatia platilor efectuate si a sumelor declarate pentru cota-parte aferenta cheltuielilor finantate din FEN postaderare

31.12.2014

Pag: 1 - lei -

Cod indicator	Denumirea programului cu finantare UE	Plati efectuate de la titlul 56	din care:								
			Plati efectuate pentru cota-parte FEN (alineat02)	Sume in curs de solicitare la rambursare aferente cheltuielilor efectuate in anul curent	Sume solicitate la rambursare aferenta cheltuielilor efectuate in anul curent	Sume solicitate la rambursare aferente cheltuielilor efectuate in anul curent aflate in curs de autorizare	Sume rambursate aferente cheltuielilor efectuate in anul curent	Sume neautorizate de autoritatile de management aferente cheltuielilor efectuate in anul curent	Prefinantare dedusa din sumele solicitate la rambursare aferente cheltuielilor efectuate in anul curent	Sume rezultate din nereguli aferente cheltuielilor efectuate in anul curent si ani precedenti	Sume rezultate din nereguli deduse din sumele solicitate la rambursare aferente cheltuielilor efectuate in anul curent
	A	01	02	03	04	05	06	07	08	09	10
0	TOTAL JUDET GALATI										
10001	Programe din Fondul European de Dezvoltare Regionala (FEDR) (5601)	7.174.767	4.341.367	1.192.281	3.149.086	914.409	2.148.680	85.997			
10002	Programe din Fondul Social European (FSE) (560)	720.832	633.577	388.565	245.012	17.372	180.764	46.876			
10005	Programe din Fondul European pentru Pescuit (PEP) (5605)	674.547	408.413	11.948	396.465	129.812	266.653				
10008	Programe Instrumentul European de Vecinatate si Parteneriat (ENPI) (5608)	114.055	102.650	102.650							
10040	Total (cod01 la 24)	8.684.201	5.486.007	1.695.444	3.790.563	1.061.593	2.596.097	132.873			

Conducatorul institutiei



Conducatorul compartimentului financiar-contabil

Situatia modificarilor in structura  
activelor nete/capitalurilor

31.12.2014

Anexa 34

-lei-

Denumirea elementului de capital	Cod	Sold la inceputul anului	Cresteri	Reduceri	Sold la sfarsitul anului
A	B	1	2	3	4
TOTAL JUDET GALATI					
Fondul bunurilor care alcatuiesc domeniul public al unitatilor administrativ- teritoriale (ct.103)	004	3.544.216.159	276.698.709	189.653.372	3.631.261.496
Fondul bunurilor care alcatuiesc domeniul privat al unitatilor administrativ- teritoriale (ct.104)	005	48.529.486	9.038.013	26.299.029	31.268.470
Rezerve din reevaluare (ct.105)	006	162.334.956	75.946.015	77.282.559	160.998.412
Fondul de dezvoltare al spitalului (ct.1391)	015	442.310	1.191.586		1.633.896
Rezultatul reportat (ct.117 - sold creditor)	017	344.594.001		76.669.593	267.924.408
Rezultatul patrimonial al exercitiului (ct.121 - sold creditor)	019		703.632.193	638.640.837	64.991.356
Rezultatul patrimonial al exercitiului (ct.121 - sold debitor)	020	55.506.388		55.506.388	
Total capitaluri proprii(rd.01 la 17 - rd.18+rd.19-rd.20)	021	4.044.610.524			4.158.078.038

Conducatorul institutiei

Conducatorul compartimentului  
financiar-contabil



SITUATIA ACTIVELOR FIXE AMORTIZABILE  
31.12.2014Anexa 35a  
- lei -

DENUMIREA ACTIVELOR FIXE	Cod	Existent la 31.12.2014		SOLD LA INCEPUTUL ANULUI	CRESTERI					
		nr	mp		TOTAL din care:	diferente din reevaluare	achizitii	transferuri/ primate cu titlu gratuit	donatii, sponsorizari	alte cal
A	B	1	2	3	4=5+6+7+8+9	5	6	7	8	9
TOTAL JUDET GALATI										
Concesiuni,preвете,licente,marci comerciale,drepturi si active similare (ct.205)	003			205.099	836.376		626.880		888	208.608
Alte active fixe necorporale(ct.208)	004			13.871.573	2.183.236		2.183.236			
TOTAL	005			14.076.672	3.019.612		2.810.116		888	208.608
ACTIVE FIXE CORPORALE	007									
Amenajari la terenuri (ct.2112)				134.714	141.935	3.435	138.500			
Constructii (ct.212) din care:	008			305.419.442	18.140.921	15.839.237	419.406			1.882.278
- locuinte	009			284.928.591	17.038.497	15.784.496	282.831			971.170
Instalatii tehnice,mijloace de transport, animale si plantatii (ct.213)	012			76.676.196	24.953.846	1.492.193	18.806.674	7.500		4.647.479
Mobilier,aparatura biroutica,echipamente de protectie a valorilor umane si mate- riale si alte active fixe corporale (ct.214)	013			11.750.755	4.926.821	80.124	4.516.582		19.709	310.406
TOTAL	014			393.981.107	48.163.523	17.414.989	23.881.162	7.500	19.709	6.840.163
TOTAL ACTIVE FIXE	015			408.057.779	51.183.135	17.414.989	26.691.278	7.500	20.597	7.048.771

DENUMIREA ACTIVELOR FIXE	Cod	REDUCERI							SOLD LA SFARSITUL ANULUI	Ajustari de valoare (amortizari si ajustari pentru depreciere)				Valoarea contabila neta	
		TOTAL din care:	Diferente din reevaluare	Eliminare amortizare	dezmembri si casari	transferuri/ cu titlu gratuit	vanzari	alte cai		Sold la inceputul anului	Cresteri	Reduceri	Sold la sfarsitul anului		
															10=11+12+13+14+15+16
<b>TOTAL JUDET GALATI</b>															
Concesiuni, brevete, licente, marci comerciale, drepturi si active similare (ct.205)	003	2.100			100			2.000	1.039.375	114.996	80.608	100	195.604	843.871	
Alte active fixe necorporale(ct.208)	004	171.399			1.699			169.800	15.893.410	9.304.622	1.316.656	117.578	10.503.700	5.379.710	
<b>TOTAL</b>	<b>005</b>	<b>173.499</b>			<b>1.699</b>			<b>171.800</b>	<b>16.922.785</b>	<b>9.419.618</b>	<b>1.397.264</b>	<b>117.678</b>	<b>10.699.204</b>	<b>6.223.581</b>	
<b>ACTIVE FIXE CORPORALE</b>	<b>007</b>														
Amenajari la terenuri (ct.2112)									276.649	14.009	7.100		21.109	255.540	
Constructii (ct.212) din care:	008	2.525.919			230.088		676.394	1.619.437	321.034.444	181.640.198	18.918.124	1.926.037	198.632.285	122.402.159	
- locuinte	009	1.951.446					478.066	1.473.360	300.015.642	165.472.341	17.949.188	1.504.263	181.917.266	118.098.376	
Instalatii tehnice, mijloace de transport, animale si plantatii (ct.213)	012	8.805.310			3.322.296	333.068		5.149.946	92.824.732	42.790.074	9.505.167	1.426.774	50.868.467	41.956.265	
Mobilier, aparatura birou, echipamente de protectie a valorilor umane si mate- riale si alte active fixe corporale (ct.214)	013	830.135			341.751	7.867		480.517	15.847.441	6.977.752	978.387	543.863	7.412.176	8.435.285	
<b>TOTAL</b>	<b>014</b>	<b>12.161.364</b>			<b>3.894.135</b>	<b>340.935</b>	<b>676.394</b>	<b>7.249.900</b>	<b>429.983.266</b>	<b>231.422.033</b>	<b>29.408.778</b>	<b>3.896.774</b>	<b>256.934.037</b>	<b>173.049.229</b>	
<b>TOTAL ACTIVE FIXE</b>	<b>015</b>	<b>12.334.863</b>			<b>3.895.834</b>	<b>340.935</b>	<b>676.394</b>	<b>7.421.700</b>	<b>446.906.051</b>	<b>240.841.661</b>	<b>30.806.042</b>	<b>4.014.452</b>	<b>267.633.241</b>	<b>179.272.810</b>	

Conducatorul institutiei

Conducatorul compartimentului  
financiar-contabil

SITUATIA ACTIVELOR FIXE NEAMORTIZABILE  
31.12.2014


Anexa 35b - lei -

DENUMIREA ACTIVELOR FIXE	Cod	Existent la 31.12.2014			SOLD LA INCEPUTUL ANULUI	CRESTERI							
		ha	nr	mp		TOTAL din care:	diferente din reevaluare	achizitii	transferuri/ primite cu titlu gratuit	donatii, sponsorizari	alte ca		
												1	2
TOTAL JUDET GALATI													
ACTIVE FIXE CORPORALE	006												
Amenajari la terenuri (ct.2110200)					1.102.080	239.219	29.528						209.691
Terenuri (ct.2110100)	007				1.004.541.576	83.812.717	26.444.870		11.807.323				45.560.524
Constructii (ct.2120000) din care:	008				2.398.915.505	175.538.457	30.907.406	9.808.581	63.902.017	10.720			70.907.733
Instalatii tehnice,mijloace de transport, animale si plantatii (ct.2130100+2130200+ 2130300+2130400)	012				184.973.661	9.551.537	1.104.487		5.612.023				2.835.027
Mobilier,aparatura birotica,echipamente de protectie a valorilor umane si mate- riale si alte active fixe corporale (ct.2140000)	013				3.212.823	3.180.019	44.735		155.236				2.980.048
Active fixe corporale in curs de exe- cutie (ct.2310000)	014				165.789.413	64.186.682		3.607.664					60.579.018
TOTAL	016				3.758.535.058	336.506.631	58.531.026	13.416.245	81.476.599	10.720			183.072.041
TOTAL ACTIVE FIXE	017				3.758.535.058	336.506.631	58.531.026	13.416.245	81.476.599	10.720			183.072.041

54

DENUMIREA ACTIVELOR FIXE	Cod	REDUCERI					SOLD LA SFARSITUL ANULUI	Valoarea aferenta activelor fixe neamortizabile					
		TOTAL din care:	Reevaluare	dezmembrari si casari	transferuri/ cu titlu gratuit	vanzari		alte cal	Fondul activelor fixe necorporale ct.100	Domeniul public al statului ct. 101	Domeniul privat al statului ct.102	Domeniul public al al U.A.T. ct.103	Domeniul privat al al U.A.T. ct.104
		11=12+13+14+15+16	12	13	14	15		16	17=4+5-11 17=18+19+20+21+22	18	19	20	21
TOTAL JUDET GALATI													
ACTIVE FIXE CORPORALE	006												
Amenajari la terenuri (ct.2112)													
Terenuri (ct.2111)	007	93.135.166			2.403.613	90.731.553		1.341.299				1.341.299	
Constructii (ct.212) din care:	008	99.373.835		699.671				995.219.127				998.779.761	26.439.366
Instalatii tehnice, mijloace de transport, animale si plantatii (ct.213)	012							2.475.078.127				2.475.078.127	
Mobilier, aparatura birou, echipamente de protectie a valorilor umane si mate- riale si alte active fixe corporale (ct.214)	013	9.871.391					9.871.391	184.653.807				179.824.703	4.829.104
Active fixe corporale in curs de exe- cutie (ct.231)	014	155.236						155.236	6.237.606			6.237.606	
TOTAL	016	257.619.423		699.671	2.403.613	189.405.717	55.083.795	174.892.300				3.831.261.496	31.268.470
TOTAL ACTIVE FIXE	017	257.619.423		699.671	2.403.613	189.405.717	65.110.422	3.837.422.266				3.831.261.496	31.268.470

Conducatorul institutiei

Conducatorul compartimentului  
financiar-contabil



Capi- tol	Sub- capi- tol	Pa- ra- graf	Gru- pa / Titlu	Ar- ti- col	Ali- ne- at	Denumire indicator	Credite de angajament	Credite bugetare		Angajamente bugetare	Angajamente legale	Plati efectuate	Angajamente legale de platit	Cheltuieli efective
								initiale	definitive					
A						B	1	2	3	4	5	6	7=5-6	8
0						TOTAL JUDET GALATI								
5007						CREDITE INTERNE	22.797.000	20.119.000	22.797.000	15.340.022	15.340.022	15.340.022		3.040.326
7007						LOCUINTE, SERVICII SI DEZVOLTARE	6.300.000		6.300.000	946.723	946.723	946.723		
	03					Locuinte	6.300.000		6.300.000	946.723	946.723	946.723		
		30				Alte cheltuieli in domeniul locuintelor	6.300.000		6.300.000	946.723	946.723	946.723		
8407						TRANSPORTURI	16.497.000	20.119.000	16.497.000	14.393.299	14.393.299	14.393.299		3.040.326
	03					Transport rutier	16.497.000	20.119.000	16.497.000	14.393.299	14.393.299	14.393.299		3.040.326
		03				Strazi	16.497.000	20.119.000	16.497.000	14.393.299	14.393.299	14.393.299		3.040.326

Capi- tol	Sub- capi- tol	Pa- ra- graf	Gru- pa / Titlu	Ar- ti- col	Ali- ne- at	Denumire indicator	Credite de angajament	Credite bugetare		Angajamente bugetare	Angajamente legale	Plati efectuate	Angajamente legale de platit	Cheltuieli efective
								initiale	definitive					
A						B	1	2	3	4	5	6	7=5-6	8
0						TOTAL JUDET GALATI								
5007						CREDITE INTERNE	22.797.000	20.119.000	22.797.000	15.340.022	15.340.022	15.340.022		3.040.326
		70				CHELTUIELI DE CAPITAL	22.797.000	20.119.000	22.797.000	15.340.022	15.340.022	15.340.022		3.040.326
		71				TITLUL XIII ACTIVE NEFINANCIARE	22.797.000	20.119.000	22.797.000	15.340.022	15.340.022	15.340.022		3.040.326
		71	01			Active fixe	22.797.000	20.119.000	22.797.000	15.340.022	15.340.022	15.340.022		3.040.326
		71	01	01		Constructii	22.797.000	20.119.000	22.797.000	15.340.022	15.340.022	15.340.022		3.040.326
7007						LOCUINTE, SERVICII SI DEZVOLTARE	6.300.000		6.300.000	946.723	946.723	946.723		
		70				CHELTUIELI DE CAPITAL	6.300.000		6.300.000	946.723	946.723	946.723		
		71				TITLUL XIII ACTIVE NEFINANCIARE	6.300.000		6.300.000	946.723	946.723	946.723		
		71	01			Active fixe	6.300.000		6.300.000	946.723	946.723	946.723		
		71	01	01		Constructii	6.300.000		6.300.000	946.723	946.723	946.723		
8407						TRANSPORTURI	16.497.000	20.119.000	16.497.000	14.393.299	14.393.299	14.393.299		3.040.326
		70				CHELTUIELI DE CAPITAL	16.497.000	20.119.000	16.497.000	14.393.299	14.393.299	14.393.299		3.040.326
		71				TITLUL XIII ACTIVE NEFINANCIARE	16.497.000	20.119.000	16.497.000	14.393.299	14.393.299	14.393.299		3.040.326
		71	01			Active fixe	16.497.000	20.119.000	16.497.000	14.393.299	14.393.299	14.393.299		3.040.326
		71	01	01		Constructii	16.497.000	20.119.000	16.497.000	14.393.299	14.393.299	14.393.299		3.040.326

Conducatorul institutiei,



Conducatorul compartimentului  
financiar-contabil

*[Handwritten signature]*

CONTUL DE EXECUTIE AL IMPRUMUTURILOR INTERNE  
SECTIUNEA DE DEZVOLTARE  
31.12.2014


Capi- tol	Sub- capi- tol	Pa- ra- graf	Gru- pa / Titlu	Ar- ti- col	Ali- ne- at	Denumire indicator	Credite de angajament	Credite bugetare		Angajamente bugetare	Angajamente legale	Plati efectuate	Angajamente legale de platit	Cheltuieli efective
								initiale	definitive					
A						B	1	2	3	4	5	6	7=5-6	8
5007						CREDITE INTERNE	22.797.000	20.119.000	22.797.000	15.340.022	15.340.022	15.340.022		
		70				CHELTUIELI DE CAPITAL	22.797.000	20.119.000	22.797.000	15.340.022	15.340.022	15.340.022		3.040.326
		71				TITLUL XIII ACTIVE NEFINANCIARE	22.797.000	20.119.000	22.797.000	15.340.022	15.340.022	15.340.022		3.040.326
		71	01			Active fixe	22.797.000	20.119.000	22.797.000	15.340.022	15.340.022	15.340.022		3.040.326
		71	01	01		Constructii	22.797.000	20.119.000	22.797.000	15.340.022	15.340.022	15.340.022		3.040.326
7007						LOCUINTE, SERVICII SI DEZVOLTARE	6.300.000		6.300.000	946.723	946.723	946.723		3.040.326
		70				CHELTUIELI DE CAPITAL	6.300.000		6.300.000	946.723	946.723	946.723		
		71				TITLUL XIII ACTIVE NEFINANCIARE	6.300.000		6.300.000	946.723	946.723	946.723		
		71	01			Active fixe	6.300.000		6.300.000	946.723	946.723	946.723		
		71	01	01		Constructii	6.300.000		6.300.000	946.723	946.723	946.723		
8407						TRANSPORTURI	16.497.000	20.119.000	16.497.000	14.393.299	14.393.299	14.393.299		
		70				CHELTUIELI DE CAPITAL	16.497.000	20.119.000	16.497.000	14.393.299	14.393.299	14.393.299		3.040.326
		71				TITLUL XIII ACTIVE NEFINANCIARE	16.497.000	20.119.000	16.497.000	14.393.299	14.393.299	14.393.299		3.040.326
		71	01			Active fixe	16.497.000	20.119.000	16.497.000	14.393.299	14.393.299	14.393.299		3.040.326
		71	01	01		Constructii	16.497.000	20.119.000	16.497.000	14.393.299	14.393.299	14.393.299		3.040.326
9907	97					deficitul sect dezv	16.497.000	20.119.000	16.497.000	14.393.299	14.393.299	14.393.299		3.040.326
								-20.119.000	-22.797.000			-15.340.022		-3.040.326

Conducatorul institutiei

Conducatorul compartimentului  
financiar-contabil

Capi- tol	Sub- capi- tol	Pa- ra- graf	Gru- pa / Titlu	Ar- ti- col	Ali- ne- at	Denumire indicator	Prevederi bugetare initiale	Prevederi bugetare definitive	Drepturi constatate			Incasari realizate	Stingeri pe alte cai decat incasari	Drepturi constatate de incasat
									Total, din care:	din anii precedenti	din anul curent			
A						B	1	2	3=4+5	4	5	6	7	8=3-6-7
0						TOTAL JUDET GALATI								
0001	08					TOTAL VENITURI-NERAMBURSABILE	29.000	449.000	335.392		335.392	335.392		
0002						I. VENITURI CURENTE	4.000	449.000	335.392		335.392	335.392		
2900						C. VENITURI NEFISCALE	4.000	449.000	335.392		335.392	335.392		
3000						C1. VENITURI DIN PROPRIETATE	200	10.200	5		5	5		
3108						VENITURI DIN DOBANZI	200	10.200	5		5	5		
	03					Alte venituri din dobanzi	200	10.200	5		5	5		
3300	08					C2. VANZARI DE BUNURI SI SERVICII	3.800	17.800	7.156		7.156	7.156		
3608						DIVERSE VENITURI	3.800	17.800	7.156		7.156	7.156		
	50					Alte venituri	3.800	17.800	7.156		7.156	7.156		
3708						TRANSFERURI VOLUNTARE, ALTELE DECAT SUBVENTIILE		421.000	328.231		328.231	328.231		
3708	06					Sume primite de administratiile locale in cadrul unor programe cu finantare nerambursabila		421.000	328.231		328.231	328.231		
4100	08					IV. SUBVENTII	25.000							
4408						DONATII DIN STRAINATATE	25.000							
	01					Donatii din strainatate	25.000							
	01					Curente	25.000							


Conducatorul institutiei

Conducatorul compartimentului  
financiar-contabil

Capi- tol	Sub- capi- tol	Pa- ra- graf	Gru- pa / Titlu	Ar- ti- col	Ali- ne- at	Denumire indicator	Credite de angajament	Credite bugetare		Angajamente bugetare	Angajamente legale	Plati efectuate	Angajamente legale de platit	Cheltuieli efective
								initiale	definitive					
A						B	1	2	3	4	5	6	7=5-6	8
0						TOTAL JUDET GALATI								
5008						FONDURI EXTERNE NERAMBURSABILE		29.000	449.000	110.759	110.759	110.759		103.220
6508						INVATAMANT		29.000	449.000	110.759	110.759	110.759		103.220
	04					Invatamant secundar		29.000	449.000	110.759	110.759	110.759		103.220
		01				Invatamant secundar inferior		29.000	36.000	27.327	27.327	27.327		26.108
		02				Invatamant secundar superior			413.000	83.432	83.432	83.432		77.112

Capi- tol	Sub- capi- tol	Pa- ra- graf	Gru- pa / Titlu	Ar- ti- col	Ali- ne- at	Denumire indicator	Credite de angajament	Credite bugetare		Angajamente bugetare	Angajamente legale	Plati efectuate	Angajamente legale de platit	Cheltuieli efective
								initiale	definitive					
A						B	1	2	3	4	5	6	7=5-6	8
0						TOTAL JUDET GALATI								
5008						FONDURI EXTERNE NERAMBURSABILE		29.000	449.000	110.759	110.759	110.759		103.220
		01				CHELTUIELI CURENTE		29.000	449.000	110.759	110.759	110.759		103.220
		20				TITLUL II BUNURI SI SERVICII		29.000						
		20	06			Deplasari, detasari, transferari		7.000						
		20	06	01		Deplasari interne, detasari, transferari		2.000						
		20	06	02		Deplasari in strainatate		5.000						
		20	30			Alte cheltuieli		22.000						
		20	30	30		Alte cheltuieli cu bunuri si servicii		22.000						
		55				TITLUL VII ALTE TRANSFERURI			449.000	110.759	110.759	110.759		103.220
		55	01			A. Transferuri interne			449.000	110.759	110.759	110.759		103.220
		55	01	07		Programe comunitare			449.000	110.759	110.759	110.759		103.220
6508						INVATAMANT		29.000	449.000	110.759	110.759	110.759		103.220
		01				CHELTUIELI CURENTE		29.000	449.000	110.759	110.759	110.759		103.220
		20				TITLUL II BUNURI SI SERVICII		29.000						
		20	06			Deplasari, detasari, transferari		7.000						
		20	06	01		Deplasari interne, detasari, transferari		2.000						
		20	06	02		Deplasari in strainatate		5.000						
		20	30			Alte cheltuieli		22.000						
		20	30	30		Alte cheltuieli cu bunuri si servicii		22.000						
		55				TITLUL VII ALTE TRANSFERURI			449.000	110.759	110.759	110.759		103.220
		55	01			A. Transferuri interne			449.000	110.759	110.759	110.759		103.220
		55	01	07		Programe comunitare			449.000	110.759	110.759	110.759		103.220

Conducatorul institutiei,



Conducatorul compartimentului  
financiar-contabil

Capi- tol	Sub- capi- tol	Pa- ra- graf	Gru- pa / Titlu	Ar- ti- col	Ali- ne- at	Denumire indicator	Prevederi bugetare initiale	Prevederi bugetare definitive	Drepturi constatate			Incasari realizate	Stingeri pe alte cai decat incasari	Drepturi constatate de incasat
									Total, din care:	din anii precedenti	din anul curent			
A						B	1	2	3=4+5	4	5	6	7	8=3-6-7
0						TOTAL JUDET GALATI								
0001	02					TOTAL VENITURI-BUGET LOCAL	446.077.000	509.007.490	648.116.206	131.231.419	516.884.787	492.022.747	8.051.896	148.041.563
0002						I. VENITURI CURENTE	424.417.000	462.572.490	609.443.069	129.436.523	480.006.546	459.156.561	5.935.571	144.350.937
0003						A. VENITURI FISCALE	366.365.000	403.287.490	473.056.913	61.480.949	411.575.964	397.571.132	2.869.377	72.616.404
0004						A1. IMPOZIT PE VENIT, PROFIT SI CASTIGURI DIN CAPITAL								
0005	02					A1.1 IMPOZIT PE VENIT, PROFIT SI CASTIGURI DIN CAPITAL DE LA PERSOANE JURIDICE	145.321.000	147.093.000	146.124.834	2.360	146.122.474	146.101.009	21.465	2.360
0102						IMPOZIT PE PROFIT	2.215.000	3.855.000	4.277.902		4.277.902	4.256.722	21.180	
	01					Impozit pe profit de la agentii economici	2.215.000	3.855.000	4.277.902		4.277.902	4.256.722	21.180	
0300	02					A1.2 IMPOZIT PE VENIT, PROFIT SI CASTIGURI DIN CAPITAL DE LA PERSOANE FIZICE	143.106.000	143.238.000	141.844.347		141.844.347	141.844.287	60	
0302						IMPOZIT PE VENIT	3.830.000	3.830.000	4.296.740		4.296.740	4.296.680	60	
	18					Impozitul pe veniturile din transferul proprietatilor imobiliare din patrimoniul personal	3.830.000	3.830.000	4.296.740		4.296.740	4.296.680	60	
0402						COTE SI SUME DEFALCATE DIN IMPOZITUL PE VENIT	139.276.000	139.408.000	137.547.607		137.547.607	137.547.607		
0402	01					Cote defalcate din impozitul pe venit	138.761.000	138.761.000	136.907.489		136.907.489	136.907.489		
	04					Sume alocate din cotele defalcate din impozitul pe venit pentru echilibrarea bugetelor locale	515.000	647.000	640.118		640.118	640.118		
0500	02					A1.3 ALTE IMPOZITE PE VENIT, PROFIT SI CASTIGURI DIN CAPITAL								
									2.585	2.360	225		225	2.360

Capi- tol	Sub- capi- tol	Pa- ra- graf	Gru- pa / Titlu	Ar- ti- col	Ali- ne- at	Denumire indicator	Prevederi bugetare initiale	Prevederi bugetare definitive	Drepturi constatate			Incasari realizate	Stingeri pe alte cai decat incasari	Drepturi constatate de incasat
									Total, din care:	din anii precedenti	din anul curent			
A						B	1	2	3=4+5	4	5	6	7	8=3-6-7
0502						ALTE IMPOZITE PE VENIT, PROFIT SI CASTIGURI DIN CAPITAL			2.585	2.360	225		225	2.360
0502	50					Alte impozite pe venit, profit si castiguri din capital			2.585	2.360	225		225	2.360
0600	02					A2. IMPOZIT PE SALARII			26.122	26.122				26.122
0602						IMPOZIT PE SALARII - TOTAL			26.122	26.122				26.122
	02					Cote defalcate din impozitul pe salarii			26.122	26.122				26.122
0700						A3 IMPOZITE SI TAXE PE PROPRIETATE	60.292.000	61.489.000	114.295.311	43.372.917	70.922.394	58.665.268	1.257.641	54.372.402
0702						IMPOZITE SI TAXE PE PROPRIETATE	60.292.000	61.489.000	114.295.311	43.372.917	70.922.394	58.665.268	1.257.641	54.372.402
	01					Impozit si taxa pe cladiri	48.294.000	48.294.000	96.489.910	37.439.849	59.050.061	47.492.424	1.059.695	47.937.791
		01				Impozit pe cladiri de la persoane fizice	14.166.000	14.166.000	20.392.775	5.963.225	14.429.550	14.480.556	253.289	5.658.930
0702	01	02				Impozit si taxa pe cladiri de la persoane juridice	34.128.000	34.128.000	76.097.135	31.476.624	44.620.511	33.011.868	806.406	42.278.861
0702	02					Impozit si taxa pe teren	8.271.000	9.468.000	15.149.845	5.868.300	9.281.545	8.642.629	194.096	6.313.120
		01				Impozit pe terenuri de la persoane fizice	2.155.000	2.455.000	4.361.122	1.890.924	2.470.198	2.340.179	53.773	1.967.170
0702	02	02				Impozit si taxa pe teren de la persoane juridice	4.735.000	5.632.000	9.019.440	3.621.729	5.397.711	4.902.511	121.447	3.995.482
0702	02	03				Impozitul pe terenul extravilan	1.381.000	1.381.000	1.769.283	355.647	1.413.636	1.399.939	18.876	350.468
						Taxe judiciare de timbru si alte taxe de timbru	3.727.000	3.727.000	2.634.134	43.867	2.590.267	2.530.215	3.289	100.630
0702	50					Alte impozite si taxe pe proprietate			21.422	20.901	521		561	20.861
1000	02					A4 IMPOZITE SI TAXE PE BUNURI SI SERVICII	160.752.000	194.705.490	212.610.646	18.079.550	194.531.096	192.804.855	1.590.271	18.215.520
1102						SUME DEFALCATE DIN TVA	140.697.000	174.435.490	174.262.490		174.262.490	173.839.976	422.514	
	02					Sume defalcate din taxa pe valoarea								



Capi- tol	Sub- capi- tol	Pa- ra- graf	Gru- pa / Titlu	Ar- ti- col	Ali- ne- at	Denumire indicator	Prevederi bugetare initiale	Prevederi bugetare definitive	Drepturi constatate			Incasari realizate	Stingeri pe alte cai decat incasari	Drepturi constatate de incasat
									Total, din care:	din anii precedenti	din anul curent			
A						B	1	2	3=4+5	4	5	6	7	8=3-6-7
1102	06					adaugata pentru finantarea cheltuielilor descentralizate la nivelul comunelor, oraselor, municipiilor, sectoarelor si Municipiului Bucuresti	140.386.000	173.135.000	172.962.000		172.962.000	172.539.486	422.514	
1202						Sume defalcate din taxa pe valoarea adaugata pentru echilibrarea bugetelor locale	311.000	1.300.490	1.300.490		1.300.490	1.300.490		
1202						ALTE IMPOZITE SI TAXE GENERALE PE SI SERVICII	198.000	198.000	335.676	146.724	188.952	181.175	657	153.844
1202	07					Taxe hoteliere	198.000	198.000	335.676	146.724	188.952	181.175	657	153.844
1502						TAXE PE SERVICII SPECIFICE	21.000	21.000	42.221	3.865	38.356	27.798	227	14.196
1502	01					Impozit pe spectacole	21.000	21.000	42.221	3.865	38.356	27.798	227	14.196
1602						TAXE PE UTILIZAREA BUNURILOR, AUTORIZAREA UTILIZARII BUNURILOR SAU PE DESFASURAREA DE ACTIVITATI	19.836.000	20.051.000	37.970.259	17.928.961	20.041.298	18.755.906	1.166.873	18.047.480
1602	02					Impozit pe mijloacele de transport	15.150.000	15.319.000	33.026.613	16.379.768	16.646.845	14.863.001	1.042.672	17.120.940
1602	02	01				Impozit pe mijloacele de transport detinute de persoane fizice*)	9.208.000	9.377.000	22.219.173	11.461.179	10.757.994	9.286.617	499.919	12.432.637
1602	02	02				Impozit pe mijloace de transport detinute persoane de juridice*)	5.942.000	5.942.000	10.807.440	4.918.589	5.888.851	5.576.384	542.753	4.688.303
1602	03					Taxe si tarife pentru eliberarea de licente si autorizatii de functionare	4.359.000	4.359.000	4.333.575	1.364.443	2.969.132	3.495.383	104.017	734.175
1602	50					Alte taxe pe utilizarea bunurilor, autorizarea utilizarii bunurilor sau pe desfasurare de activitati	327.000	373.000	610.071	184.750	425.321	397.522	20.184	192.365
2900	02					C. VENITURI NEFISCALE	58.052.000	59.285.000	136.386.156	67.955.574	68.430.582	61.585.429	3.066.194	71.734.533



Capi- tol	Sub- capi- tol	Pa- ra- graf	Gru- pa / Titlu	Ar- ti- col	Ali- ne- at	Denumire indicator	Prevederi bugetare initiale	Prevederi bugetare definitive	Drepturi constatate			Incasari realizate	Stingeri pe alte cai decat incasari	Drepturi constatate de incasat
									Total, din care:	din anii precedenti	din anul curent			
A						B	1	2	3=4+5	4	5	6	7	8=3-6-7
3502	01	02				aplicate potrivit dispozitiilor legale Venituri din amenzi si alte sanctiuni	6.411.000	6.911.000	38.837.047	28.148.194	10.688.853	7.115.678	1.385.811	30.335.558
3502	02					aplicate de catre alte institutii de specialitate	6.411.000	6.911.000	38.837.047	28.148.194	10.688.853	7.115.678	1.385.811	30.335.558
3502	03					Penalitati pentru nedepunere sau depunere cu intarziere declaratiei de impozite si taxe			11.238	11.238				11.238
3602	01					Incasari din valorificarea bunurilor confiscate, abandonate si alte sume constatate odata cu confiscarea potrivit legii			5.609	4.109	1.500	1.500		4.109
3602	05					DIVERSE VENITURI	28.802.000	29.282.000	59.349.446	26.902.777	32.446.669	29.943.428	648.240	28.757.778
3602	06					Venituri din aplicarea prescriptiei extinctive	7.000	22.000	26.296		26.296	26.296		
3602	07					Varsaminte din veniturile si/sau disponibilitatile institutiilor publice	24.000	24.000	16.825		16.825	16.825		
3602	14					Taxe speciale	13.008.000	13.008.000	20.504.931	7.639.290	12.865.641	12.741.109	156.573	7.607.249
3602	50					Varsaminte din amortizarea mijloacelor fixe	598.000	598.000	786.411	52.075	734.336	722.582		63.829
3702	01					Venituri din recuperarea cheltuielilor efectuate in cursul procesului de executare silita		135.000	465.822		465.822	181.961	111	283.750
3702	01					Alte venituri	15.165.000	15.495.000	37.549.161	19.211.412	18.337.749	16.254.655	491.556	20.802.950
3702	01					TRANSFERURI VOLUNTARE, ALTELE DECAT SUBVENTIILE		23.000	24.846		24.846	10.116	14.730	
3702	01					Donatii si sponsorizari		23.000	24.846		24.846	10.116	14.730	







Capi- tol	Sub- capi- tol	Pa- ra- graf	Gru- pa / Titlu	Ar- ti- col	Ali- ne- at	Denumire indicator	Prevederi bugetare initiale	Prevederi bugetare definitive	Drepturi constatate			Incasari realizate	Stingeri pe alte cai decat incasari	Drepturi constatate de incasat
									Total, din care:	din anii precedenti	din anul curent			
A						B	1	2	3=4+5	4	5	6	7	8=3-6-7
4502	01	02				efectuate in anul curent	6.675.000	11.028.000	3.244.928	95.842	3.149.086	2.148.680	181.839	914.409
						Sume primite in contul platilor								
4502	01	03				efectuate in anii anteriori	5.008.000	5.064.000	5.648.341	9.435	5.638.906	5.169.287	304.883	174.171
						Prefinantare		236.000	139.011		139.011	139.011		
		02				Fondul Social European	883.000	2.091.000	3.189.667	666.064	2.523.603	1.180.479	746.475	1.262.713
						Sume primite in contul platilor								
		01				efectuate in anul curent	52.000	1.172.000	911.076	666.064	245.012	180.764	712.940	17.372
4502	02	02				Sume primite in contul platilor								
						efectuate in anii anteriori	831.000	831.000	2.190.429		2.190.429	911.553	33.535	1.245.341
4502	02	03				Prefinantare		88.000	88.162		88.162	88.162		
		05				Fondul European pentru Pescuit		820.000	396.465		396.465	266.653		129.812
						Sume primite in contul platilor								
		01				efectuate in anul curent		820.000	396.465		396.465	266.653		129.812

Conducatorul institutiei,

Conducatorul compartimentului  
financiar-contabil

Capi- tol	Sub- capi- tol	Pa- ra- graf	Gru- pa / Titlu	Ar- ti- col	Ali- ne- at	Denumire indicator	Credite de angajament	Credite bugetare		Angajamente bugetare	Angajamente legale	Plati efectuate	Angajamente legale de platit	Cheltuieli efective
								initiale	definitive					
A						B	1	2	3	4	5	6	7=5-6	8
0						TOTAL JUDET GALATI								
5002						TOTAL CHELTUIELI	71.722.100	497.219.000	557.331.490	524.161.771	515.587.881	510.869.537	4.718.344	474.839.189
5100	02					Partea I-a SERVICII PUBLICE GENERALE		51.277.000	38.849.000	37.006.242	36.748.121	36.719.685	28.436	39.054.262
5102						AUTORITATI PUBLICE SI ACTIUNI EXTERNE		27.453.000	30.034.000	28.495.164	28.495.020	28.471.463	23.557	30.285.147
	01					Autoritati executive si legislative		27.453.000	30.034.000	28.495.164	28.495.020	28.471.463	23.557	30.285.147
		03				Autoritati executive		27.453.000	30.034.000	28.495.164	28.495.020	28.471.463	23.557	30.285.147
5402						ALTE SERVICII PUBLICE GENERALE		16.724.000	2.309.000	2.103.149	2.100.217	2.095.338	4.879	2.020.538
	05					Fond de rezerva bugetara la dispozitia autoritatilor locale		15.000.000						
5402	10					Servicii publice comunitare de evidenta a persoanelor		1.724.000	1.944.000	1.772.933	1.770.001	1.765.122	4.879	1.758.224
5402	50					Alte servicii publice generale			365.000	330.216	330.216	330.216		262.314
5502						TRANZACTII PRIVIND DATORIA PUBLICA SI IMPRUMUTURI		7.100.000	6.506.000	6.407.929	6.152.884	6.152.884		6.748.577
6000	02					Partea II-a APARARE, ORDINE PUBLICA SI SIGURANTA NATIONALA		16.104.000	15.349.000	15.088.921	13.650.887	13.635.407	15.480	13.085.643
6102						ORDINE PUBLICA SI SIGURANTA NATIONALA		16.104.000	15.349.000	15.088.921	13.650.887	13.635.407	15.480	13.085.643
	03					Ordine publica		13.730.000	13.740.000	13.740.000	12.303.481	12.303.481		12.303.481
		04				Politie comunitara		13.730.000	13.740.000	13.740.000	12.303.481	12.303.481		12.303.481
	05					Protectie civila si protectia contra incendiilor (protectie civila nonmilitara)		2.374.000	1.609.000	1.348.921	1.347.406	1.331.926	15.480	782.162
6500	02					Partea III-a CHELTUIELI SOCIAL-CULTURALE	12.728.000	250.687.000	292.593.000	280.723.489	277.301.827	275.863.447	1.438.380	282.166.489
6502						INVATAMANT	4.205.000	159.635.000	191.402.000	187.870.503	187.370.157	187.098.099	272.058	180.679.126
	03					Invatamant prescolar si primar		45.482.000	54.943.320	54.483.043	54.308.476	54.180.279	128.197	53.902.608
		01				Invatamant prescolar		23.036.000	27.802.320	27.443.870	27.341.114	27.215.714	125.400	27.524.824



Capi- tol	Sub- capi- tol	Pa- ra- graf	Gru- pa / Titlu	Ar- ti- col	Ali- ne- at	Denumire indicator	Credite de angajament	Credite bugetare		Angajamente bugetare	Angajamente legale	Plati efectuate	Angajamente legale de platit	Cheltuieli efective
								initiale	definitive					
A						B	1	2	3	4	5	6	7=5-6	8
6502	02					Invatamant primar		22.446.000	27.141.000	27.039.173	26.967.362	26.964.565	2.797	26.377.784
	04					Invatamant secundar	4.205.000	107.732.000	124.222.470	121.202.470	120.958.215	120.820.966	137.249	114.573.094
	01					Invatamant secundar inferior	2.533.000	41.858.000	47.956.370	46.730.890	46.644.656	46.600.143	44.513	43.004.104
	02					Invatamant secundar superior	1.672.000	64.483.000	74.650.300	72.856.089	72.728.222	72.635.486	92.736	69.909.775
	03					Invatamant profesional		1.391.000	1.615.800	1.615.491	1.585.337	1.585.337		1.659.215
	05					Invatamant postliceal		3.469.000	3.527.540	3.521.877	3.519.288	3.519.288		3.597.057
	11					Servicii auxiliare pentru educatie		942.000	1.266.670	1.266.255	1.249.340	1.249.338	2	1.276.381
	03					Internate si cantine pentru elevi		942.000	1.266.670	1.266.255	1.249.340	1.249.338	2	1.276.381
	50					Alte cheltuieli in domeniul invatamantului		2.010.000	7.442.000	7.396.858	7.334.838	7.328.228	6.610	7.329.986
6602						SANATATE		13.928.000	15.752.000	15.689.658	14.726.640	14.726.640		15.523.020
	06					Servicii medicale in unitati sanitare cu paturi		9.731.000	11.533.000	11.493.434	10.533.711	10.533.711		11.299.315
6602	06	01				Spitale generale		9.549.000	11.301.000	11.261.434	10.340.121	10.340.121		11.105.725
		03				Unitati medico-sociale		182.000	232.000	232.000	193.590	193.590		193.590
		08				Servicii de sanatate publica		4.197.000	4.199.000	4.196.224	4.192.929	4.192.929		4.223.705
		50				Alte cheltuieli in domeniul sanatatii			20.000					
		50				Alte institutii si actiuni sanitare			20.000					
6702						CULTURA, RECREERE SI RELIGIE	831.000	43.944.000	46.161.000	41.858.088	40.702.647	40.664.281	38.366	54.732.494
		03				Servicii culturale		15.671.000	15.981.000	15.935.460	15.220.621	15.218.863	1.758	14.766.161
		04				Institutii publice de spectacole si concerte		15.101.000	15.481.000	15.448.493	14.733.654	14.733.654		14.766.161
6702	03	12				Consolidarea si restaurarea monumentelor istorice		570.000	500.000	486.967	486.967	485.209	1.758	
6702	05					Servicii recreative si sportive	831.000	17.732.000	19.234.000	14.983.358	14.983.358	14.954.003	29.355	30.129.545
		03				Intretinere gradini publice, parcuri								

Capi- tol	Sub- capi- tol	Pa- ra- graf	Gru- pa / Titlu	Ar- ti- col	Ali- ne- at	Denumire indicator	Credite de angajament	Credite bugetare		Angajamente bugetare	Angajamente legale	Plati efectuate	Angajamente legale de platit	Cheltuieli efective
								initiale	definitive					
A						B	1	2	3	4	5	6	7=5-6	8
6702	06					zone verzi, baze sportive si de agrement	831.000	17.732.000	19.234.000	14.983.358	14.983.358	14.954.003	29.355	30.129.545
	50					Servicii religioase		1.341.000	1.641.000	1.641.000	1.281.221	1.281.221		1.546.594
						Alte servicii in domeniile culturii, recreerii si religiei		9.200.000	9.305.000	9.298.270	9.217.447	9.210.194	7.253	8.290.194
6802						ASIGURARI SI ASISTENTA SOCIALA	7.692.000	33.180.000	39.278.000	35.305.240	34.502.383	33.374.427	1.127.956	31.231.849
	04					Asistenta acordata persoanelor in varsta	2.386.000	4.677.000	5.505.000	4.434.202	4.389.283	4.389.283		3.396.299
	05					Asistenta sociala in caz de boli si invaliditati		13.948.000	16.177.140	16.114.758	15.510.475	15.510.476	-1	15.700.917
6802	05	02				Asistenta sociala in caz de invaliditate		13.948.000	16.177.140	16.114.758	15.510.475	15.510.476	-1	15.700.917
	06					Asistenta sociala pentru familie si copii	385.000	465.000	274.000	170.488	170.488	170.488		84.251
6802	11					Crese		977.000	1.125.000	1.095.963	1.091.613	1.091.613		962.299
	12					Unitati de asistenta medico-sociale		818.000	1.607.000	1.607.000	1.527.951	1.527.951		1.527.951
	15					Prevenirea excluderii sociale	846.000	4.315.000	4.901.000	4.057.880	3.998.068	3.998.068		3.984.496
		01				Ajutor social		1.450.000	1.123.000	1.121.806	1.062.854	1.062.854		1.064.048
		02				Cantine de ajutor social	846.000	2.865.000	3.778.000	2.936.074	2.935.214	2.935.214		2.920.448
	50					Alte cheltuieli in domeniul asigurarilor si asistentei sociale	4.075.000	7.980.000	9.688.860	7.824.949	7.814.505	6.686.548	1.127.957	5.575.636
6802	50	50				Alte cheltuieli in domeniul asistentei sociale	4.075.000	7.980.000	9.688.860	7.824.949	7.814.505	6.686.548	1.127.957	5.575.636
7000	02					Partea IV-a SERVICII SI DEZVOLTARE PUBLICA, LOCUINTE, MEDIU SI APE	43.499.000	89.004.000	97.375.000	86.938.448	86.251.032	83.242.532	3.008.500	70.467.602
7002						LOCUINTE, SERVICII SI DEZVOLTARE	43.499.000	50.402.000	43.474.000	37.177.347	36.942.690	36.848.090	94.600	40.336.014
	03					Locuinte	41.642.000	15.717.000	8.878.000	6.147.479	6.147.479	6.061.987	85.492	6.365.128
		30				Alte cheltuieli in domeniul locuintelor	41.642.000	15.717.000	8.878.000	6.147.479	6.147.479	6.061.987	85.492	6.365.128
	05					Alimentare cu apa si amenajari hidrotehnice	30.000	2.708.000	274.000	228.529	228.529	227.129	1.400	98.678

Capi- tol	Sub- capi- tol	Pa- ra- graf	Gru- pa / Titlu	Ar- ti- col	Ali- ne- at	Denumire indicator	Credite de angajament	Credite bugetare		Angajamente bugetare	Angajamente legale	Plati efectuate	Angajamente legale de platit	Cheltuieli efective
								initiale	definitive					
A						B	1	2	3	4	5	6	7=5-6	8
7002	01					Alimentare cu apa	30.000	2.708.000	274.000	228.529	228.529	227.129	1.400	98.678
	06					Iluminat public si electrificari	1.170.000	11.280.000	12.080.000	11.003.555	11.003.555	11.001.511	2.044	11.348.081
	50					Alte servicii in domeniile locuintelor, serviciilor si dezvoltarii comunale	657.000	20.697.000	22.242.000	19.797.784	19.563.127	19.557.463	5.664	22.524.127
7402						PROTECTIA MEDIULUI		38.602.000	53.901.000	49.761.101	49.308.342	46.394.442	2.913.900	30.131.588
	05					Salubritate si gestiunea deseurilor		31.336.000	44.681.000	40.875.602	40.422.843	37.625.537	2.797.306	25.357.042
	01					Salubritate		6.608.000	12.298.000	11.701.105	11.701.105	11.489.583	211.522	10.631.003
	02					Colectarea, tratarea si distrugerea deseurilor		24.728.000	32.383.000	29.174.497	28.721.738	26.135.954	2.585.784	14.726.039
7402	06					Canalizarea si tratarea apelor reziduale		7.266.000	9.220.000	8.885.499	8.885.499	8.768.905	116.594	4.774.546
8000	02					Partea V-a ACTIUNI ECONOMICE	15.495.100	90.147.000	113.165.490	104.404.671	101.636.014	101.408.466	227.548	70.065.193
8002						ACTIUNI GENERALE ECONOMICE, SI DE MUNCA			50.000	25.147	25.147	25.147		
8002	01					Actiuni generale economice si comerciale			50.000	25.147	25.147	25.147		
	30					Alte cheltuieli pentru actiuni generale economice si comerciale			50.000	25.147	25.147	25.147		
8102						COMBUSTIBILI SI ENERGIE		9.859.000	36.939.490	35.862.241	35.735.164	35.722.196	12.968	13.690.086
	06					Energie termica		9.859.000	36.939.490	35.862.241	35.735.164	35.722.196	12.968	13.690.086
8402						TRANSPORTURI	15.495.100	80.288.000	76.176.000	68.517.283	65.875.703	65.661.123	214.580	56.375.107
	03					Transport rutier	15.495.100	80.288.000	76.176.000	68.517.283	65.875.703	65.661.123	214.580	56.375.107
	02					Transport in comun		27.360.000	37.910.000	37.910.000	35.268.420	35.268.419	1	30.250.000
	03					Strazi	15.495.100	52.928.000	38.266.000	30.607.283	30.607.283	30.392.704	214.579	26.125.107

DETALIEREA CHELTUIELILOR

- buget local -

31.12.2014

Capi- tol	Sub- capi- tol	Pa- ra- graf	Gru- pa / Titlu	Ar- ti- col	Ali- ne- at	Denumire indicator	Credite de angajament	Credite bugetare		Angajamente bugetare	Angajamente legale	Plati efectuate	Angajamente legale de platit	Cheltuieli efective
								initiale	definitive					
A						B	1	2	3	4	5	6	7=5-6	8
0						TOTAL JUDET GALATI								
5002						TOTAL CHELTUIELI	71.722.100	497.219.000	557.331.490	524.161.771	515.587.881	510.869.537	4.718.344	474.839.189
						CHELTUIELI CURENTE	18.419.000	357.046.000	456.840.000	442.075.705	436.501.529	435.135.054	1.366.475	436.913.712
						TITLUL I CHELTUIELI DE PERSONAL		144.900.000	179.931.000	179.931.000	179.492.901	179.492.901		181.794.767
						Cheltuieli salariale in bani		114.142.700	142.710.260	142.710.260	142.467.088	142.467.088		145.278.486
						10 01 Salarii de baza		102.236.400	134.602.920	134.602.920	134.475.790	134.475.790		133.530.773
						10 01 05 Sporuri pentru conditii de munca		505.900	451.270	451.270	449.097	449.097		448.303
						10 01 06 Alte sporuri		1.008.600	523.620	523.620	469.778	469.778		465.165
						10 01 10 Fond pentru posturi ocupate prin cumul		152.000	153.430	153.430	152.476	152.476		157.170
						10 01 11 Fond aferent platii cu ora		5.931.900	5.846.450	5.846.450	5.798.551	5.798.551		5.894.997
						10 01 12 Indemnizatii platite unor persoane din afara unitatii		55.000	27.620	27.620	27.619	27.619		29.169
						10 01 13 Indemnizatii de delegare		34.100	28.920	28.920	25.145	25.145		25.145
						10 01 30 Alte drepturi salariale in bani		4.218.800	1.076.030	1.076.030	1.068.632	1.068.632		4.727.764
						10 03 Contributii		30.757.300	37.220.740	37.220.740	37.025.813	37.025.813		36.516.281
						10 03 01 Contributii de asigurari sociale de stat		22.942.800	27.562.860	27.562.860	27.526.922	27.526.922		27.064.614
						10 03 02 Contributii de asigurari de somaj		687.500	697.830	697.830	651.984	651.984		644.103
						10 03 03 Contributii de asigurari sociale de sanatate		5.799.800	7.426.550	7.426.550	7.405.483	7.405.483		7.396.509
						10 03 04 Contributii de asigurari pentru accidente de munca si boli profesionale		352.500	289.680	289.680	243.058	243.058		244.720
						10 03 06 Contributii pentru concedii si indemnizatii		974.700	1.243.820	1.243.820	1.198.366	1.198.366		1.166.335
						20 TITLUL II BUNURI SI SERVICII		87.839.000	118.950.000	112.937.484	112.937.484	112.640.969	296.515	111.007.461
						20 01 Bunuri si servicii		61.512.200	77.459.850	74.010.303	74.010.303	73.754.446	255.857	75.240.997

W

Capi- tol	Sub- capi- tol	Pa- ra- graf	Gru- pa / Titlu	Ar- ti- col	Ali- ne- at	Denumire indicator	Credite de angajament	Credite bugetare		Angajamente bugetare	Angajamente legale	Plati efectuate	Angajamente legale de platit	Cheltuieli efective
								initiale	definitive					
A						B	1	2	3	4	5	6	7=5-6	8
			20	01	01	Furnituri de birou		569.000	485.290	470.836	470.836	470.024	812	478.487
			20	01	02	Materiale pentru curatenie		1.136.000	1.003.720	977.289	977.289	973.651	3.638	1.029.926
			20	01	03	Incalzit, iluminat si forta motrica		10.351.800	11.295.090	11.115.025	11.115.025	11.095.824	19.201	11.183.216
			20	01	04	Apa, canal si salubritate		2.583.700	3.096.480	2.872.790	2.872.790	2.865.361	7.429	2.867.891
			20	01	05	Carburanti si lubrifianti		371.000	315.580	305.479	305.479	298.606	6.873	333.294
			20	01	06	Piese de schimb		177.000	96.820	77.657	77.657	77.657		89.325
			20	01	07	Transport		1.079.500	1.140.320	1.126.112	1.126.112	1.126.102	10	1.130.140
			20	01	08	Posta, telecomunicatii, radio, tv, internet		1.630.500	1.504.170	1.462.118	1.462.118	1.460.799	1.319	1.596.192
			20	01	09	Materiale si prestari de servicii cu caracter functional		39.320.000	54.167.640	51.540.654	51.540.654	51.324.952	215.702	51.501.266
			20	01	30	Alte bunuri si servicii pentru intretinere si functionare		4.293.700	4.354.740	4.062.343	4.062.343	4.061.470	873	5.031.260
			20	02		Reparatii curente		11.200.000	22.184.600	20.751.617	20.751.617	20.741.641	9.976	20.707.280
			20	03		Hrana		2.568.000	2.565.800	2.557.724	2.557.724	2.557.724		2.469.053
			20	03	01	Hrana pentru oameni		2.568.000	2.565.800	2.557.724	2.557.724	2.557.724		2.469.053
			20	04		Medicamente si materiale sanitare		108.000	104.340	94.504	94.504	94.504		113.503
			20	04	01	Medicamente		53.000	63.500	58.745	58.745	58.745		58.826
			20	04	02	Materiale sanitare		42.000	35.250	34.177	34.177	34.177		52.943
			20	04	04	Dezinfectanti		13.000	5.590	1.582	1.582	1.582		1.734
			20	05		Bunuri de natura obiectelor de inventar		2.608.500	2.475.600	1.867.828	1.867.828	1.853.737	14.091	853.672
			20	05	01	Uniforme si echipament		37.500	33.340	30.253	30.253	30.253		17.359
			20	05	03	Lenjerie si accesorii de pat		42.000	58.300	54.044	54.044	54.044		36.712
			20	05	30	Alte obiecte de inventar		2.529.000	2.383.960	1.783.531	1.783.531	1.769.440	14.091	799.601
			20	06		Deplasari, detasari, transferari		448.000	915.550	868.393	868.393	868.214	179	861.247
			20	06	01	Deplasari interne, detasari, transferari		368.000	845.550	815.473	815.473	815.294	179	815.293

Capi- tol	Sub- capi- tol	Pa- ra- graf	Gru- pa / Titlu	Ar- ti- col	Ali- ne- at	Denumire indicator	Credite de angajament	Credite bugetare		Angajamente bugetare	Angajamente legale	Plati efectuate	Angajamente legale de platit	Cheltuieli efective
								initiale	definitive					
A						B	1	2	3	4	5	6	7=5-6	8
	20	06	02			Deplasari in strainatate		80.000	70.000	52.920	52.920	52.920		45.954
	20	09				Materiale de laborator								143
	20	11				Carti, publicatii si materiale documentare		35.000	24.850	19.552	19.552	19.550	2	13.427
	20	13				Pregatire profesionala		492.300	334.330	303.994	303.994	302.964	1.030	302.142
	20	14				Protectia muncii		159.000	91.930	71.540	71.540	71.540		59.080
	20	24				Comisioane si alte costuri aferente imprumuturilor		200.000	1.200.000	1.102.020	1.102.020	1.102.020		1.103.702
	20	24	02			Comisioane si alte costuri aferente imprumuturilor interne		200.000	1.200.000	1.102.020	1.102.020	1.102.020		1.103.702
	20	30				Alte cheltuieli		8.508.000	11.593.150	11.290.009	11.290.009	11.274.629	15.380	9.283.215
	20	30	01			Reclama si publicitate		40.000	145.000	100.548	100.548	100.548		94.914
	20	30	02			Protocol si reprezentare		10.000	21.000	18.706	18.706	18.706		18.707
	20	30	04			Chirii		1.030.000	1.236.900	1.234.748	1.234.748	1.234.748		1.231.993
	20	30	30			Alte cheltuieli cu bunuri si servicii		7.428.000	10.190.250	9.936.007	9.936.007	9.920.627	15.380	7.937.601
	30					TITLUL III DOBANZI		6.900.000	5.900.000	5.900.000	5.644.955	5.644.955		5.644.875
	30	01				Dobanzi aferente datoriei publice interne		3.300.000	2.300.000	2.300.000	2.268.371	2.268.371		2.268.291
	30	01	01			Dobanzi aferente datoriei publice interne directe		3.300.000	2.300.000	2.300.000	2.268.371	2.268.371		2.268.291
	30	02				Dobanzi aferente datoriei publice externe		3.600.000	3.600.000	3.600.000	3.376.584	3.376.584		3.376.584
	30	02	03			Dobanzi aferente creditelor externe garantate si/sau directe subimprumutate		3.600.000	3.600.000	3.600.000	3.376.584	3.376.584		3.376.584
	40					TITLUL IV SUBVENTII		29.000.000	57.250.000	57.250.000	57.250.000	57.250.000		42.958.647
	40	03				Subventii pentru acoperirea diferentelor								

Capi- tol	Sub- capi- tol	Pa- ra- graf	Gru- pa / Titlu	Ar- ti- col	Ali- ne- at	Denumire indicator	Credite de angajament	Credite bugetare		Angajamente bugetare	Angajamente legale	Plati efectuate	Angajamente legale de platit	Cheltuieli efective
								initiale	definitive					
A						B	1	2	3	4	5	6	7=5-6	8
						de pret si tarif		29.000.000	57.250.000	57.250.000	57.250.000	57.250.000		42.958.647
						TITLUL V FONDURI DE REZERVA		15.000.000						
						50 04 Fond de rezerva bugetara la dispozitia autoritatilor locale		15.000.000						
						51 TITLUL VI TRANSFERURI INTRE UNITATI ALE ADMINISTRATIEI PUBLICE		40.821.000	45.420.000	45.420.000	42.184.951	42.184.951		42.184.952
						51 01 Transferuri curente		33.030.000	36.462.000	36.462.000	35.456.446	35.456.446		35.456.446
						51 01 01 Transferuri catre institutii publice		27.080.000	27.889.000	27.889.000	27.246.932	27.246.932		27.246.932
						51 01 39 Transferuri din bugetele locale pentru finantarea unitatilor de asistenta sociala si medico-sociale		1.000.000	1.299.000	1.299.000	1.181.541	1.181.541		1.181.541
						51 01 46 Transferuri din bugetele locale pentru finantarea cheltuielilor curente din domeniul sanatatii		4.950.000	7.274.000	7.274.000	7.027.973	7.027.973		7.027.973
						51 02 Transferuri de capital		7.791.000	8.958.000	8.958.000	6.728.505	6.728.505		6.728.506
						51 02 28 Transferuri din bugetele locale pentru finantarea cheltuielilor de capital din domeniul sanatatii		3.749.000	3.967.000	3.967.000	3.291.714	3.291.714		3.272.222
						51 02 29 Alte transferuri de capital catre institutii publice		4.042.000	4.991.000	4.991.000	3.436.791	3.436.791		3.456.284
						55 TITLUL VII ALTE TRANSFERURI		4.061.000	9.369.000	9.369.000	8.914.526	8.914.526		8.944.790
						55 01 A. Transferuri interne		4.061.000	9.369.000	9.369.000	8.914.526	8.914.526		8.944.790
						55 01 18 Alte transferuri curente interne		4.061.000	9.369.000	9.369.000	8.914.526	8.914.526		8.944.790
						56 TITLUL VIII PROIECTE CU FINANTARE DIN FONDURI EXTERNE NERAMBURSABILE (FEN) POSTADERARE	18.419.000	9.313.000	18.419.000	9.754.161	9.754.161	8.684.201	1.069.960	24.622.766

44

Capi- tol	Sub- capi- tol	Pa- ra- graf	Gru- pa / Titlu	Ar- ti- col	Ali- ne- at	Denumire indicator	Credite de angajament	Credite bugetare		Angajamente bugetare	Angajamente legale	Plati efectuate	Angajamente legale de platit	Cheltuieli efective
								initiale	definitive					
A						B	1	2	3	4	5	6	7=5-6	8
	56	01				Programe din Fondul European de Dezvoltare Regionala (FEDR)	16.107.000	8.948.000	16.107.000	8.244.727	8.244.727	7.174.767	1.069.960	23.166.490
	56	01	01			Finantarea nationala	1.663.000	1.213.000	1.663.000	899.116	899.116	869.699	29.417	4.081.401
	56	01	02			Finantarea externa nerambursabila	10.941.000	5.869.000	10.941.000	5.070.732	5.070.732	4.341.367	729.365	13.923.326
	56	01	03			Cheltuieli neeligibile	3.503.000	1.866.000	3.503.000	2.274.879	2.274.879	1.963.701	311.178	5.161.763
	56	02				Programe din Fondul Social European (FSE)	1.172.000	52.000	1.172.000	720.832	720.832	720.832		652.881
	56	02	01			Finantarea nationala	142.500	6.500	142.500	87.047	87.047	87.047		85.329
	56	02	02			Finantarea externa nerambursabila	1.029.000	45.000	1.029.000	633.577	633.577	633.577		516.927
	56	02	03			Cheltuieli neeligibile	500	500	500	208	208	208		50.625
	56	05				Programe din Fondul European pentru Pescuit (FEP)	827.000		827.000	674.547	674.547	674.547		674.549
	56	05	01			Finantarea nationala	168.000		168.000	136.138	136.138	136.138		136.139
	56	05	02			Finantarea externa nerambursabila	500.000		500.000	408.413	408.413	408.413		408.414
	56	05	03			Cheltuieli neeligibile	159.000		159.000	129.996	129.996	129.996		129.996
	56	08				Programe Instrumentul European de Vecinatate si Parteneriat(ENP)	313.000	313.000	313.000	114.055	114.055	114.055		128.846
	56	08	01			Finantare nationala	33.000	33.000	33.000	11.405	11.405	11.405		12.500
	56	08	02			Finantarea externa nerambursabila	279.000	279.000	279.000	102.650	102.650	102.650		112.431
	56	08	03			Cheltuieli neeligibile	1.000	1.000	1.000					3.915
	57					TITLUL VIII ASISTENTA SOCIALA		8.993.000	10.529.000	10.529.000	9.782.973	9.782.973		9.826.900
	57	02				Ajutoare sociale		8.993.000	10.529.000	10.529.000	9.782.973	9.782.973		9.826.900
	57	02	01			Ajutoare sociale in numerar		8.293.000	9.729.000	9.729.000	9.039.118	9.039.118		9.083.045
	57	02	02			Ajutoare sociale in natura		700.000	800.000	800.000	743.855	743.855		743.855
	59					TITLUL XI ALTE CHELTUIELI		10.219.000	11.072.000	10.985.060	10.539.578	10.539.578		9.928.554
	59	01				Burse		1.022.000	1.431.000	1.344.060	1.344.060	1.344.060		1.344.059
	59	11				Asociatii si fundatii		7.856.000	8.000.000	8.000.000	7.914.297	7.914.297		7.328.274





Capi- tol	Sub- capi- tol	Pa- ra- graf	Gru- pa / Titlu	Ar- ti- col	Ali- ne- at	Denumire indicator	Credite de angajament	Credite bugetare		Angajamente bugetare	Angajamente legale	Plati efectuate	Angajamente legale de platit	Cheltuieli efective
								initiale	definitive					
A						B	1	2	3	4	5	6	7=5-6	8
						RECUPERATE IN ANUL CURENT			-1.309.000	-1.509.426	-1.509.426	-1.509.426		
						Titlul XIX PLATI EFECTUATE IN ANII PRECEDENTI SI RECUPERATE IN ANUL CURENT			-1.309.000	-1.509.426	-1.509.426	-1.509.426		
						85 01 Plati efectuate in anii precedenti si recuperate in anul curent			-1.309.000	-1.509.426	-1.509.426	-1.509.426		
						85 01 01 Plati efectuate in anii precedenti si recuperate in anul curent (SF)			-1.096.000	-1.215.458	-1.215.458	-1.215.458		
						85 01 02 Plati efectuate in anii precedenti si recuperate in anul curent (SD)			-213.000	-293.968	-293.968	-293.968		
5100	02					Partea I-a SERVICII PUBLICE GENERALE		51.277.000	38.849.000	37.006.242	36.748.121	36.719.685	28.436	39.054.262
5102						AUTORITATI PUBLICE SI ACTIUNI EXTERNE		27.453.000	30.034.000	28.495.164	28.495.020	28.471.463	23.557	30.285.147
						01 CHELTUIELI CURENTE		19.112.000	27.352.000	27.152.193	27.152.049	27.136.428	15.621	29.640.351
						10 TITLUL I CHELTUIELI DE PERSONAL		12.612.000	18.397.000	18.397.000	18.396.856	18.396.856		21.022.528
						10 01 Cheltuieli salariale in bani		10.177.000	14.805.130	14.805.130	14.805.016	14.805.016		17.312.862
						10 01 01 Salarii de baza		9.887.000	14.696.430	14.696.430	14.696.423	14.696.423		13.623.246
						10 01 12 Indemnizatii platite unor persoane din afara unitatii		50.000	27.620	27.620	27.619	27.619		29.169
						10 01 13 Indemnizatii de delegare		20.000	23.680	23.680	23.650	23.650		23.650
						10 01 30 Alte drepturi salariale in bani		220.000	57.400	57.400	57.324	57.324		3.636.797
						10 03 Contributii		2.435.000	3.591.870	3.591.870	3.591.840	3.591.840		3.709.666
						10 03 01 Contributii de asigurari sociale de stat		1.850.000	2.705.480	2.705.480	2.705.475	2.705.475		2.714.239
						10 03 02 Contributii de asigurari de somaj		49.000	70.420	70.420	70.417	70.417		71.874
						10 03 03 Contributii de asigurari sociale de sanatate		501.000	764.150	764.150	764.144	764.144		780.529

Capi- tol	Sub- capi- tol	Pa- ra- graf	Gru- pa / Titlu	Ar- ti- col	Ali- ne- at	Denumire indicator	Credite de angajament	Credite bugetare		Angajamente bugetare	Angajamente legale	Plati efectuate	Angajamente legale de platit	Cheltuieli efective
								initiale	definitive					
A						B	1	2	3	4	5	6	7=5-6	8
	10	03	04			Contributii de asigurari pentru accidente de munca si boli profesionale		15.000	21.570	21.570	21.563	21.563		22.016
	10	03	06			Contributii pentru concedii si indemnizatii		20.000	30.250	30.250	30.241	30.241		121.008
	20					TITLUL II BUNURI SI SERVICII		6.500.000	8.955.000	8.755.193	8.755.193	8.739.572	15.621	8.617.823
	20	01				Bunuri si servicii		2.687.000	3.229.000	3.172.379	3.172.379	3.165.187	7.192	3.228.336
	20	01	01			Furnituri de birou		40.000	63.000	62.724	62.724	62.724		56.907
	20	01	02			Materiale pentru curatenie		20.000	30.000	26.912	26.912	26.912		18.780
	20	01	03			Incalzit, iluminat si forta motrica		300.000	472.000	461.432	461.432	461.432		444.549
	20	01	04			Apa, canal si salubritate		25.000	40.000	36.006	36.006	32.120	3.886	22.741
	20	01	05			Carburanti si lubrifianti		40.000	48.000	46.040	46.040	42.842	3.198	42.941
	20	01	06			Piese de schimb		12.000	15.000	14.435	14.435	14.435		15.827
	20	01	08			Posta, telecomunicatii, radio, tv, internet		800.000	790.000	789.047	789.047	789.047		923.896
	20	01	09			Materiale si prestari de servicii cu caracter functional		1.000.000	1.437.000	1.415.355	1.415.355	1.415.247	108	1.395.099
	20	01	30			Alte bunuri si servicii pentru intretinere si functionare		450.000	334.000	320.428	320.428	320.428		307.596
	20	02				Reparatii curente		80.000	345.000	342.302	342.302	342.302		328.368
	20	05				Bunuri de natura obiectelor de inventar		50.000	68.000	66.762	66.762	66.124	638	2.766
	20	05	30			Alte obiecte de inventar		50.000	68.000	66.762	66.762	66.124	638	2.766
	20	06				Deplasari, detasari, transferari		380.000	830.000	797.346	797.346	797.346		790.493
	20	06	01			Deplasari interne, detasari, transferari		300.000	760.000	744.426	744.426	744.426		744.539
	20	06	02			Deplasari in strainatate		80.000	70.000	52.920	52.920	52.920		45.954
	20	11				Carti, publicatii si materiale documentare		3.000	6.000	3.356	3.356	3.356		243

Capi- tol	Sub- capi- tol	Pa- ra- graf	Gru- pa / Titlu	Ar- ti- col	Ali- ne- at	Denumire indicator	Credite de angajament	Credite bugetare		Angajamente bugetare	Angajamente legale	Plati efectuate	Angajamente legale de platit	Cheltuieli efective
								initiale	definitive					
A						B	1	2	3	4	5	6	7=5-6	8
			20	13		Pregatire profesionala		200.000	200.000	194.412	194.412	194.412		193.590
			20	14		Protectia muncii		100.000	37.000	25.989	25.989	25.989		20.589
			20	30		Alte cheltuieli		3.000.000	4.240.000	4.152.647	4.152.647	4.144.856	7.791	4.053.438
			20	30	01	Reclama si publicitate		40.000	145.000	100.548	100.548	100.548		94.914
			20	30	02	Protocol si reprezentare		10.000	21.000	18.706	18.706	18.706		18.707
			20	30	04	Chirii		800.000	853.000	850.943	850.943	850.943		848.188
			20	30	30	Alte cheltuieli cu bunuri si servicii		2.150.000	3.221.000	3.182.450	3.182.450	3.174.659	7.791	3.091.629
			70			CHELTUIELI DE CAPITAL		8.341.000	2.761.000	1.431.216	1.431.216	1.423.280	7.936	644.796
			71			TITLUL XIII ACTIVE NEFINANCIARE		8.341.000	2.761.000	1.431.216	1.431.216	1.423.280	7.936	644.796
			71	01		Active fixe		8.341.000	2.761.000	1.431.216	1.431.216	1.423.280	7.936	644.796
			71	01	01	Constructii		5.500.000	520.000	459.632	459.632	459.632		50.831
			71	01	02	Masini, echipamente si mijloace de transport		450.000	238.000	148.474	148.474	148.474		78.187
			71	01	03	Mobilier, aparatura birotica si alte active corporale								11.101
			71	01	30	Alte active fixe (inclusiv reparatii capitale)		2.391.000	2.003.000	823.110	823.110	815.174	7.936	504.677
			84			PLATI EFECTUATE IN ANII PRECEDENTI SI RECUPERATE IN ANUL CURENT			-79.000	-88.245	-88.245	-88.245		
			85			Titlul XIX PLATI EFECTUATE IN ANII PRECEDENTI SI RECUPERATE IN ANUL CURENT			-79.000	-88.245	-88.245	-88.245		
			85	01		Plati efectuate in anii precedenti si recuperate in anul curent			-79.000	-88.245	-88.245	-88.245		
			85	01	01	Plati efectuate in anii precedenti si recuperate in anul curent (SF)			-79.000	-85.912	-85.912	-85.912		

Capi- tol	Sub- capi- tol	Pa- ra- graf	Gru- pa / Titlu	Ar- ti- col	Ali- ne- at	Denumire indicator	Credite de angajament	Credite bugetare		Angajamente bugetare	Angajamente legale	Plati efectuate	Angajamente legale de platit	Cheltuieli efective
								initiale	definitive					
A						B	1	2	3	4	5	6	7=5-6	8
			85	01	02	Plati efectuate in anii precedenti si recuperate in anul curent (SD)				-2.333	-2.333	-2.333		
5402						ALTE SERVICII PUBLICE GENERALE		16.724.000	2.309.000	2.103.149	2.100.217	2.095.338	4.879	2.020.538
			01			CHELTUIELI CURENTE		16.592.000	2.177.000	2.079.869	2.076.937	2.072.058	4.879	2.011.788
			10			TITLUL I CHELTUIELI DE PERSONAL		1.332.000	1.557.000	1.557.000	1.554.068	1.554.068		1.565.421
			10	01		Cheltuieli salariale in bani		1.102.000	1.240.940	1.240.940	1.239.636	1.239.636		1.249.024
			10	01	01	Salarii de baza		992.000	1.238.300	1.238.300	1.238.297	1.238.297		1.247.685
			10	01	12	Indemnizatii platite unor persoane din afara unitatii		5.000						
			10	01	13	Indemnizatii de delegare		5.000	2.640	2.640	1.339	1.339		1.339
			10	01	30	Alte drepturi salariale in bani		100.000						
			10	03		Contributii		230.000	316.060	316.060	314.432	314.432		316.397
			10	03	01	Contributii de asigurari sociale de stat		170.000	233.900	233.900	233.868	233.868		233.034
			10	03	02	Contributii de asigurari de somaj		6.000	6.060	6.060	6.055	6.055		6.130
			10	03	03	Contributii de asigurari sociale de sanatate		42.000	64.100	64.100	64.097	64.097		64.881
			10	03	04	Contributii de asigurari pentru accidente de munca si boli profesionale		2.000	2.000	2.000	1.853	1.853		1.877
			10	03	06	Contributii pentru concedii si indemnizatii		10.000	10.000	10.000	8.559	8.559		10.475
			20			TITLUL II BUNURI SI SERVICII		260.000	620.000	522.869	522.869	517.990	4.879	446.367
			20	01		Bunuri si servicii		105.000	90.000	75.499	75.499	70.620	4.879	73.078
			20	01	01	Furnituri de birou		6.000	5.500	3.474	3.474	3.474		3.720
			20	01	03	Incalzit, iluminat si forta motrica		40.000	31.000	28.204	28.204	28.204		28.204
			20	01	04	Apa, canal si salubritate		9.000	5.500	4.900	4.900	4.900		4.900

Capi- tol	Sub- capi- tol	Pa- ra- graf	Gru- pa / Titlu	Ar- ti- col	Ali- ne- at	Denumire indicator	Credite de angajament	Credite bugetare		Angajamente bugetare	Angajamente legale	Plati efectuate	Angajamente legale de platit	Cheltuieli efective
								initiale	definitive					
A						B	1	2	3	4	5	6	7=5-6	8
			20	01	05	Carburanti si lubrifianti		15.000	12.000	9.765	9.765	8.575	1.190	7.960
			20	01	06	Piese de schimb		5.000	4.000	1.390	1.390	1.390		1.390
			20	01	08	Posta, telecomunicatii, radio, tv, internet		5.000	4.000	1.704	1.704	1.704		1.608
			20	01	09	Materiale si prestari de servicii cu caracter functional		15.000	16.000	15.863	15.863	12.174	3.689	15.097
			20	01	30	Alte bunuri si servicii pentru intretinere si functionare		10.000	12.000	10.199	10.199	10.199		10.199
			20	02		Reparatii curente		30.000	30.000	22.813	22.813	22.813		22.318
			20	05		Bunuri de natura obiectelor de inventar		50.000	37.000	11.747	11.747	11.747		
			20	05	30	Alte obiecte de inventar		50.000	37.000	11.747	11.747	11.747		
			20	06		Deplasari, detasari, transferari		40.000	70.000	59.403	59.403	59.403		59.289
			20	06	01	Deplasari interne, detasari, transferari		40.000	70.000	59.403	59.403	59.403		59.289
			20	13		Pregatire profesionala		20.000	20.000	15.650	15.650	15.650		15.650
			20	30		Alte cheltuieli		15.000	373.000	337.757	337.757	337.757		276.032
			20	30	30	Alte cheltuieli cu bunuri si servicii		15.000	373.000	337.757	337.757	337.757		276.032
			50			TITLUL V FONDURI DE REZERVA		15.000.000						
			50	04		Fond de rezerva bugetara la dispozitia autoritatilor locale		15.000.000						
			70			CHELTUIELI DE CAPITAL		132.000	132.000	23.775	23.775	23.775		8.750
			71			TITLUL XIII ACTIVE NEFINANCIARE		132.000	132.000	23.775	23.775	23.775		8.750
			71	01		Active fixe		132.000	132.000	23.775	23.775	23.775		8.750
			71	01	03	Mobilier, aparatura birotica si alte active corporale								819
			71	01	30	Alte active fixe (inclusiv reparatii capitale)		132.000	132.000	23.775	23.775	23.775		7.931

Capi- tol	Sub- capi- tol	Pa- ra- graf	Gru- pa / Titlu	Ar- ti- col	Ali- ne- at	Denumire indicator	Credite de angajament	Credite bugetare		Angajamente bugetare	Angajamente legale	Plati efectuate	Angajamente legale de platit	Cheltuieli efective
								initiale	definitive					
A						B	1	2	3	4	5	6	7=5-6	8
			84			PLATI EFECTUATE IN ANII PRECEDENTI SI RECUPERATE IN ANUL CURENT				-495	-495	-495		
			85			Titlul XIX PLATI EFECTUATE IN ANII PRECEDENTI SI RECUPERATE IN ANUL CURENT				-495	-495	-495		
			85	01		Plati efectuate in anii precedenti si recuperate in anul curent				-495	-495	-495		
			85	01	01	Plati efectuate in anii precedenti si recuperate in anul curent (SF)				-495	-495	-495		
5502						TRANZACTII PRIVIND DATORIA PUBLICA SI IMPRUMUTURI		7.100.000	6.506.000	6.407.929	6.152.884	6.152.884		6.748.577
			01			CHELTUIELI CURENTE		7.100.000	7.100.000	7.002.020	6.746.975	6.746.975		6.748.577
			20			TITLUL II BUNURI SI SERVICII		200.000	1.200.000	1.102.020	1.102.020	1.102.020		1.103.702
			20	24		Comisioane si alte costuri aferente imprumuturilor		200.000	1.200.000	1.102.020	1.102.020	1.102.020		1.103.702
			20	24	02	Comisioane si alte costuri aferente imprumuturilor interne		200.000	1.200.000	1.102.020	1.102.020	1.102.020		1.103.702
			30			TITLUL III DOBANZI		6.900.000	5.900.000	5.900.000	5.644.955	5.644.955		5.644.875
			30	01		Dobanzi aferente datoriei publice interne		3.300.000	2.300.000	2.300.000	2.268.371	2.268.371		2.268.291
			30	01	01	Dobanzi aferente datoriei publice interne directe		3.300.000	2.300.000	2.300.000	2.268.371	2.268.371		2.268.291
			30	02		Dobanzi aferente datoriei publice externe		3.600.000	3.600.000	3.600.000	3.376.584	3.376.584		3.376.584
			30	02	03	Dobanzi aferente creditelor externe garantate si/sau directe subimprumutate		3.600.000	3.600.000	3.600.000	3.376.584	3.376.584		3.376.584

Capi- tol	Sub- capi- tol	Pa- ra- graf	Gru- pa / Titlu	Ar- ti- col	Ali- ne- at	Denumire indicator	Credite de angajament	Credite bugetare		Angajamente bugetare	Angajamente legale	Plati efectuate	Angajamente legale de platit	Cheltuieli efective
								initiale	definitive					
A						B	1	2	3	4	5	6	7=5-6	8
			84			PLATI EFECTUATE IN ANII PRECEDENTI SI RECUPERATE IN ANUL CURENT			-594.000	-594.091	-594.091	-594.091		
			85			Titlul XIX PLATI EFECTUATE IN ANII PRECEDENTI SI RECUPERATE IN ANUL CURENT			-594.000	-594.091	-594.091	-594.091		
			85	01		Plati efectuate in anii precedenti si recuperate in anul curent			-594.000	-594.091	-594.091	-594.091		
			85	01	01	Plati efectuate in anii precedenti si recuperate in anul curent (SF)			-594.000	-594.091	-594.091	-594.091		
6000	02					Partea II-a APARARE, ORDINE PUBLICA SI SIGURANTA NATIONALA		16.104.000	15.349.000	15.088.921	13.650.887	13.635.407	15.480	13.085.643
6102						ORDINE PUBLICA SI SIGURANTA NATIONALA		16.104.000	15.349.000	15.088.921	13.650.887	13.635.407	15.480	13.085.643
			01			CHELTUIELI CURENTE		14.231.000	14.460.000	14.406.327	12.968.293	12.965.814	2.479	12.975.981
			10			TITLUL I CHELTUIELI DE PERSONAL		181.000	370.000	370.000	368.485	368.485		376.951
			10	01		Cheltuieli salariale in bani		135.000	295.480	295.480	295.420	295.420		302.430
			10	01	01	Salarii de baza		131.000	295.480	295.480	295.420	295.420		302.430
			10	01	13	Indemnizatii de delegare		2.000						
			10	01	30	Alte drepturi salariale in bani		2.000						
			10	03		Contributii		46.000	74.520	74.520	73.065	73.065		74.521
			10	03	01	Contributii de asigurari sociale de stat		30.000	53.800	53.800	53.785	53.785		54.257
			10	03	02	Contributii de asigurari de somaj		2.000	1.480	1.480	1.478	1.478		1.514
			10	03	03	Contributii de asigurari sociale de sanatate		8.000	15.400	15.400	15.361	15.361		15.731
			10	03	04	Contributii de asigurari pentru accidente de munca si boli profesionale		2.000	680	680	442	442		452



Capi- tol	Sub- capi- tol	Pa- ra- graf	Gru- pa / Titlu	Ar- ti- col	Ali- ne- at	Denumire indicator	Credite de angajament	Credite bugetare		Angajamente bugetare	Angajamente legale	Plati efectuate	Angajamente legale de platit	Cheltuieli efective
								initiale	definitive					
A						B	1	2	3	4	5	6	7=5-6	8
	10	03	06			Contributii pentru concedii si indemnizatii		4.000	3.160	3.160	1.999	1.999		2.567
	20					TITLUL II BUNURI SI SERVICII		320.000	350.000	296.327	296.327	293.848	2.479	295.549
	20	01				Bunuri si servicii		243.000	308.000	269.819	269.819	267.340	2.479	271.034
	20	01	01			Furnituri de birou		1.000	1.000	591	591	591		591
	20	01	05			Carburanti si lubrifianti		12.000	12.000	8.431	8.431	5.952	2.479	6.644
	20	01	06			Piese de schimb		15.000	15.000	6.679	6.679	6.679		6.679
	20	01	08			Posta, telecomunicatii, radio, tv, internet		4.000	4.000	2.411	2.411	2.411		2.394
	20	01	09			Materiale si prestari de servicii cu caracter functional		207.000	272.000	249.002	249.002	249.002		250.267
	20	01	30			Alte bunuri si servicii pentru intretinere si functionare		4.000	4.000	2.705	2.705	2.705		4.459
	20	05				Bunuri de natura obiectelor de inventar		17.000	17.000	2.630	2.630	2.630		
	20	05	01			Uniforme si echipament			3.000	1.984	1.984	1.984		
	20	05	30			Alte obiecte de inventar		17.000	14.000	646	646	646		
	20	30				Alte cheltuieli		60.000	25.000	23.878	23.878	23.878		24.515
	20	30	30			Alte cheltuieli cu bunuri si servicii		60.000	25.000	23.878	23.878	23.878		24.515
	51					TITLUL VI TRANSFERURI INTRE UNITATI ALE ADMINISTRATIEI PUBLICE		13.730.000	13.740.000	13.740.000	12.303.481	12.303.481		12.303.481
	51	01				Transferuri curente		12.380.000	11.870.000	11.870.000	11.277.917	11.277.917		11.277.917
	51	01	01			Transferuri catre institutiile publice		12.380.000	11.870.000	11.870.000	11.277.917	11.277.917		11.277.917
	51	02				Transferuri de capital		1.350.000	1.870.000	1.870.000	1.025.564	1.025.564		1.025.564
	51	02	29			Alte transferuri de capital catre instituti publice		1.350.000	1.870.000	1.870.000	1.025.564	1.025.564		1.025.564
	70					CHELTUIELI DE CAPITAL		1.873.000	889.000	682.594	682.594	669.593	13.001	109.662



Capi- tol	Sub- capi- tol	Pa- ra- graf	Gru- pa / Titlu	Ar- ti- col	Ali- ne- at	Denumire indicator	Credite de angajament	Credite bugetare		Angajamente bugetare	Angajamente legale	Plati efectuate	Angajamente legale de platit	Cheltuieli efective
								initiale	definitive					
A						B	1	2	3	4	5	6	7=5-6	8
						sanatate		4.686.600	6.007.900	6.007.900	5.987.750	5.987.750		5.955.970
	10	03	04			Contributii de asigurari pentru accidente de munca si boli profesionale		306.300	242.730	242.730	199.429	199.429		200.531
	10	03	06			Contributii pentru concedii si indemnizatii		858.600	1.127.210	1.127.210	1.091.526	1.091.526		951.765
	20					TITLUL II BUNURI SI SERVICII		23.089.000	28.019.000	27.707.039	27.707.039	27.666.948	40.091	28.156.788
	20	01				Bunuri si servicii		19.056.200	18.666.960	18.471.809	18.471.809	18.442.407	29.402	19.096.814
	20	01	01			Furnituri de birou		503.000	388.890	378.431	378.431	377.619	812	390.129
	20	01	02			Materiale pentru curatenie		1.028.000	879.270	856.167	856.167	852.529	3.638	902.388
	20	01	03			Incalzit, iluminat si forta motrica		9.446.800	9.564.990	9.488.621	9.488.621	9.469.420	19.201	9.830.632
	20	01	04			Apa, canal si salubritate		2.210.700	2.169.780	2.143.477	2.143.477	2.139.934	3.543	2.207.129
	20	01	05			Carburanti si lubrifianti		235.000	169.780	169.258	169.258	169.252	6	201.732
	20	01	06			Piese de schimb		122.000	46.320	45.044	45.044	45.044		56.127
	20	01	07			Transport		178.500	108.280	95.072	95.072	95.062	10	94.204
	20	01	08			Posta, telecomunicatii, radio, tv, internet		768.500	619.370	605.174	605.174	603.855	1.319	604.313
	20	01	09			Materiale si prestari de servicii cu caracter functional		1.198.000	1.498.440	1.489.820	1.489.820	1.489.820		1.498.827
	20	01	30			Alte bunuri si servicii pentru intretinere si functionare		3.365.700	3.221.840	3.200.745	3.200.745	3.199.872	873	3.311.333
	20	02				Reparatii curente		2.000.000	7.132.000	7.086.858	7.086.858	7.080.247	6.611	7.084.745
	20	03				Hrana		48.000	46.700	46.229	46.229	46.229		46.229
	20	03	01			Hrana pentru oameni		48.000	46.700	46.229	46.229	46.229		46.229
	20	04				Medicamente si materiale sanitare		17.000	6.590	1.582	1.582	1.582		2.069
	20	04	01			Medicamente		3.000	1.000					
	20	04	02			Materiale sanitare		2.000						335

Capi- tol	Sub- capi- tol	Pa- ra- graf	Gru- pa / Titlu	Ar- ti- col	Ali- ne- at	Denumire indicator	Credite de angajament	Credite bugetare		Angajamente bugetare	Angajamente legale	Plati efectuate	Angajamente legale de platit	Cheltuieli efective
								initiale	definitive					
A						B	1	2	3	4	5	6	7=5-6	8
			20	04	04	Dezinfectanti		12.000	5.590	1.582	1.582	1.582		1.734
			20	05		Bunuri de natura obiectelor de inventar		504.500	701.350	678.313	678.313	675.781	2.532	613.346
			20	05	01	Uniforme si echipament		4.500	3.040	1.035	1.035	1.035		2.220
			20	05	03	Lenjerie si accesorii de pat		16.000	4.000					11.429
			20	05	30	Alte obiecte de inventar		484.000	694.310	677.278	677.278	674.746	2.532	599.697
			20	06		Deplasari, detasari, transferari		19.000	5.150	4.211	4.211	4.032	179	4.032
			20	06	01	Deplasari interne, detasari, transferari		19.000	5.150	4.211	4.211	4.032	179	4.032
			20	09		Materiale de laborator								143
			20	11		Carti, publicatii si materiale documentare		23.000	8.200	7.306	7.306	7.304	2	4.293
			20	13		Pregatire profesionala		245.300	71.490	56.901	56.901	55.871	1.030	55.871
			20	14		Protectia muncii		40.000	33.970	26.512	26.512	26.512		24.191
			20	30		Alte cheltuieli		1.136.000	1.346.590	1.327.318	1.327.318	1.326.983	335	1.225.055
			20	30	04	Chirii		230.000	383.900	383.805	383.805	383.805		383.805
			20	30	30	Alte cheltuieli cu bunuri si servicii		906.000	962.690	943.513	943.513	943.178	335	841.250
			56			TITLUL VIII PROIECTE CU FINANTARE DIN FONDURI EXTERNE NERAMBURSABILE (FEN)								
						POSTADERARE	4.205.000	2.435.000	4.205.000	3.045.630	3.045.630	3.045.630		2.731.558
			56	01		Programe din Fondul European de Dezvoltare Regionala (FEDR)	3.033.000	2.383.000	3.033.000	2.324.798	2.324.798	2.324.798		2.078.677
			56	01	01	Finantarea nationala	322.000	262.000	322.000	272.663	272.663	272.663		253.989
			56	01	02	Finantarea externa nerambursabila	1.842.000	1.499.000	1.842.000	1.551.784	1.551.784	1.551.784		1.402.621
			56	01	03	Cheltuieli neeligibile	869.000	622.000	869.000	500.351	500.351	500.351		422.067
			56	02		Programe din Fondul Social European (FSE)	1.172.000	52.000	1.172.000	720.832	720.832	720.832		652.881
			56	02	01	Finantarea nationala	142.500	6.500	142.500	87.047	87.047	87.047		85.329
			56	02	02	Finantarea externa nerambursabila	1.029.000	45.000	1.029.000	633.577	633.577	633.577		516.927

06

Capi- tol	Sub- capi- tol	Pa- ra- graf	Gru- pa / Titlu	Ar- ti- col	Ali- ne- at	Denumire indicator	Credite de angajament	Credite bugetare		Angajamente bugetare	Angajamente legale	Plati efectuate	Angajamente legale de platit	Cheltuieli efective
								initiale	definitive					
A						B	1	2	3	4	5	6	7=5-6	8
	56	02	03			Cheltuieli neeligibile	500	500	500	208	208	208		50.625
	57					TITLUL VIII ASISTENTA SOCIALA		600.000	1.018.000	1.018.000	929.740	929.740		904.499
	57	02				Ajutoare sociale		600.000	1.018.000	1.018.000	929.740	929.740		904.499
	57	02	01			Ajutoare sociale in numerar		600.000	1.018.000	1.018.000	929.740	929.740		904.499
	59					TITLUL XI ALTE CHELTUIELI		1.022.000	1.431.000	1.344.060	1.344.060	1.344.060		1.344.059
	59	01				Burse		1.022.000	1.431.000	1.344.060	1.344.060	1.344.060		1.344.059
	70					CHELTUIELI DE CAPITAL		15.254.000	11.283.000	9.342.181	9.342.181	9.110.214	231.967	2.771.952
	71					TITLUL XIII ACTIVE NEFINANCIARE		15.254.000	11.283.000	9.342.181	9.342.181	9.110.214	231.967	2.771.952
	71	01				Active fixe		14.224.000	10.793.000	8.888.201	8.888.201	8.656.234	231.967	2.599.875
	71	01	01			Constructii		10.422.000	7.147.000	6.022.616	6.022.616	5.810.407	212.209	1.723.280
	71	01	02			Masini, echipamente si mijloace de transport			20.000	19.997	19.997	19.997		164.445
	71	01	03			Mobilier, aparatura birotica si alte active corporale			66.000	65.500	65.500	65.500		307.540
	71	01	30			Alte active fixe (inclusiv reparatii capitale)		3.802.000	3.560.000	2.780.088	2.780.088	2.760.330	19.758	404.610
	71	03				Reparatii capitale aferente activelor fixe		1.030.000	490.000	453.980	453.980	453.980		172.077
	84					PLATI EFECTUATE IN ANII PRECEDENTI SI RECUPERATE IN ANUL CURENT			-161.000	-193.407	-193.407	-193.407		
	85					Titlul XIX PLATI EFECTUATE IN ANII PRECEDENTI SI RECUPERATE IN ANUL CURENT			-161.000	-193.407	-193.407	-193.407		
	85	01				Plati efectuate in anii precedenti si recuperate in anul curent			-161.000	-193.407	-193.407	-193.407		
	85	01	01			Plati efectuate in anii precedenti si			-161.000	-193.407	-193.407	-193.407		

16

Capi- tol	Sub- capi- tol	Pa- ra- graf	Gru- pa / Titlu	Ar- ti- col	Ali- ne- at	Denumire indicator	Credite de angajament	Credite bugetare		Angajamente bugetare	Angajamente legale	Plati efectuate	Angajamente legale de platit	Cheltuieli efective
								initiale	definitive					
A						B	1	2	3	4	5	6	7=5-6	8
						recuperate in anul curent (SF)			-161.000	-193.407	-193.407	-193.407		
6602						SANATATE		13.928.000	15.752.000	15.689.658	14.726.640	14.726.640		15.523.020
	01					CHELTUIELI CURENTE		13.038.000	15.627.000	15.626.099	14.663.081	14.663.081		15.488.410
	10					TITLUL I CHELTUIELI DE PERSONAL		3.937.000	3.934.000	3.934.000	3.930.705	3.930.705		3.940.117
	10	01				Cheltuieli salariale in bani		3.031.600	3.123.600	3.123.600	3.120.995	3.120.995		3.134.210
	10	01	01			Salarii de baza		2.780.000	2.869.000	2.869.000	2.868.634	2.868.634		2.880.890
	10	01	05			Sporuri pentru conditii de munca		250.000	253.000	253.000	252.322	252.322		253.281
	10	01	06			Alte sporuri		800	800	800				
	10	01	13			Indemnizatii de delegare		800	800	800	39	39		39
	10	03				Contributii		905.400	810.400	810.400	809.710	809.710		805.907
	10	03	01			Contributii de asigurari sociale de stat		694.000	619.300	619.300	619.257	619.257		609.838
	10	03	02			Contributii de asigurari de somaj		20.000	15.600	15.600	15.509	15.509		15.602
	10	03	03			Contributii de asigurari sociale de sanatate		173.400	161.400	161.400	161.310	161.310		162.269
	10	03	04			Contributii de asigurari pentru accidente de munca si boli profesionale		9.000	6.100	6.100	6.082	6.082		6.117
	10	03	06			Contributii pentru concedii si indemnizatii		9.000	8.000	8.000	7.552	7.552		12.081
	20					TITLUL II BUNURI SI SERVICII		220.000	220.000	219.099	219.099	219.099		248.978
	20	01				Bunuri si servicii		88.000	104.800	104.306	104.306	104.306		113.660
	20	01	01			Furnituri de birou		2.000	2.000	1.919	1.919	1.919		2.825
	20	01	02			Materiale pentru curatenie		4.000	4.000	4.000	4.000	4.000		13.713
	20	01	03			Incalzit, iluminat si forta motrica		11.000	12.200	12.122	12.122	12.122		12.122
	20	01	04			Apa, canal si salubritate		2.000	1.600	1.511	1.511	1.511		1.511
	20	01	05			Carburanti si lubrifianti		7.000	7.000	6.985	6.985	6.985		6.675

92

Capi- tol	Sub- capi- tol	Pa- ra- graf	Gru- pa / Titlu	Ar- ti- col	Ali- ne- at	Denumire indicator	Credite de angajament	Credite bugetare		Angajamente bugetare	Angajamente legale	Plati efectuate	Angajamente legale de platit	Cheltuieli efective
								initiale	definitive					
A						B	1	2	3	4	5	6	7=5-6	8
			20	01	06	Piese de schimb		1.000	600	559	559	559		559
			20	01	08	Posta, telecomunicatii, radio, tv, internet		8.000	10.400	10.373	10.373	10.373		10.373
			20	01	09	Materiale si prestari de servicii cu caracter functional		30.000	30.700	30.625	30.625	30.625		30.625
			20	01	30	Alte bunuri si servicii pentru intretinere si functionare		23.000	36.300	36.212	36.212	36.212		35.257
			20	02		Reparatii curente		5.000						
			20	04		Medicamente si materiale sanitare		65.000	60.000	59.994	59.994	59.994		79.595
			20	04	01	Medicamente		30.000	30.000	29.996	29.996	29.996		29.864
			20	04	02	Materiale sanitare		35.000	30.000	29.998	29.998	29.998		49.731
			20	05		Bunuri de natura obiectelor de inventar		20.000	10.200	10.032	10.032	10.032		16.163
			20	05	30	Alte obiecte de inventar		20.000	10.200	10.032	10.032	10.032		16.163
			20	06		Deplasari, detasari, transferari		5.000	6.400	6.358	6.358	6.358		6.358
			20	06	01	Deplasari interne, detasari, transferari		5.000	6.400	6.358	6.358	6.358		6.358
			20	11		Carti, publicatii si materiale documentare		2.000	2.000	1.915	1.915	1.915		1.916
			20	13		Pregatire profesionala		5.000	7.000	7.000	7.000	7.000		7.000
			20	14		Protectia muncii		10.000	10.000	9.999	9.999	9.999		5.094
			20	30		Alte cheltuieli		20.000	19.600	19.495	19.495	19.495		19.192
			20	30	30	Alte cheltuieli cu bunuri si servicii		20.000	19.600	19.495	19.495	19.495		19.192
			51			TITLUL VI TRANSFERURI INTRE UNITATI ALE ADMINISTRATIEI PUBLICE		8.881.000	11.473.000	11.473.000	10.513.277	10.513.277		10.513.278
			51	01		Transferuri curente		5.132.000	7.506.000	7.506.000	7.221.563	7.221.563		7.221.563
			51	01	39	Transferuri din bugetele locale pentru finantarea unitatilor de asistenta								

Capi- tol	Sub- capi- tol	Pa- ra- graf	Gru- pa / Titlu	Ar- ti- col	Ali- ne- at	Denumire indicator	Credite de angajament	Credite bugetare		Angajamente bugetare	Angajamente legale	Plati efectuate	Angajamente legale de platit	Cheltuieli efective
								initiale	definitive					
A						B	1	2	3	4	5	6	7=5-6	8
						sociale si medico-sociale		182.000	232.000	232.000	193.590	193.590		193.590
	51	01	46			Transferuri din bugetele locale pentru finantarea cheltuielilor curente din domeniul sanatatii		4.950.000	7.274.000	7.274.000	7.027.973	7.027.973		7.027.973
	51	02				Transferuri de capital		3.749.000	3.967.000	3.967.000	3.291.714	3.291.714		3.291.715
	51	02	28			Transferuri din bugetele locale pentru finantarea cheltuielilor de capital din domeniul sanatatii		3.749.000	3.967.000	3.967.000	3.291.714	3.291.714		3.272.222
	51	02	29			Alte transferuri de capital catre instituti publice								19.493
	56					TITLUL VIII PROIECTE CU FINANTARE DIN FONDURI EXTERNE NERAMBURSABILE (FEN) POSTADERARE								786.037
	56	01				Programe din Fondul European de Dezvoltare Regionala (FEDR)								786.037
	56	01	01			Finantarea nationala								786.037
	70					CHELTUIELI DE CAPITAL		890.000	125.000	65.334	65.334	65.334		34.610
	71					TITLUL XIII ACTIVE NEFINANCIARE		890.000	125.000	65.334	65.334	65.334		34.610
	71	01				Active fixe		890.000	125.000	65.334	65.334	65.334		34.610
	71	01	01			Constructii		750.000	60.000	20.434	20.434	20.434		
	71	01	30			Alte active fixe (inclusiv reparatii capitale)		140.000	65.000	44.900	44.900	44.900		34.610
	84					PLATI EFECTUATE IN ANII PRECEDENTI SI RECUPERATE IN ANUL CURENT				-1.775	-1.775	-1.775		
	85					Titlul XIX PLATI EFECTUATE IN ANII PRECEDENTI SI RECUPERATE								

24



Capi- tol	Sub- capi- tol	Pa- ra- graf	Gru- pa / Titlu	Ar- ti- col	Ali- ne- at	Denumire indicator	Credite de angajament	Credite bugetare		Angajamente bugetare	Angajamente legale	Plati efectuate	Angajamente legale de platit	Cheltuieli efective
								initiale	definitive					
A						B	1	2	3	4	5	6	7=5-6	8
						IN ANUL CURENT				-1.775	-1.775	-1.775		
						85 01 Plati efectuate in anii precedenti si recuperate in anul curent				-1.775	-1.775	-1.775		
						85 01 01 Plati efectuate in anii precedenti si recuperate in anul curent (SF)				-1.775	-1.775	-1.775		
6702						CULTURA, RECREERE SI RELIGIE	831.000	43.944.000	46.161.000	41.858.088	40.702.647	40.664.281	38.366	54.732.494
						01 CHELTUIELI CURENTE	831.000	32.096.000	37.522.000	36.524.477	35.369.036	35.350.862	18.174	41.696.505
						20 TITLUL II BUNURI SI SERVICII		9.450.000	13.225.000	12.380.098	12.380.098	12.361.924	18.174	11.644.709
						20 01 Bunuri si servicii		5.629.000	8.984.000	8.463.349	8.463.349	8.463.349		8.173.951
						20 01 03 Incalzit, iluminat si forta motrica		50.000	724.000	651.302	651.302	651.302		386.468
						20 01 04 Apa, canal si salubritate		100.000	490.000	392.936	392.936	392.936		368.372
						20 01 08 Posta, telecomunicatii, radio, tv, internet			25.000	6.956	6.956	6.956		6.956
						20 01 09 Materiale si prestari de servicii cu caracter functional		5.479.000	7.670.000	7.406.676	7.406.676	7.406.676		7.406.676
						20 01 30 Alte bunuri si servicii pentru intretinere si functionare			75.000	5.479	5.479	5.479		5.479
						20 02 Reparatii curente		270.000	740.000	543.734	543.734	543.734		543.734
						20 05 Bunuri de natura obiectelor de inventar		-550.000	540.000	417.959	417.959	407.038	10.921	25.106
						20 05 30 Alte obiecte de inventar		550.000	540.000	417.959	417.959	407.038	10.921	25.106
						20 30 Alte cheltuieli		3.001.000	2.961.000	2.955.056	2.955.056	2.947.803	7.253	2.901.918
						20 30 30 Alte cheltuieli cu bunuri si servicii		3.001.000	2.961.000	2.955.056	2.955.056	2.947.803	7.253	2.901.918
						51 TITLUL VI TRANSFERURI INTRE UNITATI ALE ADMINISTRATIEI PUBLICE		15.101.000	15.481.000	15.481.000	14.766.161	14.766.161		14.766.161
						51 01 Transferuri curente		12.600.000	13.091.000	13.091.000	13.063.249	13.063.249		13.063.249
						51 01 01 Transferuri catre institutiile publice		12.600.000	13.091.000	13.091.000	13.063.249	13.063.249		13.063.249



Capi- tol	Sub- capi- tol	Pa- ra- graf	Gru- pa / Titlu	Ar- ti- col	Ali- ne- at	Denumire indicator	Credite de angajament	Credite bugetare		Angajamente bugetare	Angajamente legale	Plati efectuate	Angajamente legale de platit	Cheltuieli efective
								initiale	definitive					
A						B	I	2	3	4	5	6	7=5-6	8
						(inclusiv reparatii capitale)		1.679.000	2.671.000	1.513.748	1.513.748	1.504.538	9.210	166.893
	84					PLATI EFECTUATE IN ANII PRECEDENTI SI RECUPERATE IN ANUL CURENT			-32.000	-35.751	-35.751	-35.751		
	85					Titlul XIX PLATI EFECTUATE IN ANII PRECEDENTI SI RECUPERATE IN ANUL CURENT			-32.000	-35.751	-35.751	-35.751		
	85	01				Plati efectuate in anii precedenti si recuperate in anul curent			-32.000	-35.751	-35.751	-35.751		
	85	01	01			Plati efectuate in anii precedenti si recuperate in anul curent (SF)			-32.000	-35.751	-35.751	-35.751		
	85	01	02			Plati efectuate in anii precedenti si recuperate in anul curent (SD)				-3.244	-3.244	-3.244		
6802						ASIGURARI SI ASISTENTA SOCIALA	7.692.000	33.180.000	39.278.000	35.305.240	34.502.383	33.374.427	1.127.956	31.231.849
	01					CHELTUIELI CURENTE	7.692.000	32.839.000	39.219.000	35.336.320	34.533.463	33.463.503	1.069.960	31.020.804
	10					TITLUL I CHELTUIELI DE PERSONAL		9.526.000	9.840.000	9.840.000	9.823.758	9.823.758		9.890.734
	10	01				Cheltuieli salariale in bani		7.460.000	7.766.600	7.766.600	7.761.876	7.761.876		7.833.610
	10	01	01			Salarii de baza		6.927.700	7.421.880	7.421.880	7.421.120	7.421.120		7.501.446
	10	01	05			Sporuri pentru conditii de munca		218.400	181.120	181.120	180.683	180.683		180.418
	10	01	06			Alte sporuri		195.600	81.000	81.000	80.631	80.631		70.707
	10	01	10			Fond pentru posturi ocupate prin cumul		48.000	27.000	27.000	26.585	26.585		28.375
	10	01	13			Indemnizatii de delegare		3.300						
	10	01	30			Alte drepturi salariale in bani		67.000	55.600	55.600	52.857	52.857		52.664
	10	03				Contributii		2.066.000	2.073.400	2.073.400	2.061.882	2.061.882		2.057.124
	10	03	01			Contributii de asigurari sociale de stat		1.546.800	1.550.600	1.550.600	1.549.693	1.549.693		1.530.604
	10	03	02			Contributii de asigurari de somaj		44.100	39.900	39.900	38.270	38.270		38.658

Capi- tol	Sub- capi- tol	Pa- ra- graf	Gru- pa / Titlu	Ar- ti- col	Ali- ne- at	Denumire indicator	Credite de angajament	Credite bugetare		Angajamente bugetare	Angajamente legale	Plati efectuate	Angajamente legale de platit	Cheltuieli efective
								initiale	definitive					
A						B	1	2	3	4	5	6	7=5-6	8
	10	03	03			Contributii de asigurari sociale de sanatate		385.800	404.100	404.100	403.411	403.411		407.542
	10	03	04			Contributii de asigurari pentru accidente de munca si boli profesionale		17.200	15.100	15.100	13.415	13.415		13.448
	10	03	06			Contributii pentru concedii si indemnizatii		72.100	63.700	63.700	57.093	57.093		66.872
	20					TITLUL II BUNURI SI SERVICII		5.181.000	5.794.000	5.701.305	5.701.305	5.701.305		5.556.314
	20	01				Bunuri si servicii		2.193.000	2.697.090	2.643.020	2.643.020	2.643.020		2.604.683
	20	01	01			Furnituri de birou		17.000	24.900	23.697	23.697	23.697		24.315
	20	01	02			Materiale pentru curatenie		84.000	90.450	90.210	90.210	90.210		95.045
	20	01	03			Incalzit, iluminat si forta motrica		504.000	490.900	473.344	473.344	473.344		482.149
	20	01	04			Apa, canal si salubritate		137.000	149.600	142.302	142.302	142.302		141.965
	20	01	05			Carburanti si lubrifianti		46.000	53.800	52.631	52.631	52.631		56.090
	20	01	06			Piese de schimb		17.000	12.900	8.744	8.744	8.744		8.743
	20	01	07			Transport		901.000	1.032.040	1.031.040	1.031.040	1.031.040		1.035.936
	20	01	08			Posta, telecomunicatii, radio, tv, internet		45.000	51.400	46.453	46.453	46.453		46.652
	20	01	09			Materiale si prestari de servicii cu caracter functional		261.000	489.500	478.643	478.643	478.643		419.394
	20	01	30			Alte bunuri si servicii pentru intretinere si functionare		181.000	301.600	295.956	295.956	295.956		294.394
	20	02				Reparatii curente		133.000	119.600	118.367	118.367	118.367		119.122
	20	03				Hrana		2.520.000	2.519.100	2.511.495	2.511.495	2.511.495		2.422.824
	20	03	01			Hrana pentru oameni		2.520.000	2.519.100	2.511.495	2.511.495	2.511.495		2.422.824
	20	04				Medicamente si materiale sanitare		26.000	37.750	32.928	32.928	32.928		31.839
	20	04	01			Medicamente		20.000	32.500	28.749	28.749	28.749		28.962

Capi- tol	Sub- capi- tol	Pa- ra- graf	Gru- pa / Titlu	Ar- ti- col	Ali- ne- at	Denumire indicator	Credite de angajament	Credite bugetare		Angajamente bugetare	Angajamente legale	Plati efectuate	Angajamente legale de platit	Cheltuieli efective
								initiale	definitive					
A						B	1	2	3	4	5	6	7=5-6	8
			20	04	02	Materiale sanitare		5.000	5.250	4.179	4.179	4.179		2.877
			20	04	04	Dezinfectanti		1.000						
			20	05		Bunuri de natura obiectelor de inventar		132.000	217.050	211.120	211.120	211.120		195.720
			20	05	01	Uniforme si echipament		33.000	27.300	27.234	27.234	27.234		15.139
			20	05	03	Lenjerie si accesorii de pat		26.000	54.300	54.044	54.044	54.044		25.283
			20	05	30	Alte obiecte de inventar		73.000	135.450	129.842	129.842	129.842		155.298
			20	06		Deplasari, detasari, transferari		3.000	3.000	1.075	1.075	1.075		1.075
			20	06	01	Deplasari interne, detasari, transferari		3.000	3.000	1.075	1.075	1.075		1.075
			20	11		Carti, publicatii si materiale documentare		7.000	8.650	6.975	6.975	6.975		6.975
			20	13		Pregatire profesionala		22.000	35.840	30.031	30.031	30.031		30.031
			20	14		Protectia muncii		8.000	9.960	9.040	9.040	9.040		9.206
			20	30		Alte cheltuieli		137.000	145.960	137.254	137.254	137.254		134.839
			20	30	30	Alte cheltuieli cu bunuri si servicii		137.000	145.960	137.254	137.254	137.254		134.839
			51			TITLUL VI TRANSFERURI INTRE UNITATI ALE ADMINISTRATIEI PUBLICE		3.109.000	4.726.000	4.726.000	4.602.032	4.602.032		4.602.032
			51	01		Transferuri curente		2.918.000	3.995.000	3.995.000	3.893.717	3.893.717		3.893.717
			51	01	01	Transferuri catre institutiile publice		2.100.000	2.928.000	2.928.000	2.905.766	2.905.766		2.905.766
			51	01	39	Transferuri din bugetele locale pentru finantarea unitatilor de asistenta sociala si medico-sociale		818.000	1.067.000	1.067.000	987.951	987.951		987.951
			51	02		Transferuri de capital		191.000	731.000	731.000	708.315	708.315		708.315
			51	02	29	Alte transferuri de capital catre instituti publice		191.000	731.000	731.000	708.315	708.315		708.315
			56			TITLUL VIII PROIECTE CU FINANTARE DIN FONDURI EXTERNE NERAMBURSABILE (FEN)								

Capi- tol	Sub- capi- tol	Pa- ra- graf	Gru- pa / Titlu	Ar- ti- col	Ali- ne- at	Denumire indicator	Credite de angajament	Credite bugetare		Angajamente bugetare	Angajamente legale	Plati efectuate	Angajamente legale de platit	Cheltuieli efective
								initiale	definitive					
A						B	1	2	3	4	5	6	7=5-6	8
						POSTADERARE	7.692.000	4.974.000	7.692.000	3.902.015	3.902.015	2.832.055	1.069.960	398.203
	56	01				Programe din Fondul European de Dezvoltare Regionala (FEDR)	7.692.000	4.974.000	7.692.000	3.902.015	3.902.015	2.832.055	1.069.960	373.103
	56	01	01			Finantarea nationala	1.001.000	705.000	1.001.000	419.690	419.690	390.273	29.417	52.560
	56	01	02			Finantarea externa nerambursabila	5.347.000	3.383.000	5.347.000	2.675.821	2.675.821	1.946.456	729.365	305.447
	56	01	03			Cheltuieli neeligibile	1.344.000	886.000	1.344.000	806.504	806.504	495.326	311.178	15.096
	56	08				Programe Instrumentul European de Vecinatate si Parteneriat(ENP)								25.100
	56	08	01			Finantare nationala								2.132
	56	08	02			Finantarea externa nerambursabila								19.128
	56	08	03			Cheltuieli neeligibile								3.840
	57					TITLUL VIII ASISTENTA SOCIALA		8.393.000	9.511.000	9.511.000	8.853.233	8.853.233		8.922.401
	57	02				Ajutoare sociale		8.393.000	9.511.000	9.511.000	8.853.233	8.853.233		8.922.401
	57	02	01			Ajutoare sociale in numerar		7.693.000	8.711.000	8.711.000	8.109.378	8.109.378		8.178.546
	57	02	02			Ajutoare sociale in natura		700.000	800.000	800.000	743.855	743.855		743.855
	59					TITLUL XI ALTE CHELTUIELI		1.656.000	1.656.000	1.656.000	1.651.120	1.651.120		1.651.120
	59	11				Asociatii si fundatii		1.656.000	1.656.000	1.656.000	1.651.120	1.651.120		1.651.120
	70					CHELTUIELI DE CAPITAL		341.000	346.000	333.360	333.360	275.364	57.996	211.045
	71					TITLUL XIII ACTIVE NEFINANCIARE		341.000	346.000	333.360	333.360	275.364	57.996	211.045
	71	01				Active fixe		341.000	346.000	333.360	333.360	275.364	57.996	211.045
	71	01	01			Constructii		135.000	145.000	143.777	143.777	143.777		33.730
	71	01	02			Masini, echipamente si mijloace de transport								119.696
	71	01	03			Mobilier, aparatura birotica si alte active corporale								21.415
	71	01	30			Alte active fixe								

Capi- tol	Sub- capi- tol	Pa- ra- graf	Gru- pa / Titlu	Ar- ti- col	Ali- ne- at	Denumire indicator	Credite de angajament	Credite bugetare		Angajamente bugetare	Angajamente legale	Plati efectuate	Angajamente legale de platit	Cheltuieli efective
								initiale	definitive					
A						B	1	2	3	4	5	6	7=5-6	8
						(inclusiv reparatii capitale)		206.000	201.000	189.583	189.583	131.587	57.996	36.204
			84			PLATI EFECTUATE IN ANII PRECEDENTI SI RECUPERATE IN ANUL CURENT			-287.000	-364.440	-364.440	-364.440		
			85			Titlul XIX PLATI EFECTUATE IN ANII PRECEDENTI SI RECUPERATE IN ANUL CURENT			-287.000	-364.440	-364.440	-364.440		
			85	01		Plati efectuate in anii precedenti si recuperate in anul curent			-287.000	-364.440	-364.440	-364.440		
			85	01	01	Plati efectuate in anii precedenti si recuperate in anul curent (SF)			-75.000	-77.434	-77.434	-77.434		
			85	01	02	Plati efectuate in anii precedenti si recuperate in anul curent (SD)			-212.000	-287.006	-287.006	-287.006		
7000	02					Partea IV-a SERVICII SI DEZVOLTARE PUBLICA, LOCUINTE, MEDIU SI APE	43.499.000	89.004.000	97.375.000	86.938.448	86.251.032	83.242.532	3.008.500	70.467.602
7002						LOCUINTE, SERVICII SI DEZVOLTARE	43.499.000	50.402.000	43.474.000	37.177.347	36.942.690	36.848.090	94.600	40.336.014
			01			CHELTUIELI CURENTE	613.000	21.459.000	28.366.000	26.006.495	25.771.838	25.768.473	3.365	24.628.799
			10			TITLUL I CHELTUIELI DE PERSONAL		77.000	226.000	226.000	224.115	224.115		228.746
			10	01		Cheltuieli salariale in bani		59.000	181.000	181.000	180.993	180.993		184.933
			10	01	01	Salarii de baza		57.000	181.000	181.000	180.993	180.993		66.298
			10	01	30	Alte drepturi salariale in bani		2.000						118.635
			10	03		Contributii		18.000	45.000	45.000	43.122	43.122		43.813
			10	03	01	Contributii de asigurari sociale de stat		12.000	31.180	31.180	31.179	31.179		31.500
			10	03	02	Contributii de asigurari de somaj		1.000	1.320	1.320	863	863		880
			10	03	03	Contributii de asigurari sociale de sanatate		3.000	9.500	9.500	9.410	9.410		9.587

Capi- tol	Sub- capi- tol	Pa- ra- graf	Gru- pa / Titlu	Ar- ti- col	Ali- ne- at	Denumire indicator	Credite de angajament	Credite bugetare		Angajamente bugetare	Angajamente legale	Plati efectuate	Angajamente legale de platit	Cheltuieli efective
								initiale	definitive					
A						B	1	2	3	4	5	6	7=5-6	8
			10 03 04			Contributii de asigurari pentru accidente de munca si boli profesionale		1.000	1.500	1.500	274	274		279
			10 03 06			Contributii pentru concedii si indemnizatii		1.000	1.500	1.500	1.396	1.396		1.567
			20			TITLUL II BUNURI SI SERVICII		20.062.000	25.935.000	23.996.347	23.996.347	23.992.982	3.365	22.861.998
			20 01			Bunuri si servicii		16.623.000	20.096.000	18.376.014	18.376.014	18.376.014		19.239.239
			20 01 03			Incalzit, iluminat si forta motrica								-908
			20 01 04			Apa, canal si salubritate		100.000	240.000	151.658	151.658	151.658		121.273
			20 01 05			Carburanti si lubrifianti		8.000						696
			20 01 06			Piese de schimb		5.000						
			20 01 09			Materiale si prestari de servicii cu caracter functional		16.500.000	19.677.000	18.224.356	18.224.356	18.224.356		18.157.923
			20 01 30			Alte bunuri si servicii pentru intretinere si functionare		10.000	179.000					960.255
			20 02			Reparatii curente		1.500.000	3.087.000	3.001.497	3.001.497	2.998.132	3.365	3.001.498
			20 05			Bunuri de natura obiectelor de inventar		800.000	320.000	308.769	308.769	308.769		
			20 05 30			Alte obiecte de inventar		800.000	320.000	308.769	308.769	308.769		
			20 06			Deplasari, detasari, transferari		1.000	1.000					
			20 06 01			Deplasari interne, detasari, transferari		1.000	1.000					
			20 14			Protectia muncii		1.000	1.000					
			20 30			Alte cheltuieli		1.137.000	2.430.000	2.310.067	2.310.067	2.310.067		621.261
			20 30 30			Alte cheltuieli cu bunuri si servicii		1.137.000	2.430.000	2.310.067	2.310.067	2.310.067		621.261
			55			TITLUL VII ALTE TRANSFERURI		880.000	1.592.000	1.592.000	1.359.228	1.359.228		1.359.228
			55 01			A. Transferuri interne		880.000	1.592.000	1.592.000	1.359.228	1.359.228		1.359.228
			55 01 18			Alte transferuri curente interne		880.000	1.592.000	1.592.000	1.359.228	1.359.228		1.359.228
			56			TITLUL VIII PROIECTE CU FINANTARE DIN								

102



Capi- tol	Sub- capi- tol	Pa- ra- graf	Gru- pa / Titlu	Ar- ti- col	Ali- ne- at	Denumire indicator	Credite de angajament	Credite bugetare		Angajamente bugetare	Angajamente legale	Plati efectuate	Angajamente legale de platit	Cheltuieli efective
								initiale	definitive					
A						B	1	2	3	4	5	6	7=5-6	8
						FONDURI EXTERNE NERAMBURSABILE (FEN)								
						POSTADERARE	613.000	440.000	613.000	192.148	192.148	192.148		178.827
	56	01				Programe din Fondul European de Dezvoltare Regionala (FEDR)	300.000	127.000	300.000	78.093	78.093	78.093		75.081
	56	01	01			Finantarea nationala	76.000	19.000	76.000	11.630	11.630	11.630		13.184
	56	01	02			Finantarea externa nerambursabila	163.000	105.000	163.000	48.425	48.425	48.425		47.119
	56	01	03			Cheltuieli neeligibile	61.000	3.000	61.000	18.038	18.038	18.038		14.778
	56	08				Programe Instrumentul European de Vecinatate si Parteneriat(ENP)	313.000	313.000	313.000	114.055	114.055	114.055		103.746
	56	08	01			Finantare nationala	33.000	33.000	33.000	11.405	11.405	11.405		10.368
	56	08	02			Finantarea externa nerambursabila	279.000	279.000	279.000	102.650	102.650	102.650		93.303
	56	08	03			Cheltuieli neeligibile	1.000	1.000	1.000					75
	70					CHELTUIELI DE CAPITAL	42.886.000	28.943.000	15.170.000	11.236.793	11.236.793	11.145.558	91.235	15.707.215
	71					TITLUL XIII ACTIVE NEFINANCIARE	42.886.000	28.943.000	15.170.000	11.236.793	11.236.793	11.145.558	91.235	15.707.215
	71	01				Active fixe	42.886.000	28.943.000	15.170.000	11.236.793	11.236.793	11.145.558	91.235	15.707.215
	71	01	01			Constructii	42.886.000	22.616.000	11.538.000	8.901.242	8.901.242	8.844.727	56.515	14.401.590
	71	01	02			Masini, echipamente si mijloace de transport		240.000	240.000	235.972	235.972	235.972		345.925
	71	01	03			Mobilier, aparatura birotica si alte active corporale								3.424
	71	01	30			Alte active fixe (inclusiv reparatii capitale)		6.087.000	3.392.000	2.099.579	2.099.579	2.064.859	34.720	956.276
	84					PLATI EFECTUATE IN ANII PRECEDENTI SI RECUPERATE IN ANUL CURENT			-62.000	-65.941	-65.941	-65.941		
	85					Titlul XIX PLATI EFECTUATE IN ANII PRECEDENTI SI RECUPERATE								

Capi- tol	Sub- capi- tol	Pa- ra- graf	Gru- pa / Titlu	Ar- ti- col	Ali- ne- at	Denumire indicator	Credite de angajament	Credite bugetare		Angajamente bugetare	Angajamente legale	Plati efectuate	Angajamente legale de platit	Cheltuieli efective
								initiale	definitive					
A						B	1	2	3	4	5	6	7=5-6	8
						IN ANUL CURENT			-62.000	-65.941	-65.941	-65.941		
						85 01 Plati efectuate in anii precedenti si recuperate in anul curent			-62.000	-65.941	-65.941	-65.941		
						85 01 01 Plati efectuate in anii precedenti si recuperate in anul curent (SF)			-61.000	-64.556	-64.556	-64.556		
						85 01 02 Plati efectuate in anii precedenti si recuperate in anul curent (SD)			-1.000	-1.385	-1.385	-1.385		
7402						PROTECTIA MEDIULUI		38.602.000	53.901.000	49.761.101	49.308.342	46.394.442	2.913.900	30.131.588
						01 CHELTUIELI CURENTE		17.306.000	30.407.000	29.393.513	29.171.811	28.959.905	211.906	29.162.150
						20 TITLUL II BUNURI SI SERVICII		14.125.000	22.630.000	21.616.513	21.616.513	21.404.607	211.906	21.576.588
						20 01 Bunuri si servicii		13.638.000	21.963.000	21.355.324	21.355.324	21.143.419	211.905	21.449.749
						20 01 05 Carburanti si lubrifianti		8.000	13.000	12.369	12.369	12.369		10.556
						20 01 06 Piese de schimb			3.000	806	806	806		
						20 01 09 Materiale si prestari de servicii cu caracter functional		13.630.000	21.947.000	21.342.149	21.342.149	21.130.244	211.905	21.439.193
						20 02 Reparatii curente			100.000	99.303	99.303	99.303		99.303
						20 05 Bunuri de natura obiectelor de inventar		485.000	565.000	160.496	160.496	160.496		571
						20 05 30 Alte obiecte de inventar		485.000	565.000	160.496	160.496	160.496		571
						20 30 Alte cheltuieli		2.000	2.000	1.390	1.390	1.389	1	26.965
						20 30 30 Alte cheltuieli cu bunuri si servicii		2.000	2.000	1.390	1.390	1.389	1	26.965
						55 TITLUL VII ALTE TRANSFERURI		3.181.000	7.777.000	7.777.000	7.555.298	7.555.298		7.585.562
						55 01 A. Transferuri interne		3.181.000	7.777.000	7.777.000	7.555.298	7.555.298		7.585.562
						55 01 18 Alte transferuri curente interne		3.181.000	7.777.000	7.777.000	7.555.298	7.555.298		7.585.562
						70 CHELTUIELI DE CAPITAL		15.820.000	18.018.000	14.891.588	14.891.588	12.189.594	2.701.994	969.438
						71 TITLUL XIII ACTIVE NEFINANCIARE		15.820.000	18.018.000	14.891.588	14.891.588	12.189.594	2.701.994	969.438
						71 01 Active fixe		15.820.000	18.018.000	14.891.588	14.891.588	12.189.594	2.701.994	969.438

Capi- tol	Sub- capi- tol	Pa- ra- graf	Gru- pa / Titlu	Ar- ti- col	Ali- ne- at	Denumire indicator	Credite de angajament	Credite bugetare		Angajamente bugetare	Angajamente legale	Plati efectuate	Angajamente legale de platit	Cheltuieli efective
								initiale	definitive					
A						B	1	2	3	4	5	6	7=5-6	8
			71	01	01	Constructii		809.000	4.742.000	4.692.966	4.692.966	4.599.735	93.231	17.565
			71	01	02	Masini, echipamente si mijloace de transport		13.737.000	13.152.000	10.120.770	10.120.770	7.535.370	2.585.400	940.156
			71	01	30	Alte active fixe (inclusiv reparatii capitale)		1.274.000	124.000	77.852	77.852	54.489	23.363	11.717
			79			OPERATIUNI FINANCIARE		5.476.000	5.476.000	5.476.000	5.244.943	5.244.943		
			81			TITLUL XVII RAMBURSARI DE CREDITE		5.476.000	5.476.000	5.476.000	5.244.943	5.244.943		
			81	01		Rambursari de credite externe		5.476.000	5.476.000	5.476.000	5.244.943	5.244.943		
			81	01	05	Rambursari de credite aferente datoriei publice externe locale		5.476.000	5.476.000	5.476.000	5.244.943	5.244.943		
8000	02					Partea V-a ACTIUNI ECONOMICE	15.495.100	90.147.000	113.165.490	104.404.671	101.636.014	101.408.466	227.548	70.065.193
8002						ACTIUNI GENERALE ECONOMICE, SI DE MUNCA			50.000	25.147	25.147	25.147		
			01			CHELTUIELI CURENTE			50.000	25.147	25.147	25.147		
			20			TITLUL II BUNURI SI SERVICII			50.000	25.147	25.147	25.147		
			20	30		Alte cheltuieli			50.000	25.147	25.147	25.147		
			20	30	30	Alte cheltuieli cu bunuri si servicii			50.000	25.147	25.147	25.147		
8102						COMBUSTIBILI SI ENERGIE		9.859.000	36.939.490	35.862.241	35.735.164	35.722.196	12.968	13.690.086
			01			CHELTUIELI CURENTE		5.000.000	27.000.000	27.000.000	27.000.000	27.000.000		12.708.647
			40			TITLUL IV SUBVENTII		5.000.000	27.000.000	27.000.000	27.000.000	27.000.000		12.708.647
			40	03		Subventii pentru acoperirea diferentelor de pret si tarif		5.000.000	27.000.000	27.000.000	27.000.000	27.000.000		12.708.647
			70			CHELTUIELI DE CAPITAL		4.100.000	8.359.000	7.281.751	7.281.751	7.268.783	12.968	981.439
			71			TITLUL XIII ACTIVE NEFINANCIARE		4.100.000	8.359.000	7.281.751	7.281.751	7.268.783	12.968	981.439
			71	01		Active fixe		4.100.000	8.359.000	7.281.751	7.281.751	7.268.783	12.968	981.439
			71	01	01	Constructii		4.000.000	7.003.000	5.928.487	5.928.487	5.915.519	12.968	807.839

Capi- tol	Sub- capi- tol	Pa- ra- graf	Gru- pa / Titlu	Ar- ti- col	Ali- ne- at	Denumire indicator	Credite de angajament	Credite bugetare		Angajamente bugetare	Angajamente legale	Plati efectuate	Angajamente legale de platit	Cheltuieli efective
								initiale	definitive					
A						B	1	2	3	4	5	6	7=5-6	8
			71	01	02	Masini, echipamente si mijloace de transport								
			71	01	30	Alte active fixe (inclusiv reparatii capitale)		100.000	1.356.000	1.353.264	1.353.264	1.353.264		173.600
			79			OPERATIUNI FINANCIARE		759.000	1.580.490	1.580.490	1.453.413	1.453.413		
			81			TITLUL XVII RAMBURSARI DE CREDITE		759.000	1.580.490	1.580.490	1.453.413	1.453.413		
			81	02		Rambursari de credite interne		759.000	1.580.490	1.580.490	1.453.413	1.453.413		
			81	02	05	Rambursari de credite aferente datoriei publice interne locale		759.000	1.580.490	1.580.490	1.453.413	1.453.413		
8402						TRANSPORTURI	15.495.100	80.288.000	76.176.000	68.517.283	65.875.703	65.661.123	214.580	56.375.107
			01			CHELTUIELI CURENTE	5.078.000	33.892.000	47.280.000	42.801.516	42.801.516	42.801.516		52.924.526
			20			TITLUL II BUNURI SI SERVICII		8.432.000	11.952.000	10.615.527	10.615.527	10.615.527		10.498.645
			20	01		Bunuri si servicii		1.250.000	1.321.000	1.078.784	1.078.784	1.078.784		990.453
			20	01	09	Materiale si prestari de servicii cu caracter functional		1.000.000	1.130.000	888.165	888.165	888.165		888.165
			20	01	30	Alte bunuri si servicii pentru intretinere si functionare		250.000	191.000	190.619	190.619	190.619		102.288
			20	02		Reparatii curente		7.182.000	10.631.000	9.536.743	9.536.743	9.536.743		9.508.192
			40			TITLUL IV SUBVENTII		24.000.000	30.250.000	30.250.000	30.250.000	30.250.000		30.250.000
			40	03		Subventii pentru acoperirea diferentelor de pret si tarif		24.000.000	30.250.000	30.250.000	30.250.000	30.250.000		30.250.000
			56			TITLUL VIII PROIECTE CU FINANTARE DIN FONDURI EXTERNE NERAMBURSABILE (FEN)								
						POSTADERARE	5.078.000	1.460.000	5.078.000	1.935.989	1.935.989	1.935.989		12.175.881
			56	01		Programe din Fondul European de Dezvoltare Regionala (FEDR)	5.078.000	1.460.000	5.078.000	1.935.989	1.935.989	1.935.989		12.175.881


100

Capi- tol	Sub- capi- tol	Pa- ra- graf	Gru- pa / Titlu	Ar- ti- col	Ali- ne- at	Denumire indicator	Credite de angajament	Credite bugetare		Angajamente bugetare	Angajamente legale	Plati efectuate	Angajamente legale de platit	Cheltuieli efective
								initiale	definitive					
A						B	1	2	3	4	5	6	7=5-6	8
			56	01	01	Finantarea nationala	264.000	227.000	264.000	195.133	195.133	195.133		1.785.973
			56	01	02	Finantarea externa nerambursabila	3.589.000	882.000	3.589.000	794.702	794.702	794.702		7.303.556
			56	01	03	Cheltuieli neeligibile	1.225.000	351.000	1.225.000	946.154	946.154	946.154		3.086.352
			70			CHELTUIELI DE CAPITAL	10.417.100	36.936.000	19.530.000	16.421.048	13.779.468	13.564.888	214.580	3.450.581
			71			TITLUL XIII ACTIVE NEFINANCIARE	10.417.100	36.936.000	15.230.000	12.121.048	12.121.048	11.906.468	214.580	3.450.581
			71	01		Active fixe	10.417.100	34.936.000	13.230.000	10.136.363	10.136.363	9.921.783	214.580	3.450.581
			71	01	01	Constructii	10.417.100	21.730.000	9.986.000	8.186.085	8.186.085	7.971.505	214.580	3.268.701
			71	01	02	Masini, echipamente si mijloace de transport		390.000	495.000					55.522
			71	01	30	Alte active fixe (inclusiv reparatii capitale)		12.816.000	2.749.000	1.950.278	1.950.278	1.950.278		126.358
			71	03		Reparatii capitale aferente activelor fixe		2.000.000	2.000.000	1.984.685	1.984.685	1.984.685		
			72			TITLUL XIV ACTIVE FINANCIARE			4.300.000	4.300.000	1.658.420	1.658.420		
			72	01		Active financiare			4.300.000	4.300.000	1.658.420	1.658.420		
			72	01	01	Participare la capitalul social al societatilor comerciale			4.300.000	4.300.000	1.658.420	1.658.420		
			79			OPERATIUNI FINANCIARE		9.460.000	9.460.000	9.460.000	9.460.000	9.460.000		
			81			TITLUL XVII RAMBURSARI DE CREDITE		9.460.000	9.460.000	9.460.000	9.460.000	9.460.000		
			81	02		Rambursari de credite interne		9.460.000	9.460.000	9.460.000	9.460.000	9.460.000		
			81	02	05	Rambursari de credite aferente datoriei publice interne locale		9.460.000	9.460.000	9.460.000	9.460.000	9.460.000		
			84			TITLUL XV PLATI EFECTUATE IN ANII PRECEDENTI SI RECUPERATE IN ANUL CURENT			-94.000	-165.281	-165.281	-165.281		
			85			Titlul XIX PLATI EFECTUATE IN ANII								

107

Capi- tol	Sub- capi- tol	Pa- ra- graf	Gru- pa / Titlu	Ar- ti- col	Ali- ne- at	Denumire indicator	Credite de angajament	Credite bugetare		Angajamente bugetare	Angajamente legale	Plati efectuate	Angajamente legale de platit	Cheltuieli efective
								initiale	definitive					
A						B	1	2	3	4	5	6	7=5-6	8
						PRECEDENTI SI RECUPERATE IN ANUL CURENT								
85 01						Plati efectuate in anii precedenti si recuperate in anul curent			-94.000	-165.281	-165.281	-165.281		
85 01 01						Plati efectuate in anii precedenti si recuperate in anul curent (SF)			-94.000	-165.281	-165.281	-165.281		
85 01 01						Plati efectuate in anii precedenti si recuperate in anul curent (SF)			-94.000	-165.281	-165.281	-165.281		

Conducatorul institutiei,

Conducatorul compartimentului  
financiar-contabil

CONTUL DE EXECUTIE AL BUGETULUI LOCAL - VENITURI  
SECTIUNEA DE FUNCTIONARE  
31.12.2014

Pag. 1 - lei-

Capi- tol	Sub- capi- tol	Pa- ra- graf	Gru- pa / Titlu	Ar- ti- col	Ali- ne- at	Denumire indicator	Prevederi bugetare initiale	Prevederi bugetare definitive	Drepturi constatate			Incasari realizate	Stingeri pe alte cai decat incasari	Drepturi constatate de incasat
									Total, din care:	din anii precedenti	din anul curent			
A						B	I	2	3=4+5	4	5	6	7	8=3-6-7
0001	02					TOTAL VENITURI-BUGET LOCAL	355.637.000	444.883.490	593.826.419	129.384.448	464.441.971	443.526.067	6.013.244	144.287.108
0002						I. VENITURI CURENTE	351.556.000	431.802.490	580.656.658	129.384.448	451.272.210	430.433.979	5.935.571	144.287.108
0003						A. VENITURI FISCALE	369.183.000	403.287.490	473.056.913	61.480.949	411.575.964	397.571.132	2.869.377	72.616.404
0004						A1. IMPOZIT PE VENIT, PROFIT SI CASTIGURI DIN CAPITAL	145.321.000	147.093.000	146.124.834	2.360	146.122.474	146.101.009	21.465	2.360
0005						A1.1 IMPOZIT PE VENIT, PROFIT SI CASTIGURI DIN CAPITAL DE LA PERSOANE JURIDICE	2.215.000	3.855.000	4.277.902		4.277.902	4.256.722	21.180	
0102						IMPOZIT PE PROFIT	2.215.000	3.855.000	4.277.902		4.277.902	4.256.722	21.180	
	01					Impozit pe profit de la agentii economici	2.215.000	3.855.000	4.277.902		4.277.902	4.256.722	21.180	
0300	02					A1.2 IMPOZIT PE VENIT, PROFIT SI CASTIGURI DIN CAPITAL DE LA PERSOANE FIZICE	143.106.000	143.238.000	141.844.347		141.844.347	141.844.287	60	
0302						IMPOZIT PE VENIT	3.830.000	3.830.000	4.296.740		4.296.740	4.296.680	60	
	18					Impozitul pe veniturile din transferul proprietatilor imobiliare din patrimoniul personal	3.830.000	3.830.000	4.296.740		4.296.740	4.296.680	60	
0402						COTE SI SUME DEFALCATE DIN IMPOZITUL PE VENIT	139.276.000	139.408.000	137.547.607		137.547.607	137.547.607		
	01					Cote defalcate din impozitul pe venit	138.761.000	138.761.000	136.907.489		136.907.489	136.907.489		
	04					Sume alocate din cotele defalcate din impozitul pe venit pentru echilibrarea bugetelor locale	515.000	647.000	640.118		640.118	640.118		
0500	02					A1.3 ALTE IMPOZITE PE VENIT, PROFIT SI CASTIGURI DIN CAPITAL			2.585	2.360	225		225	2.360
0502						ALTE IMPOZITE PE VENIT, PROFIT SI								

109

Capi- tol	Sub- capi- tol	Pa- ra- graf	Gru- pa / Titlu	Ar- ti- col	Ali- ne- at	Denumire indicator	Prevederi bugetare initiale	Prevederi bugetare definitive	Drepturi constatate			Incasari realizate	Stingeri pe alte cai decat incasari	Drepturi constatate de incasat
									Total, din care:	din anii precedenti	din anul curent			
A						B	1	2	3=4+5	4	5	6	7	8=3-6-7
0502						CASTIGURI DIN CAPITAL			2.585	2.360	225		225	2.360
	50					Alte impozite pe venit, profit si castiguri din capital			2.585	2.360	225		225	2.360
0600	02					A2. IMPOZIT PE SALARII			26.122	26.122				26.122
0602						IMPOZIT PE SALARII - TOTAL			26.122	26.122				26.122
	02					Cote defalcate din impozitul pe salarii			26.122	26.122				26.122
0700						A3 IMPOZITE SI TAXE PE PROPRIETATE	60.292.000	61.489.000	114.295.311	43.372.917	70.922.394	58.665.268	1.257.641	54.372.402
0702						IMPOZITE SI TAXE PE PROPRIETATE	60.292.000	61.489.000	114.295.311	43.372.917	70.922.394	58.665.268	1.257.641	54.372.402
	01					Impozit si taxa pe cladiri	48.294.000	48.294.000	96.489.910	37.439.849	59.050.061	47.492.424	1.059.695	47.937.791
	01					Impozit pe cladiri de la persoane fizice	14.166.000	14.166.000	20.392.775	5.963.225	14.429.550	14.480.556	253.289	5.658.930
	02					Impozit si taxa pe cladiri de la persoane juridice	34.128.000	34.128.000	76.097.135	31.476.624	44.620.511	33.011.868	806.406	42.278.861
	02					Impozit si taxa pe teren	8.271.000	9.468.000	15.149.845	5.868.300	9.281.545	8.642.629	194.096	6.313.120
	01					Impozit pe terenuri de la persoane fizice	2.155.000	2.455.000	4.361.122	1.890.924	2.470.198	2.340.179	53.773	1.967.170
	02					Impozit si taxa pe teren de la persoane juridice	4.735.000	5.632.000	9.019.440	3.621.729	5.397.711	4.902.511	121.447	3.995.482
	03					Impozitul pe terenul extravilan	1.381.000	1.381.000	1.769.283	355.647	1.413.636	1.399.939	18.876	350.468
	03					Taxe judiciare de timbru si alte taxe de timbru	3.727.000	3.727.000	2.634.134	43.867	2.590.267	2.530.215	3.289	100.630
	50					Alte impozite si taxe pe proprietate			21.422	20.901	521		561	20.861
1000	02					A4 IMPOZITE SI TAXE PE BUNURI SI SERVICII	163.570.000	194.705.490	212.610.646	18.079.550	194.531.096	192.804.855	1.590.271	18.215.520
1102						SUME DEFALCATE DIN TVA	143.515.000	174.435.490	174.262.490		174.262.490	173.839.976	422.514	
	02					Sume defalcate din taxa pe valoarea adaugata pentru finantarea cheltuiel-								

04




Capi- tol	Sub- capi- tol	Pa- ra- graf	Gru- pa / Titlu	Ar- ti- col	Ali- ne- at	Denumire indicator	Prevederi bugetare initiale	Prevederi bugetare definitive	Drepturi constatate			Incasari realizate	Stingeri pe alte cai decat incasari	Drepturi constatate de incasat
									Total, din care:	din anii precedenti	din anul curent			
A						B	1	2	3=4+5	4	5	6	7	8=3-6-7
1102						lilor descentralizate la nivelul comunelor, oraselor, municipiilor, sectoarelor si Municipiului Bucuresti	143.204.000	173.135.000	172.962.000		172.962.000	172.539.486	422.514	
	06					Sume defalcate din taxa pe valoarea adaugata pentru echilibrarea bugetelor locale	311.000	1.300.490	1.300.490		1.300.490	1.300.490		
1202						ALTE IMPOZITE SI TAXE GENERALE PE SI SERVICII	198.000	198.000	335.676	146.724	188.952	181.175	657	153.844
	07					Taxe hoteliere	198.000	198.000	335.676	146.724	188.952	181.175	657	153.844
1502						TAXE PE SERVICII SPECIFICE	21.000	21.000	42.221	3.865	38.356	27.798	227	14.196
	01					Impozit pe spectacole	21.000	21.000	42.221	3.865	38.356	27.798	227	14.196
1602						TAXE PE UTILIZAREA BUNURILOR, AUTORIZAREA UTILIZARII BUNURILOR SAU PE DESFASURAREA DE ACTIVITATI	19.836.000	20.051.000	37.970.259	17.928.961	20.041.298	18.755.906	1.166.873	18.047.480
	02					Impozit pe mijloacele de transport	15.150.000	15.319.000	33.026.613	16.379.768	16.646.845	14.863.001	1.042.672	17.120.940
	01					Impozit pe mijloacele de transport detinute de persoane fizice*)	9.208.000	9.377.000	22.219.173	11.461.179	10.757.994	9.286.617	499.919	12.432.637
	02					Impozit pe mijloace de transport detinute persoane de juridice*)	5.942.000	5.942.000	10.807.440	4.918.589	5.888.851	5.576.384	542.753	4.688.303
	03					Taxe si tarife pentru eliberarea de licente si autorizatii de functionare	4.359.000	4.359.000	4.333.575	1.364.443	2.969.132	3.495.383	104.017	734.175
	50					Alte taxe pe utilizarea bunurilor, autorizarea utilizarii bunurilor sau pe desfasurare de activitati	327.000	373.000	610.071	184.750	425.321	397.522	20.184	192.365
2900	02					C. VENITURI NEFISCALE	-17.627.000	28.515.000	107.599.745	67.903.499	39.696.246	32.862.847	3.066.194	71.670.704
3000						C1. VENITURI DIN PROPRIETATE	20.078.000	20.278.000	34.876.974	12.489.663	22.387.311	21.621.817	1.014.684	12.240.473

Capi- tol	Sub- capi- tol	Pa- ra- graf	Gru- pa / Titlu	Ar- ti- col	Ali- ne- at	Denumire indicator	Prevederi bugetare initiale	Prevederi bugetare definitive	Drepturi constatate			Incasari realizate	Stingeri pe alte cai decat incasari	Drepturi constatate de incasat
									Total, din care:	din anii precedenti	din anul curent			
A						B	1	2	3=4+5	4	5	6	7	8=3-6-7
3002						VENITURI DIN PROPRIETATE	20.078.000	20.278.000	34.876.974	12.489.663	22.387.311	21.621.817	1.014.684	12.240.473
	01					Varsaminte din profitul net al regiilor autonome	481.000	481.000	423.264		423.264	423.264		
	05					Venituri din concesiuni si inchirieri	19.227.000	19.427.000	34.214.902	12.489.663	21.725.239	20.959.745	1.014.684	12.240.473
		30				Alte venituri din concesiuni si								
		30				inchirieri de catre institutiile publice	19.227.000	19.427.000	34.214.902	12.489.663	21.725.239	20.959.745	1.014.684	12.240.473
	08					Venituri din dividende	370.000	370.000	238.808		238.808	238.808		
		02				Venituri din dividende de la alti								
		02				platitori	370.000	370.000	238.808		238.808	238.808		
3300	02					C2. VANZARI DE BUNURI SI SERVICII	-37.705.000	8.237.000	72.722.771	55.413.836	17.308.935	11.241.030	2.051.510	59.430.231
3302						VENITURI DIN PRESTARI DE SERVICII SI ALTE ACTIVITATI	1.166.000	1.196.000	1.642.709	399.593	1.243.116	1.254.603	2.729	385.377
	08					Venituri din prestari de servicii	326.000	326.000	328.972		328.972	328.972		
	10					Contributia parintilor sau sustinatorilor legali pentru intretinerea copiilor in crese	139.000	139.000	128.545		128.545	128.545		
	12					Contributia persoanelor beneficiare ale cantinelor de ajutor social	692.000	692.000	757.214		757.214	757.214		
	28					Venituri din recuperarea cheltuielilor de judecata, imputatii si despagubiri	9.000	39.000	427.978	399.593	28.385	39.872	2.729	385.377
3402						VENITURI DIN TAXE ADMINISTRATIVE, ELIBERARI PERMISE	1.595.000	1.595.000	1.638.287		1.638.287	1.638.287		
	02					Taxe extrajudiciare de timbru	1.595.000	1.595.000	1.638.287		1.638.287	1.638.287		
3502						AMENZI, PENALITATI SI CONFISCARI	6.411.000	6.911.000	38.853.894	28.163.541	10.690.353	7.117.178	1.385.811	30.350.905
	01					Venituri din amenzi si alte sanctiuni aplicate potrivit dispozitiilor legale	6.411.000	6.911.000	38.837.047	28.148.194	10.688.853	7.115.678	1.385.811	30.335.558

Capi- tol	Sub- capi- tol	Pa- ra- graf	Gru- pa / Titlu	Ar- ti- col	Ali- ne- at	Denumire indicator	Prevederi bugetare initiale	Prevederi bugetare definitive	Drepturi constatate			Incasari realizate	Stingeri pe alte cai decat incasari	Drepturi constatate de incasat
									Total, din care:	din anii precedenti	din anul curent			
A						B	1	2	3=4+5	4	5	6	7	8=3-6-7
3502	02					Venituri din amenzi si alte sanctiuni								
	02					aplicate de catre alte institutii de								
	02					specialitate	6.411.000	6.911.000	38.837.047	28.148.194	10.688.853	7.115.678	1.385.811	30.335.558
	02					Penalitati pentru nedepunere sau								
						depunere cu intarziere declaratiei								
						de impozite si taxe			11.238	11.238				11.238
	03					Incasari din valorificarea bunurilor								
						confiscate, abandonate si alte sume								
						constatate odata cu confiscarea potrivit								
						legii			5.609	4.109	1.500	1.500		4.109
3602						DIVERSE VENITURI	28.204.000	28.684.000	58.563.035	26.850.702	31.712.333	29.220.846	648.240	28.693.949
	01					Venituri din aplicarea prescriptiei								
						extinctive	7.000	22.000	26.296		26.296	26.296		
	05					Varsaminte din veniturile si/sau								
						disponibilitatile institutiilor publice	24.000	24.000	16.825		16.825	16.825		
	06					Taxe speciale	13.008.000	13.008.000	20.504.931	7.639.290	12.865.641	12.741.109	156.573	7.607.249
	14					Venituri din recuperarea cheltuielilor								
						efectuate in cursul procesului de								
						executare silita		135.000	465.822		465.822	181.961	111	283.750
	50					Alte venituri	15.165.000	15.495.000	37.549.161	19.211.412	18.337.749	16.254.655	491.556	20.802.950
3702						TRANSFERURI VOLUNTARE, ALTELE DECAT								
						SUBVENTIILE	-75.081.000	-30.149.000	-27.975.154		-27.975.154	-27.989.884	14.730	
	01					Donatii si sponsorizari		23.000	24.846		24.846	10.116	14.730	
	03					Varsaminte din sectiunea de functionare								
						pentru finantarea sectiunii de dezvoltare								
						a a bugetului local(cu semnul minus)	-75.081.000	-30.172.000	-28.000.000		-28.000.000	-28.000.000		

Capi- tol	Sub- capi- tol	Pa- ra- graf	Gru- pa / Titlu	Ar- ti- col	Ali- ne- at	Denumire indicator	Prevederi bugetare initiale	Prevederi bugetare definitive	Drepturi constatate			Incasari realizate	Stingeri pe alte cai decat incasari	Drepturi constatate de incasat
									Total, din care:	din anii precedenti	din anul curent			
A						B	1	2	3=4+5	4	5	6	7	8=3-6-7
4100	02					IV. SUBVENTII	4.081.000	13.081.000	13.169.761		13.169.761	13.092.088	77.673	
4200						SUBVENTII DE LA ALTE NIVELE ALE ADMINISTRATIEI PUBLICE	4.081.000	13.081.000	13.169.761		13.169.761	13.092.088	77.673	
4202						SUBVENTII DE LA BUGETUL DE STAT	4.081.000	13.081.000	13.096.369		13.096.369	13.092.088	4.281	
	34					Subventii pentru acordarea ajutorului pentru incalzirea locuintei cu lemne, carbuni, combustibili petrolieri	397.000	397.000	218.750		218.750	218.750		
	35					Subventii din bugetul de stat pentru finantarea unitatilor de asistenta medico-sociale	154.000	154.000	193.590		193.590	193.590		
	41					Subventii de la bugetul de stat pentru finantarea sanatatii	3.530.000	3.530.000	3.684.029		3.684.029	3.679.748	4.281	
	64					Subventii de la bugetul de stat pentru finantarea cheltuielilor urgente specifice sezonului rece, destinate sectiunii de functionare		9.000.000	9.000.000		9.000.000	9.000.000		
4302						SUBVENTII DE LA ALTE ADMINISTRATII			73.392		73.392		73.392	
	23					Subventii primite din bugetul judetului pentru clasele de invatamant special organizate in cadrul unitatilor de invatamant de masa			73.392		73.392		73.392	

Conducatorul institutiei,

Conducatorul compartimentului  
financiar-contabil

## TOTAL JUDET GALATI

CONTUL DE EXECUTIE AL BUGETULUI LOCAL - CHELTUIELI  
 SECTIUNEA DE FUNCTIONARE  
 31.12.2014

Pag. 1 - lei-

Capi- tol	Sub- capi- tol	Pa- ra- graf	Gru- pa / Titlu	Ar- ti- col	Ali- ne- at	Denumire indicator	Credite de angajament	Credite bugetare		Angajamente bugetare	Angajamente legale	Plati efectuate	Angajamente legale de platit	Cheltuieli efective
								initiale	definitive					
A						B	1	2	3	4	5	6	7=5-6	8
5002						TOTAL CHELTUIELI		355.637.000	444.883.490	438.664.576	434.961.761	434.665.246	296.515	405.562.440
	01					CHELTUIELI CURENTE		339.942.000	429.463.000	423.363.544	420.018.863	419.722.348	296.515	405.562.440
	10					TITLUL I CHELTUIELI DE PERSONAL		144.900.000	179.931.000	179.931.000	179.492.901	179.492.901		181.794.767
	10	01				Cheltuieli salariale in bani		114.142.700	142.710.260	142.710.260	142.467.088	142.467.088		145.278.486
	10	01	01			Salarii de baza		102.236.400	134.602.920	134.602.920	134.475.790	134.475.790		133.530.773
	10	01	05			Sporuri pentru conditii de munca		505.900	451.270	451.270	449.097	449.097		448.303
	10	01	06			Alte sporuri		1.008.600	523.620	523.620	469.778	469.778		465.165
	10	01	10			Fond pentru posturi ocupate prin cumul		152.000	153.430	153.430	152.476	152.476		157.170
	10	01	11			Fond aferent platii cu ora		5.931.900	5.846.450	5.846.450	5.798.551	5.798.551		5.894.997
	10	01	12			Indemnizatii platite unor persoane din afara unitatii		55.000	27.620	27.620	27.619	27.619		29.169
	10	01	13			Indemnizatii de delegare		34.100	28.920	28.920	25.145	25.145		25.145
	10	01	30			Alte drepturi salariale in bani		4.218.800	1.076.030	1.076.030	1.068.632	1.068.632		4.727.764
	10	03				Contributii		30.757.300	37.220.740	37.220.740	37.025.813	37.025.813		36.516.281
	10	03	01			Contributii de asigurari sociale de stat		22.942.800	27.562.860	27.562.860	27.526.922	27.526.922		27.064.614
	10	03	02			Contributii de asigurari de somaj		687.500	697.830	697.830	651.984	651.984		644.103
	10	03	03			Contributii de asigurari sociale de sanatate		5.799.800	7.426.550	7.426.550	7.405.483	7.405.483		7.396.509
	10	03	04			Contributii de asigurari pentru accidente de munca si boli profesionale		352.500	289.680	289.680	243.058	243.058		244.720
	10	03	06			Contributii pentru concedii si indemnizatii		974.700	1.243.820	1.243.820	1.198.366	1.198.366		1.166.335
	20					TITLUL II BUNURI SI SERVICII		87.839.000	118.950.000	112.937.484	112.937.484	112.640.969	296.515	111.007.461
	20	01				Bunuri si servicii		61.512.200	77.459.850	74.010.303	74.010.303	73.754.446	255.857	75.240.997
	20	01	01			Furnituri de birou		569.000	485.290	470.836	470.836	470.024	812	478.487

Capi- tol	Sub- capi- tol	Pa- ra- graf	Gru- pa / Titlu	Ar- ti- col	Ali- ne- at	Denumire indicator	Credite de angajament	Credite bugetare		Angajamente bugetare	Angajamente legale	Plati efectuate	Angajamente legale de platit	Cheltuieli efective
								initiale	definitive					
A						B	I	2	3	4	5	6	7=5-6	8
			20 01 02			Materiale pentru curatenie		1.136.000	1.003.720	977.289	977.289	973.651	3.638	1.029.926
			20 01 03			Incalzit, iluminat si forta motrica		10.351.800	11.295.090	11.115.025	11.115.025	11.095.824	19.201	11.183.216
			20 01 04			Apa, canal si salubritate		2.583.700	3.096.480	2.872.790	2.872.790	2.865.361	7.429	2.867.891
			20 01 05			Carburanti si lubrifianti		371.000	315.580	305.479	305.479	298.606	6.873	333.294
			20 01 06			Piese de schimb		177.000	96.820	77.657	77.657	77.657		89.325
			20 01 07			Transport		1.079.500	1.140.320	1.126.112	1.126.112	1.126.102	10	1.130.140
			20 01 08			Posta, telecomunicatii, radio, tv, internet		1.630.500	1.504.170	1.462.118	1.462.118	1.460.799	1.319	1.596.192
			20 01 09			Materiale si prestari de servicii cu caracter functional		39.320.000	54.167.640	51.540.654	51.540.654	51.324.952	215.702	51.501.266
			20 01 30			Alte bunuri si servicii pentru intretinere si functionare		4.293.700	4.354.740	4.062.343	4.062.343	4.061.470	873	5.031.260
			20 02			Reparatii curente		11.200.000	22.184.600	20.751.617	20.751.617	20.741.641	9.976	20.707.280
			20 03			Hrana		2.568.000	2.565.800	2.557.724	2.557.724	2.557.724		2.469.053
			20 03 01			Hrana pentru oameni		2.568.000	2.565.800	2.557.724	2.557.724	2.557.724		2.469.053
			20 04			Medicamente si materiale sanitare		108.000	104.340	94.504	94.504	94.504		113.503
			20 04 01			Medicamente		53.000	63.500	58.745	58.745	58.745		58.826
			20 04 02			Materiale sanitare		42.000	35.250	34.177	34.177	34.177		52.943
			20 04 04			Dezinfectanti		13.000	5.590	1.582	1.582	1.582		1.734
			20 05			Bunuri de natura obiectelor de inventar		2.608.500	2.475.600	1.867.828	1.867.828	1.853.737	14.091	853.672
			20 05 01			Uniforme si echipament		37.500	33.340	30.253	30.253	30.253		17.359
			20 05 03			Lenjerie si accesorii de pat		42.000	58.300	54.044	54.044	54.044		36.712
			20 05 30			Alte obiecte de inventar		2.529.000	2.383.960	1.783.531	1.783.531	1.769.440	14.091	799.601
			20 06			Deplasari, detasari, transferari		448.000	915.550	868.393	868.393	868.214	179	861.247
			20 06 01			Deplasari interne, detasari, transferari		368.000	845.550	815.473	815.473	815.294	179	815.293
			20 06 02			Deplasari in strainatate		80.000	70.000	52.920	52.920	52.920		45.954

Capi- tol	Sub- capi- tol	Pa- ra- graf	Gru- pa / Titlu	Ar- ti- col	Ali- ne- at	Denumire indicator	Credite de angajament	Credite bugetare		Angajamente bugetare	Angajamente legale	Plati efectuate	Angajamente legale de platit	Cheltuieli efective
								initiale	definitive					
A						B	1	2	3	4	5	6	7=5-6	8
			20	09		Materiale de laborator								143
			20	11		Carti, publicatii si materiale documentare		35.000	24.850	19.552	19.552	19.550	2	13.427
			20	13		Pregatire profesionala		492.300	334.330	303.994	303.994	302.964	1.030	302.142
			20	14		Protectia muncii		159.000	91.930	71.540	71.540	71.540		59.080
			20	24		Comisioane si alte costuri aferente imprumuturilor		200.000	1.200.000	1.102.020	1.102.020	1.102.020		1.103.702
			20	24	02	Comisioane si alte costuri aferente imprumuturilor interne		200.000	1.200.000	1.102.020	1.102.020	1.102.020		1.103.702
			20	30		Alte cheltuieli		8.508.000	11.593.150	11.290.009	11.290.009	11.274.629	15.380	9.283.215
			20	30	01	Reclama si publicitate		40.000	145.000	100.548	100.548	100.548		94.914
			20	30	02	Protocol si reprezentare		10.000	21.000	18.706	18.706	18.706		18.707
			20	30	04	Chirii		1.030.000	1.236.900	1.234.748	1.234.748	1.234.748		1.231.993
			20	30	30	Alte cheltuieli cu bunuri si servicii		7.428.000	10.190.250	9.936.007	9.936.007	9.920.627	15.380	7.937.601
			30			TITLUL III DOBANZI		6.900.000	5.900.000	5.900.000	5.644.955	5.644.955		5.644.875
			30	01		Dobanzi aferente datoriei publice interne		3.300.000	2.300.000	2.300.000	2.268.371	2.268.371		2.268.291
			30	01	01	Dobanzi aferente datoriei publice interne directe		3.300.000	2.300.000	2.300.000	2.268.371	2.268.371		2.268.291
			30	02		Dobanzi aferente datoriei publice externe		3.600.000	3.600.000	3.600.000	3.376.584	3.376.584		3.376.584
			30	02	03	Dobanzi aferente creditelor externe garantate si/sau directe subimprumutate		3.600.000	3.600.000	3.600.000	3.376.584	3.376.584		3.376.584
			40			TITLUL IV SUBVENTII		29.000.000	57.250.000	57.250.000	57.250.000	57.250.000		42.958.647
			40	03		Subventii pentru acoperirea diferentelor de pret si tarif		29.000.000	57.250.000	57.250.000	57.250.000	57.250.000		42.958.647

Capi- tol	Sub- capi- tol	Pa- ra- graf	Gru- pa / Titlu	Ar- ti- col	Ali- ne- at	Denumire indicator	Credite de angajament	Credite bugetare		Angajamente bugetare	Angajamente legale	Plati efectuate	Angajamente legale de platit	Cheltuieli efective
								initiale	definitive					
A						B	1	2	3	4	5	6	7=5-6	8
			50			TITLUL V FONDURI DE REZERVA		15.000.000						
			50	04		Fond de rezerva bugetara la dispozitia autoritatilor locale		15.000.000						
			51			TITLUL VI TRANSFERURI INTRE UNITATI ALE ADMINISTRATIEI PUBLICE		33.030.000	36.462.000	36.462.000	35.456.446	35.456.446		35.456.446
			51	01		Transferuri curente		33.030.000	36.462.000	36.462.000	35.456.446	35.456.446		35.456.446
			51	01	01	Transferuri catre institutii publice		27.080.000	27.889.000	27.889.000	27.246.932	27.246.932		27.246.932
			51	01	39	Transferuri din bugetele locale pentru finantarea unitatilor de asistenta sociala si medico-sociale		1.000.000	1.299.000	1.299.000	1.181.541	1.181.541		1.181.541
			51	01	46	Transferuri din bugetele locale pentru finantarea cheltuielilor curente din domeniul sanatatii		4.950.000	7.274.000	7.274.000	7.027.973	7.027.973		7.027.973
			55			TITLUL VII ALTE TRANSFERURI		4.061.000	9.369.000	9.369.000	8.914.526	8.914.526		8.944.790
			55	01		A. Transferuri interne		4.061.000	9.369.000	9.369.000	8.914.526	8.914.526		8.944.790
			55	01	18	Alte transferuri curente interne		4.061.000	9.369.000	9.369.000	8.914.526	8.914.526		8.944.790
			57			TITLUL VIII ASISTENTA SOCIALA		8.993.000	10.529.000	10.529.000	9.782.973	9.782.973		9.826.900
			57	02		Ajutoare sociale		8.993.000	10.529.000	10.529.000	9.782.973	9.782.973		9.826.900
			57	02	01	Ajutoare sociale in numerar		8.293.000	9.729.000	9.729.000	9.039.118	9.039.118		9.083.045
			57	02	02	Ajutoare sociale in natura		700.000	800.000	800.000	743.855	743.855		743.855
			59			TITLUL XI ALTE CHELTUIELI		10.219.000	11.072.000	10.985.060	10.539.578	10.539.578		9.928.554
			59	01		Burse		1.022.000	1.431.000	1.344.060	1.344.060	1.344.060		1.344.059
			59	11		Asociatii si fundatii		7.856.000	8.000.000	8.000.000	7.914.297	7.914.297		7.328.274
			59	12		Sustinerea cultelor		1.341.000	1.641.000	1.641.000	1.281.221	1.281.221		1.256.221
			79			OPERATIUNI FINANCIARE		15.695.000	16.516.490	16.516.490	16.158.356	16.158.356		16.158.356
			81			TITLUL XVII RAMBURSARI DE CREDITE		15.695.000	16.516.490	16.516.490	16.158.356	16.158.356		16.158.356



Capi- tol	Sub- capi- tol	Pa- ra- graf	Gru- pa / Titlu	Ar- ti- col	Ali- ne- at	Denumire indicator	Credite de angajament	Credite bugetare		Angajamente bugetare	Angajamente legale	Plati efectuate	Angajamente legale de platit	Cheltuieli efective
								initiale	definitive					
A						B	1	2	3	4	5	6	7=5-6	8
			81	01		Rambursari de credite externe		5.476.000	5.476.000	5.476.000	5.244.943	5.244.943		
			81	01	05	Rambursari de credite aferente datoriei publice externe locale		5.476.000	5.476.000	5.476.000	5.244.943	5.244.943		
			81	02		Rambursari de credite interne		10.219.000	11.040.490	11.040.490	10.913.413	10.913.413		
			81	02	05	Rambursari de credite aferente datoriei publice interne locale		10.219.000	11.040.490	11.040.490	10.913.413	10.913.413		
			84			PLATI EFECTUATE IN ANII PRECEDENTI SI RECUPERATE IN ANUL CURENT			-1.096.000	-1.215.458	-1.215.458	-1.215.458		
			85			Titlul XIX PLATI EFECTUATE IN ANII PRECEDENTI SI RECUPERATE IN ANUL CURENT			-1.096.000	-1.215.458	-1.215.458	-1.215.458		
			85	01		Plati efectuate in anii precedenti si recuperate in anul curent			-1.096.000	-1.215.458	-1.215.458	-1.215.458		
			85	01	01	Plati efectuate in anii precedenti si recuperate in anul curent (SF)			-1.096.000	-1.215.458	-1.215.458	-1.215.458		
5100	02					Partea I-a SERVICII PUBLICE GENERALE		42.804.000	35.956.000	35.553.584	35.295.463	35.274.963	20.500	38.400.716
5102						AUTORITATI PUBLICE SI ACTIUNI EXTERNE		19.112.000	27.273.000	27.066.281	27.066.137	27.050.516	15.621	29.640.351
			01			CHELTUIELI CURENTE		19.112.000	27.352.000	27.152.193	27.152.049	27.136.428	15.621	29.640.351
			10			TITLUL I CHELTUIELI DE PERSONAL		12.612.000	18.397.000	18.397.000	18.396.856	18.396.856		21.022.528
			10	01		Cheltuieli salariale in bani		10.177.000	14.805.130	14.805.130	14.805.016	14.805.016		17.312.862
			10	01	01	Salarii de baza		9.887.000	14.696.430	14.696.430	14.696.423	14.696.423		13.623.246
			10	01	12	Indemnizatii platite unor persoane din afara unitatii		50.000	27.620	27.620	27.619	27.619		29.169
			10	01	13	Indemnizatii de delegare		20.000	23.680	23.680	23.650	23.650		23.650
			10	01	30	Alte drepturi salariale in bani		220.000	57.400	57.400	57.324	57.324		3.636.797
			10	03		Contributii		2.435.000	3.591.870	3.591.870	3.591.840	3.591.840		3.709.666

Capi- tol	Sub- capi- tol	Pa- ra- graf	Gru- pa / Titlu	Ar- ti- col	Ali- ne- at	Denumire indicator	Credite de angajament	Credite bugetare		Angajamente bugetare	Angajamente legale	Plati efectuate	Angajamente legale de platit	Cheltuieli efective
								initiale	definitive					
A						B	1	2	3	4	5	6	7=5-6	8
	10	03	01			Contributii de asigurari sociale de stat		1.850.000	2.705.480	2.705.480	2.705.475	2.705.475		2.714.239
	10	03	02			Contributii de asigurari de somaj		49.000	70.420	70.420	70.417	70.417		71.874
	10	03	03			Contributii de asigurari sociale de sanatate		501.000	764.150	764.150	764.144	764.144		780.529
	10	03	04			Contributii de asigurari pentru accidente de munca si boli profesionale		15.000	21.570	21.570	21.563	21.563		22.016
	10	03	06			Contributii pentru concedii si indemnizatii		20.000	30.250	30.250	30.241	30.241		121.008
	20					TITLUL II BUNURI SI SERVICII		6.500.000	8.955.000	8.755.193	8.755.193	8.739.572	15.621	8.617.823
	20	01				Bunuri si servicii		2.687.000	3.229.000	3.172.379	3.172.379	3.165.187	7.192	3.228.336
	20	01	01			Furnituri de birou		40.000	63.000	62.724	62.724	62.724		56.907
	20	01	02			Materiale pentru curatenie		20.000	30.000	26.912	26.912	26.912		18.780
	20	01	03			Incalzit, iluminat si forta motrica		300.000	472.000	461.432	461.432	461.432		444.549
	20	01	04			Apa, canal si salubritate		25.000	40.000	36.006	36.006	32.120	3.886	22.741
	20	01	05			Carburanti si lubrifianti		40.000	48.000	46.040	46.040	42.842	3.198	42.941
	20	01	06			Piese de schimb		12.000	15.000	14.435	14.435	14.435		15.827
	20	01	08			Posta, telecomunicatii, radio, tv, internet		800.000	790.000	789.047	789.047	789.047		923.896
	20	01	09			Materiale si prestari de servicii cu caracter functional		1.000.000	1.437.000	1.415.355	1.415.355	1.415.247	108	1.395.099
	20	01	30			Alte bunuri si servicii pentru intretinere si functionare		450.000	334.000	320.428	320.428	320.428		307.596
	20	02				Reparatii curente		80.000	345.000	342.302	342.302	342.302		328.368
	20	05				Bunuri de natura obiectelor de inventar		50.000	68.000	66.762	66.762	66.124	638	2.766
	20	05	30			Alte obiecte de inventar		50.000	68.000	66.762	66.762	66.124	638	2.766

Capi- tol	Sub- capi- tol	Pa- ra- graf	Gru- pa / Titlu	Ar- ti- col	Ali- ne- at	Denumire indicator	Credite de angajament	Credite bugetare		Angajamente bugetare	Angajamente legale	Plati efectuate	Angajamente legale de platit	Cheltuieli efective
								initiale	definitive					
A						B	1	2	3	4	5	6	7=5-6	8
			20	06		Deplasari, detasari, transferari		380.000	830.000	797.346	797.346	797.346		790.493
			20	06	01	Deplasari interne, detasari, transferari		300.000	760.000	744.426	744.426	744.426		744.539
			20	06	02	Deplasari in strainatate.		80.000	70.000	52.920	52.920	52.920		45.954
			20	11		Carti, publicatii si materiale documentare		3.000	6.000	3.356	3.356	3.356		243
			20	13		Pregatire profesionala		200.000	200.000	194.412	194.412	194.412		193.590
			20	14		Protectia muncii		100.000	37.000	25.989	25.989	25.989		20.589
			20	30		Alte cheltuieli		3.000.000	4.240.000	4.152.647	4.152.647	4.144.856	7.791	4.053.438
			20	30	01	Reclama si publicitate		40.000	145.000	100.548	100.548	100.548		94.914
			20	30	02	Protocol si reprezentare		10.000	21.000	18.706	18.706	18.706		18.707
			20	30	04	Chirii		800.000	853.000	850.943	850.943	850.943		848.188
			20	30	30	Alte cheltuieli cu bunuri si servicii		2.150.000	3.221.000	3.182.450	3.182.450	3.174.659	7.791	3.091.629
			84			PLATI EFECTUATE IN ANII PRECEDENTI SI RECUPERATE IN ANUL CURENT			-79.000	-85.912	-85.912	-85.912		
			85			Titlul XIX PLATI EFECTUATE IN ANII PRECEDENTI SI RECUPERATE IN ANUL CURENT			-79.000	-85.912	-85.912	-85.912		
			85	01		Plati efectuate in anii precedenti si recuperate in anul curent			-79.000	-85.912	-85.912	-85.912		
			85	01	01	Plati efectuate in anii precedenti si recuperate in anul curent (SF)			-79.000	-85.912	-85.912	-85.912		
5402						ALTE SERVICII PUBLICE GENERALE		16.592.000	2.177.000	2.079.374	2.076.442	2.071.563	4.879	2.011.788
			01			CHELTUIELI CURENTE		16.592.000	2.177.000	2.079.869	2.076.937	2.072.058	4.879	2.011.788
			10			TITLUL I CHELTUIELI DE PERSONAL		1.332.000	1.557.000	1.557.000	1.554.068	1.554.068		1.565.421
			10	01		Cheltuieli salariale in bani		1.102.000	1.240.940	1.240.940	1.239.636	1.239.636		1.249.024
			10	01	01	Salarii de baza		992.000	1.238.300	1.238.300	1.238.297	1.238.297		1.247.685



Capi- tol	Sub- capi- tol	Pa- ra- graf	Gru- pa / Titlu	Ar- ti- col	Ali- ne- at	Denumire indicator	Credite de angajament	Credite bugetare		Angajamente bugetare	Angajamente legale	Plati efectuate	Angajamente legale de platit	Cheltuieli efective
								initiale	definitive					
A						B	1	2	3	4	5	6	7=5-6	8
						intretinere si functionare		10.000	12.000	10.199	10.199	10.199		10.199
	20	02				Reparatii curente		30.000	30.000	22.813	22.813	22.813		22.318
	20	05				Bunuri de natura obiectelor de inventar		50.000	37.000	11.747	11.747	11.747		
	20	05	30			Alte obiecte de inventar		50.000	37.000	11.747	11.747	11.747		
	20	06				Deplasari, detasari, transferari		40.000	70.000	59.403	59.403	59.403		59.289
	20	06	01			Deplasari interne, detasari, transferari		40.000	70.000	59.403	59.403	59.403		59.289
	20	13				Pregatire profesionala		20.000	20.000	15.650	15.650	15.650		15.650
	20	30				Alte cheltuieli		15.000	373.000	337.757	337.757	337.757		276.032
	20	30	30			Alte cheltuieli cu bunuri si servicii		15.000	373.000	337.757	337.757	337.757		276.032
	50					TITLUL V FONDURI DE REZERVA		15.000.000						
	50	04				Fond de rezerva bugetara la dispozitia autoritatilor locale		15.000.000						
	84					PLATI EFECTUATE IN ANII PRECEDENTI SI RECUPERATE IN ANUL CURENT				-495	-495	-495		
	85					Titlul XIX PLATI EFECTUATE IN ANII PRECEDENTI SI RECUPERATE IN ANUL CURENT				-495	-495	-495		
	85	01				Plati efectuate in anii precedenti si recuperate in anul curent				-495	-495	-495		
	85	01	01			Plati efectuate in anii precedenti si recuperate in anul curent (SF)				-495	-495	-495		
5502						TRANZACTII PRIVIND DATORIA PUBLICA SI IMPRUMUTURI		7.100.000	6.506.000	6.407.929	6.152.884	6.152.884		6.748.577
	01					CHELTUIELI CURENTE		7.100.000	7.100.000	7.002.020	6.746.975	6.746.975		6.748.577
	20					TITLUL II BUNURI SI SERVICII		200.000	1.200.000	1.102.020	1.102.020	1.102.020		1.103.702
	20	24				Comisioane si alte costuri aferente								

Capi- tol	Sub- capi- tol	Pa- ra- graf	Gru- pa / Titlu	Ar- ti- col	Ali- ne- at	Denumire indicator	Credite de angajament	Credite bugetare		Angajamente bugetare	Angajamente legale	Plati efectuate	Angajamente legale de platit	Cheltuieli efective
								initiale	definitive					
A						B	1	2	3	4	5	6	7=5-6	8
						imprumuturilor		200.000	1.200.000	1.102.020	1.102.020	1.102.020		1.103.702
	20	24	02			Comisioane si alte costuri aferente imprumuturilor interne		200.000	1.200.000	1.102.020	1.102.020	1.102.020		1.103.702
	30					TITLUL III DOBANZI		6.900.000	5.900.000	5.900.000	5.644.955	5.644.955		5.644.875
	30	01				Dobanzi aferente datoriei publice interne		3.300.000	2.300.000	2.300.000	2.268.371	2.268.371		2.268.291
	30	01	01			Dobanzi aferente datoriei publice interne directe		3.300.000	2.300.000	2.300.000	2.268.371	2.268.371		2.268.291
	30	02				Dobanzi aferente datoriei publice externe		3.600.000	3.600.000	3.600.000	3.376.584	3.376.584		3.376.584
	30	02	03			Dobanzi aferente creditelor externe garantate si/sau directe subimprumutate		3.600.000	3.600.000	3.600.000	3.376.584	3.376.584		3.376.584
	84					PLATI EFECTUATE IN ANII PRECEDENTI SI RECUPERATE IN ANUL CURENT			-594.000	-594.091	-594.091	-594.091		
	85					Titlul XIX PLATI EFECTUATE IN ANII PRECEDENTI SI RECUPERATE IN ANUL CURENT			-594.000	-594.091	-594.091	-594.091		
	85	01				Plati efectuate in anii precedenti si recuperate in anul curent			-594.000	-594.091	-594.091	-594.091		
	85	01	01			Plati efectuate in anii precedenti si recuperate in anul curent (SF)			-594.000	-594.091	-594.091	-594.091		
6000	02					Partea II-a APARARE, ORDINE PUBLICA SI SIGURANTA NATIONALA		12.881.000	12.590.000	12.536.327	11.942.729	11.940.250	2.479	11.950.417
6102						ORDINE PUBLICA SI SIGURANTA NATIONALA		12.881.000	12.590.000	12.536.327	11.942.729	11.940.250	2.479	11.950.417
		01				CHELTUIELI CURENTE		12.881.000	12.590.000	12.536.327	11.942.729	11.940.250	2.479	11.950.417
		10				TITLUL I CHELTUIELI DE PERSONAL		181.000	370.000	370.000	368.485	368.485		376.951

10/09

Capi- tol	Sub- capi- tol	Pa- ra- graf	Gru- pa / Titlu	Ar- ti- col	Ali- ne- at	Denumire indicator	Credite de angajament	Credite bugetare		Angajamente bugetare	Angajamente legale	Plati efectuate	Angajamente legale de platit	Cheltuieli efective
								initiale	definitive					
A						B	1	2	3	4	5	6	7=5-6	8
			10	01		Cheltuieli salariale in bani		135.000	295.480	295.480	295.420	295.420		302.430
			10	01	01	Salarii de baza		131.000	295.480	295.480	295.420	295.420		302.430
			10	01	13	Indemnizatii de delegare		2.000						
			10	01	30	Alte drepturi salariale in bani		2.000						
			10	03		Contributii		46.000	74.520	74.520	73.065	73.065		74.521
			10	03	01	Contributii de asigurari sociale de stat		30.000	53.800	53.800	53.785	53.785		54.257
			10	03	02	Contributii de asigurari de somaj		2.000	1.480	1.480	1.478	1.478		1.514
			10	03	03	Contributii de asigurari sociale de sanatate		8.000	15.400	15.400	15.361	15.361		15.731
			10	03	04	Contributii de asigurari pentru accidente de munca si boli profesionale		2.000	680	680	442	442		452
			10	03	06	Contributii pentru concedii si indemnizatii		4.000	3.160	3.160	1.999	1.999		2.567
			20			TITLUL II BUNURI SI SERVICII		320.000	350.000	296.327	296.327	293.848	2.479	295.549
			20	01		Bunuri si servicii		243.000	308.000	269.819	269.819	267.340	2.479	271.034
			20	01	01	Furnituri de birou		1.000	1.000	591	591	591		591
			20	01	05	Carburanti si lubrifianti		12.000	12.000	8.431	8.431	5.952	2.479	6.644
			20	01	06	Piese de schimb		15.000	15.000	6.679	6.679	6.679		6.679
			20	01	08	Posta, telecomunicatii, radio, tv, internet		4.000	4.000	2.411	2.411	2.411		2.394
			20	01	09	Materiale si prestari de servicii cu caracter functional		207.000	272.000	249.002	249.002	249.002		250.267
			20	01	30	Alte bunuri si servicii pentru intretinere si functionare		4.000	4.000	2.705	2.705	2.705		4.459
			20	05		Bunuri de natura obiectelor de inventar		17.000	17.000	2.630	2.630	2.630		

Capi- tol	Sub- capi- tol	Pa- ra- graf	Gru- pa / Titlu	Ar- ti- col	Ali- ne- at	Denumire indicator	Credite de angajament	Credite bugetare		Angajamente bugetare	Angajamente legale	Plati efectuate	Angajamente legale de platit	Cheltuieli efective
								initiale	definitive					
A						B	1	2	3	4	5	6	7=5-6	8
			20	05	01	Uniforme si echipament			3.000	1.984	1.984	1.984		
			20	05	30	Alte obiecte de inventar		17.000	14.000	646	646	646		
			20	30		Alte cheltuieli		60.000	25.000	23.878	23.878	23.878		24.515
			20	30	30	Alte cheltuieli cu bunuri si servicii		60.000	25.000	23.878	23.878	23.878		24.515
			51			TITLUL VI TRANSFERURI INTRE UNITATI ALE ADMINISTRATIEI PUBLICE		12.380.000	11.870.000	11.870.000	11.277.917	11.277.917		11.277.917
			51	01		Transferuri curente		12.380.000	11.870.000	11.870.000	11.277.917	11.277.917		11.277.917
			51	01	01	Transferuri catre institutiile publice		12.380.000	11.870.000	11.870.000	11.277.917	11.277.917		11.277.917
6500	02					Partea III-a CHELTUIELI SOCIAL-CULTURALE		208.500.000	252.564.000	251.189.478	249.152.875	249.094.610	58.265	248.141.893
6502						INVATAMANT		141.946.000	175.914.000	175.482.692	174.982.346	174.942.255	40.091	175.175.616
			01			CHELTUIELI CURENTE		141.946.000	176.075.000	175.676.099	175.175.753	175.135.662	40.091	175.175.616
			10			TITLUL I CHELTUIELI DE PERSONAL		117.235.000	145.607.000	145.607.000	145.194.914	145.194.914		144.770.270
			10	01		Cheltuieli salariale in bani		92.178.100	115.297.510	115.297.510	115.063.152	115.063.152		115.261.417
			10	01	01	Salarii de baza		81.461.700	107.900.830	107.900.830	107.774.903	107.774.903		107.908.778
			10	01	05	Sporuri pentru conditii de munca		37.500	17.150	17.150	16.092	16.092		14.604
			10	01	06	Alte sporuri		812.200	441.820	441.820	389.147	389.147		394.458
			10	01	10	Fond pentru posturi ocupate prin cumul		104.000	126.430	126.430	125.891	125.891		128.795
			10	01	11	Fond aferent platii cu ora		5.931.900	5.846.450	5.846.450	5.798.551	5.798.551		5.894.997
			10	01	13	Indemnizatii de delegare		3.000	1.800	1.800	117	117		117
			10	01	30	Alte drepturi salariale in bani		3.827.800	963.030	963.030	958.451	958.451		919.668
			10	03		Contributii		25.056.900	30.309.490	30.309.490	30.131.762	30.131.762		29.508.853
			10	03	01	Contributii de asigurari sociale de stat		18.640.000	22.368.600	22.368.600	22.333.665	22.333.665		21.891.142
			10	03	02	Contributii de asigurari de somaj		565.400	563.050	563.050	519.392	519.392		509.445
			10	03	03	Contributii de asigurari sociale de sanatate		4.686.600	6.007.900	6.007.900	5.987.750	5.987.750		5.955.970



Capi- tol	Sub- capi- tol	Pa- ra- graf	Gru- pa / Titlu	Ar- ti- col	Ali- ne- at	Denumire indicator	Credite de angajament	Credite bugetare		Angajamente bugetare	Angajamente legale	Plati efectuate	Angajamente legale de platit	Cheltuieli efective
								initiale	definitive					
A						B	1	2	3	4	5	6	7=5-6	8
			10	03	04	Contributii de asigurari pentru accidente de munca si boli profesionale		306.300	242.730	242.730	199.429	199.429		200.531
			10	03	06	Contributii pentru concedii si indemnizatii		858.600	1.127.210	1.127.210	1.091.526	1.091.526		951.765
			20			TITLUL II BUNURI SI SERVICII		23.089.000	28.019.000	27.707.039	27.707.039	27.666.948	40.091	28.156.788
			20	01		Bunuri si servicii		19.056.200	18.666.960	18.471.809	18.471.809	18.442.407	29.402	19.096.814
			20	01	01	Furnituri de birou		503.000	388.890	378.431	378.431	377.619	812	390.129
			20	01	02	Materiale pentru curatenie		1.028.000	879.270	856.167	856.167	852.529	3.638	902.388
			20	01	03	Incalzit, iluminat si forta motrica		9.446.800	9.564.990	9.488.621	9.488.621	9.469.420	19.201	9.830.632
			20	01	04	Apa, canal si salubritate		2.210.700	2.169.780	2.143.477	2.143.477	2.139.934	3.543	2.207.129
			20	01	05	Carburanti si lubrifianti		235.000	169.780	169.258	169.258	169.252	6	201.732
			20	01	06	Piese de schimb		122.000	46.320	45.044	45.044	45.044		56.127
			20	01	07	Transport		178.500	108.280	95.072	95.072	95.062	10	94.204
			20	01	08	Posta, telecomunicatii, radio, tv, internet		768.500	619.370	605.174	605.174	603.855	1.319	604.313
			20	01	09	Materiale si prestari de servicii cu caracter functional		1.198.000	1.498.440	1.489.820	1.489.820	1.489.820		1.498.827
			20	01	30	Alte bunuri si servicii pentru intretinere si functionare		3.365.700	3.221.840	3.200.745	3.200.745	3.199.872	873	3.311.333
			20	02		Reparatii curente		2.000.000	7.132.000	7.086.858	7.086.858	7.080.247	6.611	7.084.745
			20	03		Hrana		48.000	46.700	46.229	46.229	46.229		46.229
			20	03	01	Hrana pentru oameni		48.000	46.700	46.229	46.229	46.229		46.229
			20	04		Medicamente si materiale sanitare		17.000	6.590	1.582	1.582	1.582		2.069
			20	04	01	Medicamente		3.000	1.000					
			20	04	02	Materiale sanitare		2.000						335
			20	04	04	Dezinfectanti		12.000	5.590	1.582	1.582	1.582		1.734

104

Capi- tol	Sub- capi- tol	Pa- ra- graf	Gru- pa / Titlu	Ar- ti- col	Ali- ne- at	Denumire indicator	Credite de angajament	Credite bugetare		Angajamente bugetare	Angajamente legale	Plati efectuate	Angajamente legale de platit	Cheltuieli efective
								initiale	definitive					
A						B	1	2	3	4	5	6	7=5-6	8
			20	05		Bunuri de natura obiectelor de inventar		504.500	701.350	678.313	678.313	675.781	2.532	613.346
			20	05	01	Uniforme si echipament		4.500	3.040	1.035	1.035	1.035		2.220
			20	05	03	Lenjerie si accesorii de pat		16.000	4.000					11.429
			20	05	30	Alte obiecte de inventar		484.000	694.310	677.278	677.278	674.746	2.532	599.697
			20	06		Deplasari, detasari, transferari		19.000	5.150	4.211	4.211	4.032	179	4.032
			20	06	01	Deplasari interne, detasari, transferari		19.000	5.150	4.211	4.211	4.032	179	4.032
			20	09		Materiale de laborator								143
			20	11		Carti, publicatii si materiale documentare		23.000	8.200	7.306	7.306	7.304	2	4.293
			20	13		Pregatire profesionala		245.300	71.490	56.901	56.901	55.871	1.030	55.871
			20	14		Protectia muncii		40.000	33.970	26.512	26.512	26.512		24.191
			20	30		Alte cheltuieli		1.136.000	1.346.590	1.327.318	1.327.318	1.326.983	335	1.225.055
			20	30	04	Chirii		230.000	383.900	383.805	383.805	383.805		383.805
			20	30	30	Alte cheltuieli cu bunuri si servicii		906.000	962.690	943.513	943.513	943.178	335	841.250
			57			TITLUL VIII ASISTENTA SOCIALA		600.000	1.018.000	1.018.000	929.740	929.740		904.499
			57	02		Ajutoare sociale		600.000	1.018.000	1.018.000	929.740	929.740		904.499
			57	02	01	Ajutoare sociale in numerar		600.000	1.018.000	1.018.000	929.740	929.740		904.499
			59			TITLUL XI ALTE CHELTUIELI		1.022.000	1.431.000	1.344.060	1.344.060	1.344.060		1.344.059
			59	01		Burse		1.022.000	1.431.000	1.344.060	1.344.060	1.344.060		1.344.059
			84			PLATI EFECTUATE IN ANII PRECEDENTI SI RECUPERATE IN ANUL CURENT			-161.000	-193.407	-193.407	-193.407		
			85			Titlul XIX PLATI EFECTUATE IN ANII PRECEDENTI SI RECUPERATE IN ANUL CURENT			-161.000	-193.407	-193.407	-193.407		
			85	01		Plati efectuate in anii precedenti si recuperate in anul curent			-161.000	-193.407	-193.407	-193.407		

128

Capi- tol	Sub- capi- tol	Pa- ra- graf	Gru- pa / Titlu	Ar- ti- col	Ali- ne- at	Denumire indicator	Credite de angajament	Credite bugetare		Angajamente bugetare	Angajamente legale	Plati efectuate	Angajamente legale de platit	Cheltuieli efective
								initiale	definitive					
A						B	1	2	3	4	5	6	7=5-6	8
			85	01	01	Plati efectuate in anii precedenti si recuperate in anul curent (SF)								
						SANATATE		9.289.000	11.660.000	11.657.324	11.369.592	11.369.592		11.410.658
6602				01		CHELTUIELI CURENTE		9.289.000	11.660.000	11.659.099	11.371.367	11.371.367		11.410.658
				10		TITLUL I CHELTUIELI DE PERSONAL		3.937.000	3.934.000	3.934.000	3.930.705	3.930.705		3.940.117
				10	01	Cheltuieli salariale in bani		3.031.600	3.123.600	3.123.600	3.120.995	3.120.995		3.134.210
				10	01	01 Salarii de baza		2.780.000	2.869.000	2.869.000	2.868.634	2.868.634		2.880.890
				10	01	05 Sporuri pentru conditii de munca		250.000	253.000	253.000	252.322	252.322		253.281
				10	01	06 Alte sporuri		800	800	800				
				10	01	13 Indemnizatii de delegare		800	800	800	39	39		39
				10	03	Contributii		905.400	810.400	810.400	809.710	809.710		805.907
				10	03	01 Contributii de asigurari sociale de stat		694.000	619.300	619.300	619.257	619.257		609.838
				10	03	02 Contributii de asigurari de somaj		20.000	15.600	15.600	15.509	15.509		15.602
				10	03	03 Contributii de asigurari sociale de sanatate		173.400	161.400	161.400	161.310	161.310		162.269
				10	03	04 Contributii de asigurari pentru accidente de munca si boli profesionale		9.000	6.100	6.100	6.082	6.082		6.117
				10	03	06 Contributii pentru concedii si indemnizatii		9.000	8.000	8.000	7.552	7.552		12.081
				20		TITLUL II BUNURI SI SERVICII		220.000	220.000	219.099	219.099	219.099		248.978
				20	01	Bunuri si servicii		88.000	104.800	104.306	104.306	104.306		113.660
				20	01	01 Furnituri de birou		2.000	2.000	1.919	1.919	1.919		2.825
				20	01	02 Materiale pentru curatenie		4.000	4.000	4.000	4.000	4.000		13.713
				20	01	03 Incalzit, iluminat si forta motrica		11.000	12.200	12.122	12.122	12.122		12.122
				20	01	04 Apa, canal si salubritate		2.000	1.600	1.511	1.511	1.511		1.511

Capi- tol	Sub- capi- tol	Pa- ra- graf	Gru- pa / Titlu	Ar- ti- col	Ali- ne- at	Denumire indicator	Credite de angajament	Credite bugetare		Angajamente bugetare	Angajamente legale	Plati efectuate	Angajamente legale de platit	Cheltuieli efective
								initiale	definitive					
A						B	1	2	3	4	5	6	7=5-6	8
			20	01	05	Carburanti si lubrifianti		7.000	7.000	6.985	6.985	6.985		6.675
			20	01	06	Piese de schimb		1.000	600	559	559	559		559
			20	01	08	Posta, telecomunicatii, radio, tv, internet		8.000	10.400	10.373	10.373	10.373		10.373
			20	01	09	Materiale si prestari de servicii cu caracter functional		30.000	30.700	30.625	30.625	30.625		30.625
			20	01	30	Alte bunuri si servicii pentru intretinere si functionare		23.000	36.300	36.212	36.212	36.212		35.257
			20	02		Reparatii curente		5.000						
			20	04		Medicamente si materiale sanitare		65.000	60.000	59.994	59.994	59.994		79.595
			20	04	01	Medicamente		30.000	30.000	29.996	29.996	29.996		29.864
			20	04	02	Materiale sanitare		35.000	30.000	29.998	29.998	29.998		49.731
			20	05		Bunuri de natura obiectelor de inventar		20.000	10.200	10.032	10.032	10.032		16.163
			20	05	30	Alte obiecte de inventar		20.000	10.200	10.032	10.032	10.032		16.163
			20	06		Deplasari, detasari, transferari		5.000	6.400	6.358	6.358	6.358		6.358
			20	06	01	Deplasari interne, detasari, transferari		5.000	6.400	6.358	6.358	6.358		6.358
			20	11		Carti, publicatii si materiale documentare		2.000	2.000	1.915	1.915	1.915		1.916
			20	13		Pregatire profesionala		5.000	7.000	7.000	7.000	7.000		7.000
			20	14		Protectia muncii		10.000	10.000	9.999	9.999	9.999		5.094
			20	30		Alte cheltuieli		20.000	19.600	19.495	19.495	19.495		19.192
			20	30	30	Alte cheltuieli cu bunuri si servicii		20.000	19.600	19.495	19.495	19.495		19.192
			51			TITLUL VI TRANSFERURI INTRE UNITATI ALE ADMINISTRATIEI PUBLICE		5.132.000	7.506.000	7.506.000	7.221.563	7.221.563		7.221.563
			51	01		Transferuri curente		5.132.000	7.506.000	7.506.000	7.221.563	7.221.563		7.221.563
			51	01	39	Transferuri din bugetele locale pentru								

Capi- tol	Sub- capi- tol	Pa- ra- graf	Gru- pa / Titlu	Ar- ti- col	Ali- ne- at	Denumire indicator	Credite de angajament	Credite bugetare		Angajamente bugetare	Angajamente legale	Plati efectuate	Angajamente legale de platit	Cheltuieli efective
								initiale	definitive					
A						B	1	2	3	4	5	6	7=5-6	8
						finantarea unitatilor de asistenta sociala si medico-sociale		182.000	232.000	232.000	193.590	193.590		193.590
			51	01	46	Transferuri din bugetele locale pentru finantarea cheltuielilor curente din domeniul sanatatii		4.950.000	7.274.000	7.274.000	7.027.973	7.027.973		7.027.973
			84			PLATI EFECTUATE IN ANII PRECEDENTI SI RECUPERATE IN ANUL CURENT				-1.775	-1.775	-1.775		
			85			Titlul XIX PLATI EFECTUATE IN ANII PRECEDENTI SI RECUPERATE IN ANUL CURENT				-1.775	-1.775	-1.775		
			85	01		Plati efectuate in anii precedenti si recuperate in anul curent				-1.775	-1.775	-1.775		
			85	01	01	Plati efectuate in anii precedenti si recuperate in anul curent (SF)				-1.775	-1.775	-1.775		
6702						CULTURA, RECREERE SI RELIGIE		29.591.000	34.269.000	33.423.591	32.955.238	32.937.064	18.174	31.641.333
			01			CHELTUIELI CURENTE		29.591.000	34.301.000	33.456.098	32.987.745	32.969.571	18.174	31.641.333
			20			TITLUL II BUNURI SI SERVICII		9.450.000	13.225.000	12.380.098	12.380.098	12.361.924	18.174	11.644.709
			20	01		Bunuri si servicii		5.629.000	8.984.000	8.463.349	8.463.349	8.463.349		8.173.951
			20	01	03	Incalzit, iluminat si forta motrica		50.000	724.000	651.302	651.302	651.302		386.468
			20	01	04	Apa, canal si salubritate		100.000	490.000	392.936	392.936	392.936		368.372
			20	01	08	Posta, telecomunicatii, radio, tv, internet			25.000	6.956	6.956	6.956		6.956
			20	01	09	Materiale si prestari de servicii cu caracter functional		5.479.000	7.670.000	7.406.676	7.406.676	7.406.676		7.406.676
			20	01	30	Alte bunuri si servicii pentru intretinere si functionare			75.000	5.479	5.479	5.479		5.479

Capi- tol	Sub- capi- tol	Pa- ra- graf	Gru- pa / Titlu	Ar- ti- col	Ali- ne- at	Denumire indicator	Credite de angajament	Credite bugetare		Angajamente bugetare	Angajamente legale	Plati efectuate	Angajamente legale de platit	Cheltuieli efective
								initiale	definitive					
A						B	1	2	3	4	5	6	7=5-6	8
			20	02		Reparatii curente		270.000	740.000	543.734	543.734	543.734		543.734
			20	05		Bunuri de natura obiectelor de inventar		550.000	540.000	417.959	417.959	407.038	10.921	25.106
			20	05	30	Alte obiecte de inventar		550.000	540.000	417.959	417.959	407.038	10.921	25.106
			20	30		Alte cheltuieli		3.001.000	2.961.000	2.955.056	2.955.056	2.947.803	7.253	2.901.918
			20	30	30	Alte cheltuieli cu bunuri si servicii		3.001.000	2.961.000	2.955.056	2.955.056	2.947.803	7.253	2.901.918
			51			TITLUL VI TRANSFERURI INTRE UNITATI ALE ADMINISTRATIEI PUBLICE		12.600.000	13.091.000	13.091.000	13.063.249	13.063.249		13.063.249
			51	01		Transferuri curente		12.600.000	13.091.000	13.091.000	13.063.249	13.063.249		13.063.249
			51	01	01	Transferuri catre institutiile publice		12.600.000	13.091.000	13.091.000	13.063.249	13.063.249		13.063.249
			59			TITLUL XI ALTE CHELTUIELI		7.541.000	7.985.000	7.985.000	7.544.398	7.544.398		6.933.375
			59	11		Asociatii si fundatii		6.200.000	6.344.000	6.344.000	6.263.177	6.263.177		5.677.154
			59	12		Sustinerea cultelor		1.341.000	1.641.000	1.641.000	1.281.221	1.281.221		1.256.221
			84			PLATI EFECTUATE IN ANII PRECEDENTI SI RECUPERATE IN ANUL CURENT			-32.000	-32.507	-32.507	-32.507		
			85			Titlul XIX PLATI EFECTUATE IN ANII PRECEDENTI SI RECUPERATE IN ANUL CURENT			-32.000	-32.507	-32.507	-32.507		
			85	01		Plati efectuate in anii precedenti si recuperate in anul curent			-32.000	-32.507	-32.507	-32.507		
			85	01	01	Plati efectuate in anii precedenti si recuperate in anul curent (SF)			-32.000	-32.507	-32.507	-32.507		
6802						ASIGURARI SI ASISTENTA SOCIALA		27.674.000	30.721.000	30.625.871	29.845.699	29.845.699		29.914.286
			01			CHELTUIELI CURENTE		27.674.000	30.796.000	30.703.305	29.923.133	29.923.133		29.914.286
			10			TITLUL I CHELTUIELI DE PERSONAL		9.526.000	9.840.000	9.840.000	9.823.758	9.823.758		9.890.734
			10	01		Cheltuieli salariale in bani		7.460.000	7.766.600	7.766.600	7.761.876	7.761.876		7.833.610
			10	01	01	Salarii de baza		6.927.700	7.421.880	7.421.880	7.421.120	7.421.120		7.501.446

Capi- tol	Sub- capi- tol	Pa- ra- graf	Gru- pa / Titlu	Ar- ti- col	Ali- ne- at	Denumire indicator	Credite de angajament	Credite bugetare		Angajamente bugetare	Angajamente legale	Plati efectuate	Angajamente legale de platit	Cheltuieli efective
								initiale	definitive					
A						B	I	2	3	4	5	6	7=5-6	8
			10	01	05	Sporuri pentru conditii de munca		218.400	181.120	181.120	180.683	180.683		180.418
			10	01	06	Alte sporuri		195.600	81.000	81.000	80.631	80.631		70.707
			10	01	10	Fond pentru posturi ocupate prin cumul		48.000	27.000	27.000	26.585	26.585		28.375
			10	01	13	Indemnizatii de delegare		3.300						
			10	01	30	Alte drepturi salariale in bani		67.000	55.600	55.600	52.857	52.857		52.664
			10	03		Contributii		2.066.000	2.073.400	2.073.400	2.061.882	2.061.882		2.057.124
			10	03	01	Contributii de asigurari sociale de stat		1.546.800	1.550.600	1.550.600	1.549.693	1.549.693		1.530.604
			10	03	02	Contributii de asigurari de somaj		44.100	39.900	39.900	38.270	38.270		38.658
			10	03	03	Contributii de asigurari sociale de sanatate		385.800	404.100	404.100	403.411	403.411		407.542
			10	03	04	Contributii de asigurari pentru accidente de munca si boli profesionale		17.200	15.100	15.100	13.415	13.415		13.448
			10	03	06	Contributii pentru concedii si indemnizatii		72.100	63.700	63.700	57.093	57.093		66.872
			20			TITLUL II BUNURI SI SERVICII		5.181.000	5.794.000	5.701.305	5.701.305	5.701.305		5.556.314
			20	01		Bunuri si servicii		2.193.000	2.697.090	2.643.020	2.643.020	2.643.020		2.604.683
			20	01	01	Furnituri de birou		17.000	24.900	23.697	23.697	23.697		24.315
			20	01	02	Materiale pentru curatenie		84.000	90.450	90.210	90.210	90.210		95.045
			20	01	03	Incalzit, iluminat si forta motrica		504.000	490.900	473.344	473.344	473.344		482.149
			20	01	04	Apa, canal si salubritate		137.000	149.600	142.302	142.302	142.302		141.965
			20	01	05	Carburanti si lubrifianti		46.000	53.800	52.631	52.631	52.631		56.090
			20	01	06	Piese de schimb		17.000	12.900	8.744	8.744	8.744		8.743
			20	01	07	Transport		901.000	1.032.040	1.031.040	1.031.040	1.031.040		1.035.936
			20	01	08	Posta, telecomunicatii, radio, tv, internet		45.000	51.400	46.453	46.453	46.453		46.652

Capi- tol	Sub- capi- tol	Pa- ra- graf	Gru- pa / Titlu	Ar- ti- col	Ali- ne- at	Denumire indicator	Credite de angajament	Credite bugetare		Angajamente bugetare	Angajamente legale	Plati efectuate	Angajamente legale de platit	Cheltuieli efective
								initiale	definitive					
A						B	1	2	3	4	5	6	7=5-6	8
			20	01	09	Materiale si prestari de servicii cu caracter functional		261.000	489.500	478.643	478.643	478.643		419.394
			20	01	30	Alte bunuri si servicii pentru intretinere si functionare		181.000	301.600	295.956	295.956	295.956		294.394
			20	02		Reparatii curente		133.000	119.600	118.367	118.367	118.367		119.122
			20	03		Hrana		2.520.000	2.519.100	2.511.495	2.511.495	2.511.495		2.422.824
			20	03	01	Hrana pentru oameni		2.520.000	2.519.100	2.511.495	2.511.495	2.511.495		2.422.824
			20	04		Medicamente si materiale sanitare		26.000	37.750	32.928	32.928	32.928		31.839
			20	04	01	Medicamente		20.000	32.500	28.749	28.749	28.749		28.962
			20	04	02	Materiale sanitare		5.000	5.250	4.179	4.179	4.179		2.877
			20	04	04	Dezinfectanti		1.000						
			20	05		Bunuri de natura obiectelor de inventar		132.000	217.050	211.120	211.120	211.120		195.720
			20	05	01	Uniforme si echipament		33.000	27.300	27.234	27.234	27.234		15.139
			20	05	03	Lenjerie si accesorii de pat		26.000	54.300	54.044	54.044	54.044		25.283
			20	05	30	Alte obiecte de inventar		73.000	135.450	129.842	129.842	129.842		155.298
			20	06		Deplasari, detasari, transferari		3.000	3.000	1.075	1.075	1.075		1.075
			20	06	01	Deplasari interne, detasari, transferari		3.000	3.000	1.075	1.075	1.075		1.075
			20	11		Carti, publicatii si materiale documentare		7.000	8.650	6.975	6.975	6.975		6.975
			20	13		Pregatire profesionala		22.000	35.840	30.031	30.031	30.031		30.031
			20	14		Protectia muncii		8.000	9.960	9.040	9.040	9.040		9.206
			20	30		Alte cheltuieli		137.000	145.960	137.254	137.254	137.254		134.839
			20	30	30	Alte cheltuieli cu bunuri si servicii		137.000	145.960	137.254	137.254	137.254		134.839
			51			TITLUL VI TRANSFERURI INTRE UNITATI ALE ADMINISTRATIEI PUBLICE		2.918.000	3.995.000	3.995.000	3.893.717	3.893.717		3.893.717
			51	01		Transferuri curente		2.918.000	3.995.000	3.995.000	3.893.717	3.893.717		3.893.717



Capi- tol	Sub- capi- tol	Pa- ra- graf	Gru- pa / Titlu	Ar- ti- col	Ali- ne- at	Denumire indicator	Credite de angajament	Credite bugetare		Angajamente bugetare	Angajamente legale	Plati efectuate	Angajamente legale de platit	Cheltuieli efective
								initiale	definitive					
A						B	1	2	3	4	5	6	7=5-6	8
			51	01	01	Transferuri catre institutiile publice		2.100.000	2.928.000	2.928.000	2.905.766	2.905.766		2.905.766
			51	01	39	Transferuri din bugetele locale pentru finantarea unitatilor de asistenta sociala si medico-sociale		818.000	1.067.000	1.067.000	987.951	987.951		987.951
			57			TITLUL VIII ASISTENTA SOCIALA		8.393.000	9.511.000	9.511.000	8.853.233	8.853.233		8.922.401
			57	02		Ajutoare sociale		8.393.000	9.511.000	9.511.000	8.853.233	8.853.233		8.922.401
			57	02	01	Ajutoare sociale in numerar		7.693.000	8.711.000	8.711.000	8.109.378	8.109.378		8.178.546
			57	02	02	Ajutoare sociale in natura		700.000	800.000	800.000	743.855	743.855		743.855
			59			TITLUL XI ALTE CHELTUIELI		1.656.000	1.656.000	1.656.000	1.651.120	1.651.120		1.651.120
			59	11		Asociatii si fundatii		1.656.000	1.656.000	1.656.000	1.651.120	1.651.120		1.651.120
			84			PLATI EFECTUATE IN ANII PRECEDENTI SI RECUPERATE IN ANUL CURENT			-75.000	-77.434	-77.434	-77.434		
			85			Titlul XIX PLATI EFECTUATE IN ANII PRECEDENTI SI RECUPERATE IN ANUL CURENT			-75.000	-77.434	-77.434	-77.434		
			85	01		Plati efectuate in anii precedenti si recuperate in anul curent			-75.000	-77.434	-77.434	-77.434		
			85	01	01	Plati efectuate in anii precedenti si recuperate in anul curent (SF)			-75.000	-77.434	-77.434	-77.434		
7000	02					Partea IV-a SERVICII SI DEZVOLTARE PUBLICA, LOCUINTE, MEDIU SI APE		43.801.000	63.575.000	60.619.304	59.931.888	59.716.617	215.271	53.612.122
7002						LOCUINTE, SERVICII SI DEZVOLTARE		21.019.000	27.692.000	25.749.791	25.515.134	25.511.769	3.365	24.449.972
			01			CHELTUIELI CURENTE		21.019.000	27.753.000	25.814.347	25.579.690	25.576.325	3.365	24.449.972
			10			TITLUL I CHELTUIELI DE PERSONAL		77.000	226.000	226.000	224.115	224.115		228.746
			10	01		Cheltuieli salariale in bani		59.000	181.000	181.000	180.993	180.993		184.933
			10	01	01	Salarii de baza		57.000	181.000	181.000	180.993	180.993		66.298

137

Capi- tol	Sub- capi- tol	Pa- ra- graf	Gru- pa / Titlu	Ar- ti- col	Ali- ne- at	Denumire indicator	Credite de angajament	Credite bugetare		Angajamente bugetare	Angajamente legale	Plati efectuate	Angajamente legale de platit	Cheltuieli efective
								initiale	definitive					
A						B	1	2	3	4	5	6	7=5-6	8
			10	01	30	Alte drepturi salariale in bani		2.000						118.635
			10	03		Contributii		18.000	45.000	45.000	43.122	43.122		43.813
			10	03	01	Contributii de asigurari sociale de stat		12.000	31.180	31.180	31.179	31.179		31.500
			10	03	02	Contributii de asigurari de somaj		1.000	1.320	1.320	863	863		880
			10	03	03	Contributii de asigurari sociale de sanatate		3.000	9.500	9.500	9.410	9.410		9.587
			10	03	04	Contributii de asigurari pentru accidente de munca si boli profesionale		1.000	1.500	1.500	274	274		279
			10	03	06	Contributii pentru concedii si indemnizatii		1.000	1.500	1.500	1.396	1.396		1.567
			20			TITLUL II BUNURI SI SERVICII		20.062.000	25.935.000	23.996.347	23.996.347	23.992.982	3.365	22.861.998
			20	01		Bunuri si servicii		16.623.000	20.096.000	18.376.014	18.376.014	18.376.014		19.239.239
			20	01	03	Incalzit, iluminat si forta motrica								-908
			20	01	04	Apa, canal si salubritate		100.000	240.000	151.658	151.658	151.658		121.273
			20	01	05	Carburanti si lubrifianti		8.000						696
			20	01	06	Piese de schimb		5.000						
			20	01	09	Materiale si prestari de servicii cu caracter functional		16.500.000	19.677.000	18.224.356	18.224.356	18.224.356		18.157.923
			20	01	30	Alte bunuri si servicii pentru intretinere si functionare		10.000	179.000					960.255
			20	02		Reparatii curente		1.500.000	3.087.000	3.001.497	3.001.497	2.998.132	3.365	3.001.498
			20	05		Bunuri de natura obiectelor de inventar		800.000	320.000	308.769	308.769	308.769		
			20	05	30	Alte obiecte de inventar		800.000	320.000	308.769	308.769	308.769		
			20	06		Deplasari, detasari, transferari		1.000	1.000					
			20	06	01	Deplasari interne, detasari, transferari		1.000	1.000					

Capi- tol	Sub- capi- tol	Pa- ra- graf	Gru- pa / Titlu	Ar- ti- col	Ali- ne- at	Denumire indicator	Credite de angajament	Credite bugetare		Angajamente bugetare	Angajamente legale	Plati efectuate	Angajamente legale de platit	Cheltuieli efective
								initiale	definitive					
A						B	1	2	3	4	5	6	7=5-6	8
			20	14		Protectia muncii		1.000	1.000					
			20	30		Alte cheltuieli		1.137.000	2.430.000	2.310.067	2.310.067	2.310.067		621.261
			20	30	30	Alte cheltuieli cu bunuri si servicii		1.137.000	2.430.000	2.310.067	2.310.067	2.310.067		621.261
			55			TITLUL VII ALTE TRANSFERURI		880.000	1.592.000	1.592.000	1.359.228	1.359.228		1.359.228
			55	01		A. Transferuri interne		880.000	1.592.000	1.592.000	1.359.228	1.359.228		1.359.228
			55	01	18	Alte transferuri curente interne		880.000	1.592.000	1.592.000	1.359.228	1.359.228		1.359.228
			84			PLATI EFECTUATE IN ANII PRECEDENTI SI RECUPERATE IN ANUL CURENT			-61.000	-64.556	-64.556	-64.556		
			85			Titlul XIX PLATI EFECTUATE IN ANII PRECEDENTI SI RECUPERATE IN ANUL CURENT			-61.000	-64.556	-64.556	-64.556		
			85	01		Plati efectuate in anii precedenti si recuperate in anul curent			-61.000	-64.556	-64.556	-64.556		
			85	01	01	Plati efectuate in anii precedenti si recuperate in anul curent (SF)			-61.000	-64.556	-64.556	-64.556		
7402						PROTECTIA MEDIULUI		22.782.000	35.883.000	34.869.513	34.416.754	34.204.848	211.906	29.162.150
			01			CHELTUIELI CURENTE		17.306.000	30.407.000	29.393.513	29.171.811	28.959.905	211.906	29.162.150
			20			TITLUL II BUNURI SI SERVICII		14.125.000	22.630.000	21.616.513	21.616.513	21.404.607	211.906	21.576.588
			20	01		Bunuri si servicii		13.638.000	21.963.000	21.355.324	21.355.324	21.143.419	211.905	21.449.749
			20	01	05	Carburanti si lubrifianti		8.000	13.000	12.369	12.369	12.369		10.556
			20	01	06	Piese de schimb			3.000	806	806	806		
			20	01	09	Materiale si prestari de servicii cu caracter functional		13.630.000	21.947.000	21.342.149	21.342.149	21.130.244	211.905	21.439.193
			20	02		Reparatii curente			100.000	99.303	99.303	99.303		99.303
			20	05		Bunuri de natura obiectelor de inventar		485.000	565.000	160.496	160.496	160.496		571
			20	05	30	Alte obiecte de inventar		485.000	565.000	160.496	160.496	160.496		571

157


Capi- tol	Sub- capi- tol	Pa- ra- graf	Gru- pa / Titlu	Ar- ti- col	Ali- ne- at	Denumire indicator	Credite de angajament	Credite bugetare		Angajamente bugetare	Angajamente legale	Plati efectuate	Angajamente legale de platit	Cheltuieli efective
								initiale	definitive					
A						B	I	2	3	4	5	6	7=5-6	8
			20	30		Alte cheltuieli		2.000	2.000	1.390	1.390	1.389	1	26.965
			20	30	30	Alte cheltuieli cu bunuri si servicii		2.000	2.000	1.390	1.390	1.389	1	26.965
			55			TITLUL VII ALTE TRANSFERURI		3.181.000	7.777.000	7.777.000	7.555.298	7.555.298		7.585.562
			55	01		A. Transferuri interne		3.181.000	7.777.000	7.777.000	7.555.298	7.555.298		7.585.562
			55	01	18	Alte transferuri curente interne		3.181.000	7.777.000	7.777.000	7.555.298	7.555.298		7.585.562
			79			OPERATIUNI FINANCIARE		5.476.000	5.476.000	5.476.000	5.244.943	5.244.943		
			81			TITLUL XVII RAMBURSARI DE CREDITE		5.476.000	5.476.000	5.476.000	5.244.943	5.244.943		
			81	01		Rambursari de credite externe		5.476.000	5.476.000	5.476.000	5.244.943	5.244.943		
			81	01	05	Rambursari de credite aferente datoriei publice externe locale		5.476.000	5.476.000	5.476.000	5.244.943	5.244.943		
8000	02					Partea V-a ACTIUNI ECONOMICE		47.651.000	80.198.490	78.765.883	78.638.806	78.638.806		53.457.292
8002						ACTIUNI GENERALE ECONOMICE, SI DE MUNCA			50.000	25.147	25.147	25.147		
			01			CHELTUIELI CURENTE			50.000	25.147	25.147	25.147		
			20			TITLUL II BUNURI SI SERVICII			50.000	25.147	25.147	25.147		
			20	30		Alte cheltuieli			50.000	25.147	25.147	25.147		
			20	30	30	Alte cheltuieli cu bunuri si servicii			50.000	25.147	25.147	25.147		
8102						COMBUSTIBILI SI ENERGIE		5.759.000	28.580.490	28.580.490	28.453.413	28.453.413		12.708.647
			01			CHELTUIELI CURENTE		5.000.000	27.000.000	27.000.000	27.000.000	27.000.000		12.708.647
			40			TITLUL IV SUBVENTII		5.000.000	27.000.000	27.000.000	27.000.000	27.000.000		12.708.647
			40	03		Subventii pentru acoperirea diferentelor de pret si tarif		5.000.000	27.000.000	27.000.000	27.000.000	27.000.000		12.708.647
			79			OPERATIUNI FINANCIARE		759.000	1.580.490	1.580.490	1.453.413	1.453.413		
			81			TITLUL XVII RAMBURSARI DE CREDITE		759.000	1.580.490	1.580.490	1.453.413	1.453.413		
			81	02		Rambursari de credite interne		759.000	1.580.490	1.580.490	1.453.413	1.453.413		
			81	02	05	Rambursari de credite aferente datoriei								

807

Capi- tol	Sub- capi- tol	Pa- ra- graf	Gru- pa / Titlu	Ar- ti- col	Ali- ne- at	Denumire indicator	Credite de angajament	Credite bugetare		Angajamente bugetare	Angajamente legale	Plati efectuate	Angajamente legale de platit	Cheltuieli efective
								initiale	definitive					
A						B	1	2	3	4	5	6	7=5-6	8
						publice interne locale		759.000	1.580.490	1.580.490	1.453.413	1.453.413		
8402						TRANSPORTURI		41.892.000	51.568.000	50.160.246	50.160.246	50.160.246		40.748.645
	01					CHELTUIELI CURENTE		32.432.000	42.202.000	40.865.527	40.865.527	40.865.527		40.748.645
	20					TITLUL II BUNURI SI SERVICII		8.432.000	11.952.000	10.615.527	10.615.527	10.615.527		10.498.645
	20	01				Bunuri si servicii		1.250.000	1.321.000	1.078.784	1.078.784	1.078.784		990.453
	20	01	09			Materiale si prestari de servicii cu caracter functional		1.000.000	1.130.000	888.165	888.165	888.165		888.165
	20	01	30			Alte bunuri si servicii pentru intretinere si functionare		250.000	191.000	190.619	190.619	190.619		102.288
	20	02				Reparatii curente		7.182.000	10.631.000	9.536.743	9.536.743	9.536.743		9.508.192
	40					TITLUL IV SUBVENTII		24.000.000	30.250.000	30.250.000	30.250.000	30.250.000		30.250.000
	40	03				Subventii pentru acoperirea diferentelor de pret si tarif		24.000.000	30.250.000	30.250.000	30.250.000	30.250.000		30.250.000
	79					OPERATIUNI FINANCIARE		9.460.000	9.460.000	9.460.000	9.460.000	9.460.000		
	81					TITLUL XVII RAMBURSARI DE CREDITE		9.460.000	9.460.000	9.460.000	9.460.000	9.460.000		
	81	02				Rambursari de credite interne		9.460.000	9.460.000	9.460.000	9.460.000	9.460.000		
	81	02	05			Rambursari de credite aferente datoriei publice interne locale		9.460.000	9.460.000	9.460.000	9.460.000	9.460.000		
	84					TITLUL XV PLATI EFECTUATE IN ANII PRECEDENTI SI RECUPERATE IN ANUL CURENT			-94.000	-165.281	-165.281	-165.281		
	85					Titlul XIX PLATI EFECTUATE IN ANII PRECEDENTI SI RECUPERATE IN ANUL CURENT			-94.000	-165.281	-165.281	-165.281		
	85	01				Plati efectuate in anii precedenti si recuperate in anul curent			-94.000	-165.281	-165.281	-165.281		

Capi- tol	Sub- capi- tol	Pa- ra- graf	Gru- pa / Titlu	Ar- fi- col	Ali- ne- at	Denumire indicator	Credite de angajament	Credite bugetare		Angajamente bugetare	Angajamente legale	Plati efectuate	Angajamente legale de platit	Cheltuieli efective
								initiale	definitive					
A						B	1	2	3	4	5	6	7=5-6	8
9902	96		85 01 01			Plati efectuate in anii precedenti si recuperate in anul curent (SF) excedent/deficit sect dezv				-94.000	-165.281	-165.281	-165.281	8.860.821

Conducatorul institutiei,



Conducatorul compartimentului  
financiar-contabil

140

CONTUL DE EXECUTIE AL BUGETULUI LOCAL - VENITURI  
SECTIUNEA DE DEZVOLTARE  
31.12.2014

Pag. 1 - lei-

Capi- tol	Sub- capi- tol	Pa- ra- graf	Gru- pa / Titlu	Ar- ti- col	Ali- ne- at	Denumire indicator	Prevederi bugetare initiale	Prevederi bugetare definitive	Drepturi constatate			Incasari realizate	Stingeri pe alte cai decat incasari	Drepturi constatate de incasat
									Total, din care:	din anii precedenti	din anul curent			
A						B	1	2	3=4+5	4	5	6	7	8=3-6-7
0001	02					TOTAL VENITURI-BUGET LOCAL	93.258.000	64.124.000	54.289.787	1.846.971	52.442.816	48.496.680	2.038.652	3.754.455
0002						I. VENITURI CURENTE	75.679.000	30.770.000	28.786.411	52.075	28.734.336	28.722.582		63.829
2900						C. VENITURI NEFISCALE	75.679.000	30.770.000	28.786.411	52.075	28.734.336	28.722.582		63.829
3300						C2. VANZARI DE BUNURI SI SERVICII	75.679.000	30.770.000	28.786.411	52.075	28.734.336	28.722.582		63.829
3602						DIVERSE VENITURI	598.000	598.000	786.411	52.075	734.336	722.582		63.829
	07					Varsaminte din amortizarea mijloacelor fixe	598.000	598.000	786.411	52.075	734.336	722.582		63.829
3702						TRANSFERURI VOLUNTARE, ALTELE DECAT SUBVENTIILE	75.081.000	30.172.000	28.000.000		28.000.000	28.000.000		
	04					Varsaminte din sectiunea de functionare	75.081.000	30.172.000	28.000.000		28.000.000	28.000.000		
3900	02					II. VENITURI DIN CAPITAL	527.000	2.670.000	3.400.018	879.803	2.520.215	2.829.843	20.458	549.717
3902						VENITURI DIN VALORIFICAREA UNOR	527.000	2.670.000	3.400.018	879.803	2.520.215	2.829.843	20.458	549.717
	01					Venituri din valorificarea unor bunuri ale institutiilor publice	103.000	103.000	103.893	103.893		83.435	20.458	
	03					Venituri din vanzarea locuintelor construite din fondurile statului	122.000	122.000	70.069		70.069	70.069		
	07					Venituri din vanzarea unor bunuri apartinind domeniului privat al statului sau al unitatilor administrativ- teritoriale	32.000	2.175.000	2.353.959		2.353.959	2.353.959		
	10					Depozite speciale pentru constructii de locuinte	270.000	270.000	872.097	775.910	96.187	322.380		549.717
4100	02					IV. SUBVENTII	4.486.000	11.445.000	9.484.946	143.752	9.341.194	8.040.145	784.997	659.804
4200						SUBVENTII DE LA ALTE NIVELE ALE ADMINISTRATIEI PUBLICE	4.486.000	11.445.000	9.484.946	143.752	9.341.194	8.040.145	784.997	659.804
4202						SUBVENTII DE LA BUGETUL DE STAT	4.486.000	11.445.000	9.484.946	143.752	9.341.194	8.040.145	784.997	659.804

Capi- tol	Sub- capi- tol	Pa- ra- graf	Gru- pa / Titlu	Ar- ti- col	Ali- ne- at	Denumire indicator	Prevederi bugetare initiale	Prevederi bugetare definitive	Drepturi constatate			Incasari realizate	Stingeri pe alte cai decat incasari	Drepturi constatate de incasat
									Total, din care:	din anii precedenti	din anul curent			
A						B	1	2	3=4+5	4	5	6	7	8=3-6-7
4202	01					Retehnologizarea centralelor termice si electrice de termoficare		4.793.000	4.793.000		4.793.000	4.084.957	708.043	
	10					Finantarea actiunilor privind reducerea riscului seismic al constructiilor existente cu destinatie de locuinta		35.000						
	20					Subventii de la bugetul de stat catre bugetele locale necesare sustinerii derularii proiectelor finantate din fonduri externe nerambursabile(FEN)								
						postaderare	4.486.000	6.617.000	4.691.946	143.752	4.548.194	3.955.188	76.954	659.804
4502						SUME PRIMITE DE LA UE/ALTI DONATORI IN CONTUL PLATILOR EFECTUATE SI PREFINANTARI	12.566.000	19.239.000	12.618.412	771.341	11.847.071	8.904.110	1.233.197	2.481.105
	01					Fondul european de Dezvoltare Regionala	11.683.000	16.328.000	9.032.280	105.277	8.927.003	7.456.978	486.722	1.088.580
	01					Sume primite in contul platilor efectuate in anul curent	6.675.000	11.028.000	3.244.928	95.842	3.149.086	2.148.680	181.839	914.409
	02					Sume primite in contul platilor efectuate in anii anteriori	5.008.000	5.064.000	5.648.341	9.435	5.638.906	5.169.287	304.883	174.171
	03					Prefinantare		236.000	139.011		139.011	139.011		
	02					Fondul Social European	883.000	2.091.000	3.189.667	666.064	2.523.603	1.180.479	746.475	1.262.713
	01					Sume primite in contul platilor efectuate in anul curent	52.000	1.172.000	911.076	666.064	245.012	180.764	712.940	17.372
	02					Sume primite in contul platilor efectuate in anii anteriori	831.000	831.000	2.190.429		2.190.429	911.553	33.535	1.245.341
	03					Prefinantare		88.000	88.162		88.162	88.162		
	05					Fondul European pentru Pescuit		820.000	396.465		396.465	266.653		129.812

148



Capi- tol	Sub- capi- tol	Pa- ra- graf	Gru- pa / Titlu	Ar- ti- col	Ali- ne- at	Denumire indicator	Prevederi bugetare initiale	Prevederi bugetare definitive	Drepturi constatate			Incasari realizate	Stingeri pe alte cai decat incasari	Drepturi constatate de incasat
									Total, din care:	din anii precedenti	din anul curent			
A						B	1	2	3=4+5	4	5	6	7	8=3-6-7
4502	01					Sume primite in contul platilor								
	01					efectuate in anul curent		820.000	396.465		396.465	266.653		129.812

Conducatorul institutiei,

Conducatorul compartimentului  
financiar-contabil

## TOTAL JUDET GALATI

CONTUL DE EXECUTIE AL BUGETULUI LOCAL - CHELTUIELI  
SECTIUNEA DE DEZVOLTARE  
31.12.2014

Pag. 1 - lei-

Căpi- tol	Sub- capi- tol	Pa- ra- graf	Gru- pa / Titlu	Ar- ti- col	Ali- ne- at	Denumire indicator	Credite de angajament	Credite bugetare		Angajamente bugetare	Angajamente legale	Plati efectuate	Angajamente legale de platit	Cheltuieli efective
								initiale	definitive					
A						B	1	2	3	4	5	6	7=5-6	8
5002						TOTAL CHELTUIELI	71.722.100	141.582.000	112.448.000	85.497.195	80.626.120	76.204.291	4.421.829	69.276.749
						01 CHELTUIELI CURENTE	18.419.000	17.104.000	27.377.000	18.712.161	16.482.666	15.412.706	1.069.960	31.351.272
						51 TITLUL VI TRANSFERURI INTRE UNITATI ALE ADMINISTRATIEI PUBLICE		7.791.000	8.958.000	8.958.000	6.728.505	6.728.505		6.728.506
						51 02 Transferuri de capital		7.791.000	8.958.000	8.958.000	6.728.505	6.728.505		6.728.506
						51 02 28 Transferuri din bugetele locale pentru finantarea cheltuielilor de capital din domeniul sanatatii		3.749.000	3.967.000	3.967.000	3.291.714	3.291.714		3.272.222
						51 02 29 Alte transferuri de capital catre instituti publice		4.042.000	4.991.000	4.991.000	3.436.791	3.436.791		3.456.284
						56 TITLUL VIII PROIECTE CU FINANTARE DIN FONDURI EXTERNE NERAMBURSABILE (FEN)								
						POSTADERARE	18.419.000	9.313.000	18.419.000	9.754.161	9.754.161	8.684.201	1.069.960	24.622.766
						56 01 Programe din Fondul European de Dezvoltare Regionala (FEDR)	16.107.000	8.948.000	16.107.000	8.244.727	8.244.727	7.174.767	1.069.960	23.166.490
						56 01 01 Finantarea nationala	1.663.000	1.213.000	1.663.000	899.116	899.116	869.699	29.417	4.081.401
						56 01 02 Finantarea externa nerambursabila	10.941.000	5.869.000	10.941.000	5.070.732	5.070.732	4.341.367	729.365	13.923.326
						56 01 03 Cheltuieli neeligibile	3.503.000	1.866.000	3.503.000	2.274.879	2.274.879	1.963.701	311.178	5.161.763
						56 02 Programe din Fondul Social European (FSE)	1.172.000	52.000	1.172.000	720.832	720.832	720.832		652.881
						56 02 01 Finantarea nationala	142.500	6.500	142.500	87.047	87.047	87.047		85.329
						56 02 02 Finantarea externa nerambursabila	1.029.000	45.000	1.029.000	633.577	633.577	633.577		516.927
						56 02 03 Cheltuieli neeligibile	500	500	500	208	208	208		50.625
						56 05 Programe din Fondul European pentru Pescuit (FEP)	827.000		827.000	674.547	674.547	674.547		674.549
						56 05 01 Finantarea nationala	168.000		168.000	136.138	136.138	136.138		136.139
						56 05 02 Finantarea externa nerambursabila	500.000		500.000	408.413	408.413	408.413		408.414



Capi- tol	Sub- capi- tol	Pa- ra- graf	Gru- pa / Titlu	Ar- ti- col	Ali- ne- at	Denumire indicator	Credite de angajament	Credite bugetare		Angajamente bugetare	Angajamente legale	Plati efectuate	Angajamente legale de platit	Cheltuieli efective
								initiale	definitive					
A						B	1	2	3	4	5	6	7=5-6	8
						IN ANUL CURENT			-213.000	-293.968	-293.968	-293.968		
			85	01		Plati efectuate in anii precedenti si recuperate in anul curent			-213.000	-293.968	-293.968	-293.968		
			85	01	02	Plati efectuate in anii precedenti si recuperate in anul curent (SD)			-213.000	-293.968	-293.968	-293.968		
5100	02					Partea I-a SERVICII PUBLICE GENERALE		8.473.000	2.893.000	1.452.658	1.452.658	1.444.722	7.936	653.546
5102						AUTORITATI PUBLICE SI ACTIUNI EXTERNE		8.341.000	2.761.000	1.428.883	1.428.883	1.420.947	7.936	644.796
			70			CHELTUIELI DE CAPITAL		8.341.000	2.761.000	1.431.216	1.431.216	1.423.280	7.936	644.796
			71			TITLUL XIII ACTIVE NEFINANCIARE		8.341.000	2.761.000	1.431.216	1.431.216	1.423.280	7.936	644.796
			71	01		Active fixe		8.341.000	2.761.000	1.431.216	1.431.216	1.423.280	7.936	644.796
			71	01	01	Constructii		5.500.000	520.000	459.632	459.632	459.632		50.831
			71	01	02	Masini, echipamente si mijloace de transport		450.000	238.000	148.474	148.474	148.474		78.187
			71	01	03	Mobilier, aparatura birotica si alte active corporale								11.101
			71	01	30	Alte active fixe (inclusiv reparatii capitale)		2.391.000	2.003.000	823.110	823.110	815.174	7.936	504.677
			84			PLATI EFECTUATE IN ANII PRECEDENTI SI RECUPERATE IN ANUL CURENT				-2.333	-2.333	-2.333		
			85			Titlul XIX PLATI EFECTUATE IN ANII PRECEDENTI SI RECUPERATE IN ANUL CURENT				-2.333	-2.333	-2.333		
			85	01		Plati efectuate in anii precedenti si recuperate in anul curent				-2.333	-2.333	-2.333		
			85	01	02	Plati efectuate in anii precedenti si recuperate in anul curent (SD)				-2.333	-2.333	-2.333		

9/4/8



Capi- tol	Sub- capi- tol	Pa- ra- graf	Gru- pa / Titlu	Ar- ti- col	Ali- ne- at	Denumire indicator	Credite de angajament	Credite bugetare		Angajamente bugetare	Angajamente legale	Plati efectuate	Angajamente legale de platit	Cheltuieli efective
								initiale	definitive					
A						B	1	2	3	4	5	6	7=5-6	8
						(inclusiv reparatii capitale)		362.000	333.000	325.550	325.550	325.550		26.831
6500	02					Partea III-a CHELTUIELI SOCIAL-CULTURALE	12.728.000	42.187.000	40.029.000	29.534.011	28.148.952	26.768.837	1.380.115	34.024.596
6502						INVATAMANT	4.205.000	17.689.000	15.488.000	12.387.811	12.387.811	12.155.844	231.967	5.503.510
		01				CHELTUIELI CURENTE	4.205.000	2.435.000	4.205.000	3.045.630	3.045.630	3.045.630		2.731.558
		56				TITLUL VIII PROIECTE CU FINANTARE DIN FONDURI EXTERNE NERAMBURSABILE (FEN)								
						POSTADERARE	4.205.000	2.435.000	4.205.000	3.045.630	3.045.630	3.045.630		2.731.558
		56	01			Programe din Fondul European de Dezvoltare Regionala (FEDR)	3.033.000	2.383.000	3.033.000	2.324.798	2.324.798	2.324.798		2.078.677
		56	01	01		Finantarea nationala	322.000	262.000	322.000	272.663	272.663	272.663		253.989
		56	01	02		Finantarea externa nerambursabila	1.842.000	1.499.000	1.842.000	1.551.784	1.551.784	1.551.784		1.402.621
		56	01	03		Cheltuieli neeligibile	869.000	622.000	869.000	500.351	500.351	500.351		422.067
		56	02			Programe din Fondul Social European (FSE)	1.172.000	52.000	1.172.000	720.832	720.832	720.832		652.881
		56	02	01		Finantarea nationala	142.500	6.500	142.500	87.047	87.047	87.047		85.329
		56	02	02		Finantarea externa nerambursabila	1.029.000	45.000	1.029.000	633.577	633.577	633.577		516.927
		56	02	03		Cheltuieli neeligibile	500	500	500	208	208	208		50.625
		70				CHELTUIELI DE CAPITAL		15.254.000	11.283.000	9.342.181	9.342.181	9.110.214	231.967	2.771.952
		71				TITLUL XIII ACTIVE NEFINANCIARE		15.254.000	11.283.000	9.342.181	9.342.181	9.110.214	231.967	2.771.952
		71	01			Active fixe		14.224.000	10.793.000	8.888.201	8.888.201	8.656.234	231.967	2.599.875
		71	01	01		Constructii		10.422.000	7.147.000	6.022.616	6.022.616	5.810.407	212.209	1.723.280
		71	01	02		Masini, echipamente si mijloace de transport			20.000	19.997	19.997	19.997		164.445
		71	01	03		Mobilier, aparatura birotica si alte active corporale			66.000	65.500	65.500	65.500		307.540
		71	01	30		Alte active fixe (inclusiv reparatii capitale)		3.802.000	3.560.000	2.780.088	2.780.088	2.760.330	19.758	404.610

Capi- tol	Sub- capi- tol	Pa- ra- graf	Gru- pa / Titlu	Ar- ti- col	Ali- ne- at	Denumire indicator	Credite de angajament	Credite bugetare		Angajamente bugetare	Angajamente legale	Plati efectuate	Angajamente legale de platit	Cheltuieli efective
								initiale	definitive					
A						B	1	2	3	4	5	6	7=5-6	8
			71	03		Reparatii capitale aferente activelor fixe		1.030.000	490.000	453.980	453.980	453.980		172.077
6602						SANATATE		4.639.000	4.092.000	4.032.334	3.357.048	3.357.048		4.112.362
			01			CHELTUIELI CURENTE		3.749.000	3.967.000	3.967.000	3.291.714	3.291.714		4.077.752
			51			TITLUL VI TRANSFERURI INTRE UNITATI ALE ADMINISTRATIEI PUBLICE		3.749.000	3.967.000	3.967.000	3.291.714	3.291.714		3.291.715
			51	02		Transferuri de capital		3.749.000	3.967.000	3.967.000	3.291.714	3.291.714		3.291.715
			51	02	28	Transferuri din bugetele locale pentru finantarea cheltuielilor de capital din domeniul sanatatii		3.749.000	3.967.000	3.967.000	3.291.714	3.291.714		3.272.222
			51	02	29	Alte transferuri de capital catre instituti publice								19.493
			56			TITLUL VIII PROIECTE CU FINANTARE DIN FONDURI EXTERNE NERAMBURSABILE (FEN) POSTADERARE								786.037
			56	01		Programe din Fondul European de Dezvoltare Regionala (FEDR)								786.037
			56	01	01	Finantarea nationala								786.037
			70			CHELTUIELI DE CAPITAL		890.000	125.000	65.334	65.334	65.334		34.610
			71			TITLUL XIII ACTIVE NEFINANCIARE		890.000	125.000	65.334	65.334	65.334		34.610
			71	01		Active fixe		890.000	125.000	65.334	65.334	65.334		34.610
			71	01	01	Constructii		750.000	60.000	20.434	20.434	20.434		
			71	01	30	Alte active fixe (inclusiv reparatii capitale)		140.000	65.000	44.900	44.900	44.900		34.610
6702						CULTURA, RECREERE SI RELIGIE	831.000	14.353.000	11.892.000	8.434.497	7.747.409	7.727.217	20.192	23.091.161
			01			CHELTUIELI CURENTE	831.000	2.505.000	3.221.000	3.068.379	2.381.291	2.381.291		10.055.172

6702

Capi- tol	Sub- capi- tol	Pa- ra- graf	Gru- pa / Titlu	Ar- ti- col	Ali- ne- at	Denumire indicator	Credite de angajament	Credite bugetare		Angajamente bugetare	Angajamente legale	Plati efectuate	Angajamente legale de platit	Cheltuieli efective
								initiale	definitive					
A						B	1	2	3	4	5	6	7=5-6	8
			51			TITLUL VI TRANSFERURI INTRE UNITATI ALE ADMINISTRATIEI PUBLICE								
			51	02		Transferuri de capital		2.501.000	2.390.000	2.390.000	1.702.912	1.702.912		1.702.912
			51	02	29	Alte transferuri de capital catre instituti publice		2.501.000	2.390.000	2.390.000	1.702.912	1.702.912		1.702.912
			56			TITLUL VIII PROIECTE CU FINANTARE DIN FONDURI EXTERNE NERAMBURSABILE (FEN) POSTADERARE	831.000	4.000	831.000	678.379	678.379	678.379		8.352.260
			56	01		Programe din Fondul European de Dezvoltare Regionala (FEDR)	4.000	4.000	4.000	3.832	3.832	3.832		7.677.711
			56	01	01	Finantarea nationala								1.189.658
			56	01	02	Finantarea externa nerambursabila								4.864.583
			56	01	03	Cheltuieli neeligibile	4.000	4.000	4.000	3.832	3.832	3.832		1.623.470
			56	05		Programe din Fondul European pentru Pescuit (FEP)	827.000		827.000	674.547	674.547	674.547		674.549
			56	05	01	Finantarea nationala	168.000		168.000	136.138	136.138	136.138		136.139
			56	05	02	Finantarea externa nerambursabila	500.000		500.000	408.413	408.413	408.413		408.414
			56	05	03	Cheltuieli neeligibile	159.000		159.000	129.996	129.996	129.996		129.996
			70			CHELTUIELI DE CAPITAL								
			71			TITLUL XIII ACTIVE NEFINANCIARE							20.192	13.035.989
			71	01		Active fixe							20.192	13.035.989
			71	01	01	Constructii							20.192	13.035.989
			71	01	02	Masini, echipamente si mijloace de transport							10.982	9.929.030
			71	01	30	Alte active fixe (inclusiv reparatii capitale)								2.940.066
								1.679.000	2.671.000	1.513.748	1.513.748	1.504.538	9.210	166.893

007





Capi- tol	Sub- capi- tol	Pa- ra- graf	Gru- pa / Titlu	Ar- ti- col	Ali- ne- at	Denumire indicator	Credite de angajament	Credite bugetare		Angajamente bugetare	Angajamente legale	Plati efectuate	Angajamente legale de platit	Cheltuieli efective
								initiale	definitive					
A						B	I	2	3	4	5	6	7=5-6	8
			56	08	01	Finantare nationala								2.132
			56	08	02	Finantarea externa nerambursabila								19.128
			56	08	03	Cheltuieli neeligibile								3.840
			70			CHELTUIELI DE CAPITAL		341.000	346.000	333.360	333.360	275.364	57.996	211.045
			71			TITLUL XIII ACTIVE NEFINANCIARE		341.000	346.000	333.360	333.360	275.364	57.996	211.045
			71	01		Active fixe		341.000	346.000	333.360	333.360	275.364	57.996	211.045
			71	01	01	Constructii		135.000	145.000	143.777	143.777	143.777		33.730
			71	01	02	Masini, echipamente si mijloace de transport								119.696
			71	01	03	Mobilier, aparatura birotica si alte active corporale								21.415
			71	01	30	Alte active fixe (inclusiv reparatii capitale)		206.000	201.000	189.583	189.583	131.587	57.996	36.204
			84			PLATI EFECTUATE IN ANII PRECEDENTI SI RECUPERATE IN ANUL CURENT			-212.000	-287.006	-287.006	-287.006		
			85			Titlul XIX PLATI EFECTUATE IN ANII PRECEDENTI SI RECUPERATE IN ANUL CURENT			-212.000	-287.006	-287.006	-287.006		
			85	01		Plati efectuate in anii precedenti si recuperate in anul curent			-212.000	-287.006	-287.006	-287.006		
			85	01	02	Plati efectuate in anii precedenti si recuperate in anul curent (SD)			-212.000	-287.006	-287.006	-287.006		
112	7000	02				Partea IV-a SERVICII SI DEZVOLTARE PUBLICA, LOCUINTE, MEDIU SI APE	43.499.000	45.203.000	33.800.000	26.319.144	26.319.144	23.525.915	2.793.229	16.855.480
	7002					LOCUINTE, SERVICII SI DEZVOLTARE	43.499.000	29.383.000	15.782.000	11.427.556	11.427.556	11.336.321	91.235	15.886.042
			01			CHELTUIELI CURENTE	613.000	440.000	613.000	192.148	192.148	192.148		178.827

Capi- tol	Sub- capi- tol	Pa- ra- graf	Gru- pa / Titlu	Ar- ti- col	Ali- ne- at	Denumire indicator	Credite de angajament	Credite bugetare		Angajamente bugetare	Angajamente legale	Plati efectuate	Angajamente legale de platit	Cheltuieli efective
								initiale	definitive					
A						B	1	2	3	4	5	6	7=5-6	8
	56					TITLUL VIII PROIECTE CU FINANTARE DIN FONDURI EXTERNE NERAMBURSABILE (FEN)								
						POSTADERARE	613.000	440.000	613.000	192.148	192.148	192.148		178.827
	56	01				Programe din Fondul European de Dezvoltare Regionala (FEDR)	300.000	127.000	300.000	78.093	78.093	78.093		75.081
	56	01	01			Finantarea nationala	76.000	19.000	76.000	11.630	11.630	11.630		13.184
	56	01	02			Finantarea externa nerambursabila	163.000	105.000	163.000	48.425	48.425	48.425		47.119
	56	01	03			Cheltuieli neeligibile	61.000	3.000	61.000	18.038	18.038	18.038		14.778
	56	08				Programe Instrumentul European de Vecinatate si Parteneriat(ENP)	313.000	313.000	313.000	114.055	114.055	114.055		103.746
	56	08	01			Finantare nationala	33.000	33.000	33.000	11.405	11.405	11.405		10.368
	56	08	02			Finantarea externa nerambursabila	279.000	279.000	279.000	102.650	102.650	102.650		93.303
	56	08	03			Cheltuieli neeligibile	1.000	1.000	1.000					75
	70					CHELTUIELI DE CAPITAL	42.886.000	28.943.000	15.170.000	11.236.793	11.236.793	11.145.558	91.235	15.707.215
	71					TITLUL XIII ACTIVE NEFINANCIARE	42.886.000	28.943.000	15.170.000	11.236.793	11.236.793	11.145.558	91.235	15.707.215
	71	01				Active fixe	42.886.000	28.943.000	15.170.000	11.236.793	11.236.793	11.145.558	91.235	15.707.215
	71	01	01			Constructii	42.886.000	22.616.000	11.538.000	8.901.242	8.901.242	8.844.727	56.515	14.401.590
	71	01	02			Masini, echipamente si mijloace de transport		240.000	240.000	235.972	235.972	235.972		345.925
	71	01	03			Mobilier, aparatura birotica si alte active corporale								3.424
	71	01	30			Alte active fixe (inclusiv reparatii capitale)		6.087.000	3.392.000	2.099.579	2.099.579	2.064.859	34.720	956.276
	84					PLATI EFECTUATE IN ANII PRECEDENTI SI RECUPERATE IN ANUL CURENT			-1.000	-1.385	-1.385	-1.385		
	85					Titlul XIX PLATI EFECTUATE IN ANII								

Capi- tol	Sub- capi- tol	Pa- ra- graf	Gru- pa / Titlu	Ar- ti- col	Ali- ne- at	Denumire indicator	Credite de angajament	Credite bugetare		Angajamente bugetare	Angajamente legale	Plati efectuate	Angajamente legale de platit	Cheltuieli efective
								initiale	definitive					
A						B	1	2	3	4	5	6	7=5-6	8
						PRECEDENTI SI RECUPERATE IN ANUL CURENT								
			85	01		Plati efectuate in anii precedenti si recuperate in anul curent			-1.000	-1.385	-1.385	-1.385		
			85	01	02	Plati efectuate in anii precedenti si recuperate in anul curent (SD)			-1.000	-1.385	-1.385	-1.385		
7402						PROTECTIA MEDIULUI		15.820.000	18.018.000	14.891.588	14.891.588	12.189.594	2.701.994	969.438
			70			CHELTUIELI DE CAPITAL		15.820.000	18.018.000	14.891.588	14.891.588	12.189.594	2.701.994	969.438
			71			TITLUL XIII ACTIVE NEFINANCIARE		15.820.000	18.018.000	14.891.588	14.891.588	12.189.594	2.701.994	969.438
			71	01		Active fixe		15.820.000	18.018.000	14.891.588	14.891.588	12.189.594	2.701.994	969.438
			71	01	01	Constructii		809.000	4.742.000	4.692.966	4.692.966	4.599.735	93.231	17.565
			71	01	02	Masini, echipamente si mijloace de transport		13.737.000	13.152.000	10.120.770	10.120.770	7.535.370	2.585.400	940.156
			71	01	30	Alte active fixe (inclusiv reparatii capitale)		1.274.000	124.000	77.852	77.852	54.489	23.363	11.717
8000	02					Partea V-a ACTIUNI ECONOMICE	15.495.100	42.496.000	32.967.000	25.638.788	22.997.208	22.769.660	227.548	16.607.901
8102						COMBUSTIBILI SI ENERGIE		4.100.000	8.359.000	7.281.751	7.281.751	7.268.783	12.968	981.439
			70			CHELTUIELI DE CAPITAL		4.100.000	8.359.000	7.281.751	7.281.751	7.268.783	12.968	981.439
			71			TITLUL XIII ACTIVE NEFINANCIARE		4.100.000	8.359.000	7.281.751	7.281.751	7.268.783	12.968	981.439
			71	01		Active fixe		4.100.000	8.359.000	7.281.751	7.281.751	7.268.783	12.968	981.439
			71	01	01	Constructii		4.000.000	7.003.000	5.928.487	5.928.487	5.915.519	12.968	807.839
			71	01	02	Masini, echipamente si mijloace de transport								173.600
			71	01	30	Alte active fixe (inclusiv reparatii capitale)		100.000	1.356.000	1.353.264	1.353.264	1.353.264		
8402						TRANSPORTURI	15.495.100	38.396.000	24.608.000	18.357.037	15.715.457	15.500.877	214.580	15.626.462

159

Capi- tol	Sub- capi- tol	Pa- ra- graf	Gru- pa / Titlu	Ar- ti- col	Ali- ne- at	Denumire indicator	Credite de angajament	Credite bugetare		Angajamente bugetare	Angajamente legale	Plati efectuate	Angajamente legale de platit	Cheltuieli efective
								initiale	definitive					
A						B	1	2	3	4	5	6	7=5-6	8
			01			CHELTUIELI CURENTE	5.078.000	1.460.000	5.078.000	1.935.989	1.935.989	1.935.989		12.175.881
			56			TITLUL VIII PROIECTE CU FINANTARE DIN FONDURI EXTERNE NERAMBURSABILE (FEN)								
						POSTADERARE	5.078.000	1.460.000	5.078.000	1.935.989	1.935.989	1.935.989		12.175.881
			56	01		Programe din Fondul European de Dezvoltare Regionala (FEDR)	5.078.000	1.460.000	5.078.000	1.935.989	1.935.989	1.935.989		12.175.881
			56	01	01	Finantarea nationala	264.000	227.000	264.000	195.133	195.133	195.133		1.785.973
			56	01	02	Finantarea externa nerambursabila	3.589.000	882.000	3.589.000	794.702	794.702	794.702		7.303.556
			56	01	03	Cheltuieli neeligibile	1.225.000	351.000	1.225.000	946.154	946.154	946.154		3.086.352
			70			CHELTUIELI DE CAPITAL	10.417.100	36.936.000	19.530.000	16.421.048	13.779.468	13.564.888	214.580	3.450.581
			71			TITLUL XIII ACTIVE NEFINANCIARE	10.417.100	36.936.000	15.230.000	12.121.048	12.121.048	11.906.468	214.580	3.450.581
			71	01		Active fixe	10.417.100	34.936.000	13.230.000	10.136.363	10.136.363	9.921.783	214.580	3.450.581
			71	01	01	Constructii	10.417.100	21.730.000	9.986.000	8.186.085	8.186.085	7.971.505	214.580	3.268.701
			71	01	02	Masini, echipamente si mijloace de transport		390.000	495.000					55.522
			71	01	30	Alte active fixe (inclusiv reparatii capitale)		12.816.000	2.749.000	1.950.278	1.950.278	1.950.278		126.358
			71	03		Reparatii capitale aferente activelor fixe		2.000.000	2.000.000	1.984.685	1.984.685	1.984.685		
			72			TITLUL XIV ACTIVE FINANCIARE			4.300.000	4.300.000	1.658.420	1.658.420		
			72	01		Active financiare			4.300.000	4.300.000	1.658.420	1.658.420		
			72	01	01	Participare la capitalul social al societatilor comerciale			4.300.000	4.300.000	1.658.420	1.658.420		
						excedent/deficit sect dezv		-48.324.000	-48.324.000			-27.707.611		

9902. 97

Conducatorul institutiei

Conducatorul compartimentului  
financiar contabil

Capi- tol	Sub- capi- tol	Pa- ra- graf	Gru- pa / Titlu	Ar- ti- col	Ali- ne- at	Denumire indicator	Prevederi bugetare initiale	Prevederi bugetare definitive	Drepturi constatate			Incasari realizate	Stingeri pe alte cai decat incasari	Drepturi constatate de incasat
									Total, din care:	din anii precedenti	din anul curent			
A						B	1	2	3=4+5	4	5	6	7	8=3-6-7
0						TOTAL JUDET GALATI								
0001	10					TOTAL VENITURI-VENITURI	139.603.000	159.042.000	156.697.202	9.833.350	146.863.852	144.755.391	6.433	11.935.378
0002						I. VENITURI CURENTE	94.563.000	97.793.000	112.417.125	9.833.350	102.583.775	101.590.096	6.433	10.820.596
2900						C. VENITURI NEFISCALE	94.563.000	97.793.000	112.417.125	9.833.350	102.583.775	101.590.096	6.433	10.820.596
3000						CI. VENITURI DIN PROPRIETATE	1.260.000	1.368.000	1.893.666	974.701	918.965	1.057.722	6.433	829.511
3010						VENITURI DIN PROPRIETATE	1.260.000	1.361.000	1.889.601	974.701	914.900	1.053.657	6.433	829.511
	05					Venituri din concesiuni si inchirieri	1.260.000	1.361.000	1.889.601	974.701	914.900	1.053.657	6.433	829.511
		30				Alte venituri din concesiuni si inchirieri de catre institutiile publice	1.260.000	1.361.000	1.889.601	974.701	914.900	1.053.657	6.433	829.511
3110						VENITURI DIN DOBANZI		7.000	4.065		4.065	4.065		
	03					Alte venituri din dobanzi		7.000	4.065		4.065	4.065		
3300	10					C2. VANZARI DE BUNURI SI SERVICII	93.303.000	96.425.000	110.523.459	8.858.649	101.664.810	100.532.374		9.991.085
3310						VENITURI DIN PRESTARI DE SERVICII SI ALTE ACTIVITATI	93.200.000	96.266.000	110.343.816	8.799.990	101.543.826	100.432.524		9.911.292
	05					Taxe si alte venituri in invatamant	5.116.000	5.275.000	5.823.480	1.231.405	4.592.075	4.664.798		1.158.682
	08					Venituri din prestari de servicii	38.219.000	38.933.500	46.148.426	3.068.755	43.079.671	42.360.994		3.787.432
	13					Contributia de intretinere a persoanelor asistate	1.332.000	1.352.000	1.247.568	29.263	1.218.305	1.219.439		28.129
3310	14					Contributia elevilor si studentilor pentru internate, camine si cantine	2.385.000	2.421.000	2.004.507	18.046	1.986.461	1.985.711		18.796
3310	16					Venituri din valorificarea produselor obtinute din activitatea proprie sau anexa	140.000	142.000	150.794		150.794	150.794		
3310	17					Venituri din organizarea de cursuri de calificare si conversie profesionala,								


Capi- tol	Sub- capi- tol	Pa- ra- graf	Gru- pa / Titlu	Ar- ti- col	Ali- ne- at	Denumire indicator	Prevederi bugetare initiale	Prevederi bugetare definitive	Drepturi constatate			Incasari realizate	Stingeri pe alte cai decat incasari	Drepturi constatate de incasat
									Total, din care:	din anii precedenti	din anul curent			
A						B	1	2	3=4+5	4	5	6	7	8=3-6-7
3310	20					specializare si perfectionare	71.000	54.000	20.257		20.257	20.257		
	21					Venituri din cercetare		119.000	129.378		129.378	129.378		
3310	30					Venituri din contractele incheiate cu casele de asigurari sociale de sanatate	38.779.000	41.150.500	48.225.111	4.324.476	43.900.635	43.394.580		4.830.531
3310	31					Venituri din contractele incheiate cu directiile de sanatate publica din sume alocate de la bugetul de stat	3.959.000	4.118.000	4.905.998	107.200	4.798.798	4.905.998		
3310	50					Venituri din contractele incheiate cu directiile de sanatate publica din sume alocate din venituri proprii ale Ministerului Sanatatii	1.569.000	1.040.000	537.531		537.531	524.570		12.961
3510	50					Alte venituri din prestari de servicii si alte activitati	1.630.000	1.661.000	1.150.766	20.845	1.129.921	1.076.005		74.761
3610	50					AMENZI, PENALITATI SI CONFISCARI	30.000	31.000	27.347		27.347	27.295		52
3610	50					Alte amenzi, penalitati si confiscari	30.000	31.000	27.347		27.347	27.295		52
3710	50					DIVERSE VENITURI	73.000	96.000	115.625	58.659	56.966	38.084		77.541
3710	01					Alte venituri	73.000	96.000	115.625	58.659	56.966	38.084		77.541
3710	03					TRANSFERURI VOLUNTARE, ALTELE DECAT SUBVENTILE		32.000	36.671		36.671	34.471		2.200
3710	04					Donatii si sponsorizari		32.000	36.671		36.671	34.471		2.200
3710	04					Varsaminte din sectiunea de functionare pentru finantarea sectiunii de dezvoltare a bugetului local	-983.000	-965.000	-654.477		-654.477	-654.477		
4010						Varsaminte din sectiunea de functionare	983.000	965.000	654.477		654.477	654.477		
						INCASARI DIN RAMBURSAREA ACORDATE		11.610.000						

Capi- tol	Sub- capi- tol	Pa- ra- graf	Gru- pa / Titlu	Ar- ti- col	Ali- ne- at	Denumire indicator	Prevederi bugetare initiale	Prevederi bugetare definitive	Drepturi constatate			Incasari realizate	Stingeri pe alte cai decat incasari	Drepturi constatate de incasat
									Total, din care:	din anii precedenti	din anul curent			
A						B	1	2	3=4+5	4	5	6	7	8=3-6-7
4010	15					Sume utilizate din excedentul anului precedent pentru efectuarea de cheltuieli		11.610.000						
4010	15	01				Sume utilizate de administratiile locale din excedentul anului precedent pentru sectiunea de functionare		11.508.000						
4010	15	02				Sume utilizate de administratiile locale din excedentul anului precedent pentru sectiunea de dezvoltare		102.000						
4100	10					IV. SUBVENTII	40.821.000	45.420.000	42.184.951		42.184.951	42.184.951		
4310						SUBVENTII DE LA ALTE ADMINISTRATII	40.821.000	45.420.000	42.184.951		42.184.951	42.184.951		
	09					Subventii pentru institutii publice	28.080.000	29.188.000	28.428.473		28.428.473	28.428.473		
	10					Subventii din bugetele locale pentru finantarea cheltuielilor curente din domeniul sanatatii	4.950.000	7.274.000	7.027.973		7.027.973	7.027.973		
4310	14					Subventii din bugetele locale pentru finantarea cheltuielilor de capital din domeniul sanatatii	3.749.000	3.967.000	3.291.714		3.291.714	3.291.714		
4310	19					Subventii pentru institutii publice	4.042.000	4.991.000	3.436.791		3.436.791	3.436.791		
4510						SUME PRIMITE DE LA UE/ALTI DONATORI IN CONTUL PLATILOR EFECTUATE SI	4.219.000	4.219.000	2.095.126		2.095.126	980.344		1.114.782
4510	01					Fondul european de Dezvoltare Regionala	3.853.000	3.853.000	1.959.626		1.959.626	844.844		1.114.782
		01				Sume primite in contul platilor efectuate in anul curent	3.853.000	3.853.000	1.656.143		1.656.143	541.361		1.114.782
4510	01	02				Sume primite in contul platilor efectuate in anii anteriori			303.483		303.483	303.483		



Capi- tol	Sub- capi- tol	Pa- ra- graf	Gru- pa / Titlu	Ar- ti- col	Ali- ne- at	Denumire indicator	Prevederi bugetare initiale	Prevederi bugetare definitive	Drepturi constatate			Incasari realizate	Stingeri pe alte cai decat incasari	Drepturi constatate de incasat
									Total, din care:	din anii precedenti	din anul curent			
A						B	1	2	3=4+5	4	5	6	7	8=3-6-7
4510	08					Instrumentul European de Vecintate si Parteneriat	366.000	366.000	135.500		135.500	135.500		
4510	08	01				Sume primite in contul platilor efectuate in anul curent	366.000	366.000	135.500		135.500	135.500		

Conducatorul institutiei,

Conducatorul compartimentului  
financiar-contabil

**CONTUL DE EXECUTIE AL INSTITUTIILOR PUBLICE FINANATE  
DIN VENITURI PROPRII SI SUBVENTII DIN BUGETUL LOCAL - CHELTUIELI  
31.12.2014**

Pag. 1 - lei-

Capi- tol	Sub- capi- tol	Pa- ra- graf	Gru- pa / Titlu	Ar- ti- col	Ali- ne- at	Denumire indicator	Credite de angajament	Credite bugetare		Angajamente bugetare	Angajamente legale	Plati efectuate	Angajamente legale de platit	Cheltuieli efective
								initiale	definitive					
A						B	1	2	3	4	5	6	7=5-6	8
0						TOTAL JUDET GALATI								
5010						TOTAL CHELTUIELI DIN VENITURI PROPRII SI SUBVENTII	5.278.000	151.213.000	159.042.000	149.092.212	148.992.960	147.043.586	1.949.374	127.420.359
6110						ORDINE PUBLICA SI SIGURANTA NATIONALA		13.770.000	13.780.000	12.353.227	12.338.432	12.312.591	25.841	10.764.702
	03					Ordine publica		13.770.000	13.780.000	12.353.227	12.338.432	12.312.591	25.841	10.764.702
		04				Politia comunitara		13.770.000	13.780.000	12.353.227	12.338.432	12.312.591	25.841	10.764.702
6510						INVATAMANT		9.179.000	9.381.000	8.146.533	8.135.291	8.088.558	46.733	7.889.749
	03					Invatamant prescolar si primar		4.060.000	4.206.000	3.634.728	3.634.728	3.615.555	19.173	3.545.698
		01				Invatamant prescolar		3.971.000	4.089.000	3.570.542	3.570.542	3.551.369	19.173	3.481.739
		02				Invatamant primar		89.000	117.000	64.186	64.186	64.186		63.959
		04				Invatamant secundar		4.999.000	5.142.000	4.511.805	4.500.563	4.473.003	27.560	4.344.051
		01				Invatamant secundar inferior		366.000	352.000	224.219	223.331	222.480	851	220.396
		02				Invatamant secundar superior		4.623.000	4.779.000	4.276.586	4.266.959	4.240.250	26.709	4.115.863
		03				Invatamant profesional		10.000	11.000	11.000	10.273	10.273		7.792
		05				Invatamant postliceal		120.000	33.000					
6610						SANATATE	2.370.000	60.787.000	65.558.000	61.688.164	61.674.496	60.910.544	763.952	55.933.317
		06				Servicii medicale in unitati sanitare cu paturi	2.370.000	60.787.000	65.558.000	61.688.164	61.674.496	60.910.544	763.952	55.933.317
6610	06	01				Spitale generale	2.370.000	60.605.000	65.326.000	61.494.138	61.480.906	60.716.954	763.952	55.739.302
		03				Unitati medico-sociale		182.000	232.000	194.026	193.590	193.590		194.015
6710						CULTURA, RECREERE SI RELIGIE		16.411.000	16.817.000	15.783.392	15.747.835	15.655.698	92.137	14.347.273
		03				Servicii culturale		16.144.000	16.549.000	15.515.392	15.479.835	15.394.134	85.701	13.655.873
		04				Institutii publice de spectacole si concerte		16.144.000	16.549.000	15.515.392	15.479.835	15.394.134	85.701	13.655.873
6710	50					Alte servicii in domeniile culturii, recreerii si religiei		267.000	268.000	268.000	268.000	261.564	6.436	691.400

091

Capi- tol	Sub- capi- tol	Pa- ra- graf	Gru- pa / Titlu	Ar- ti- col	Ali- ne- at	Denumire indicator	Credite de angajament	Credite bugetare		Angajamente bugetare	Angajamente legale	Plati efectuate	Angajamente legale de platit	Cheltuieli efective
								initiale	definitive					
A						B	1	2	3	4	5	6	7=5-6	8
6810						ASIGURARI SI ASISTENTA SOCIALA	2.440.000	6.341.000	7.978.000	6.237.481	6.214.866	6.170.500	44.366	5.058.319
	04					Asistenta acordata persoanelor in varsta		3.345.000	4.243.000	4.168.043	4.156.548	4.115.962	40.586	3.905.077
	12					Unitati de asistenta medico-sociale	2.440.000	2.996.000	3.735.000	2.069.438	2.058.318	2.054.538	3.780	1.153.242
7010						LOCUINTE, SERVICII SI DEZVOLTARE		1.381.000	1.389.000	1.389.000	1.389.000	1.260.447	128.553	825.436
	50					Alte servicii in domeniile locuintelor, serviciilor si dezvoltarii comunale		1.381.000	1.389.000	1.389.000	1.389.000	1.260.447	128.553	825.436
7410						PROTECTIA MEDIULUI	468.000	28.280.000	28.982.000	28.444.389	28.444.379	27.937.553	506.826	24.918.134
	05					Salubritate si gestiunea deseurilor	468.000	28.280.000	28.982.000	28.444.389	28.444.379	27.937.553	506.826	24.918.134
		01				Salubritate	468.000	25.965.000	26.461.720	25.924.956	25.924.950	25.651.865	273.085	23.467.904
		02				Colectarea, tratarea si distrugerea deseurilor		2.315.000	2.520.280	2.519.433	2.519.429	2.285.688	233.741	1.450.230
8410						TRANSPORTURI		13.820.000	13.817.000	13.797.000	13.795.758	13.454.792	340.966	6.853.281
	50					Alte cheltuieli in domeniul transporturilor		13.820.000	13.817.000	13.797.000	13.795.758	13.454.792	340.966	6.853.281
8710						ALTE ACTIUNI ECONOMICE		1.244.000	1.340.000	1.253.026	1.252.903	1.252.903		830.148
	50					Alte actiuni economice		1.244.000	1.340.000	1.253.026	1.252.903	1.252.903		830.148

**DETALIEREA CHELTUIELILOR  
INSTITUTII PUBLICE FINANTATE DIN VENITURI PROPRII  
SI SUBVENTII DIN BUGETUL LOCAL**

Pag. 3 - lei-

Capi- tol	Sub- capi- tol	Pa- ra- graf	Gru- pa / Titlu	Ar- ti- col	Ali- ne- at	Denumire indicator	Credite de angajament	Credite bugetare		Angajamente bugetare	Angajamente legale	Plati efectuate	Angajamente legale de platit	Cheltuieli efective
								initiale	definitive					
A						B	1	2	3	4	5	6	7=5-6	8
0						TOTAL JUDET GALATI								
5010						TOTAL CHELTUIELI DIN VENITURI PROPRII SI SUBVENTII	5.278.000	151.213.000	159.042.000	149.092.212	148.992.960	147.043.586	1.949.374	127.420.359
						01 CHELTUIELI CURENTE	5.278.000	142.439.000	150.076.000	142.259.117	142.159.865	140.210.596	1.949.269	123.928.618
						10 TITLUL I CHELTUIELI DE PERSONAL		53.617.000	55.658.000	55.658.000	55.577.631	55.577.631		55.260.705
						10 01 Cheltuieli salariale in bani		40.674.800	41.950.070	41.950.070	41.921.099	41.921.099		41.869.870
						10 01 01 Salarii de baza		31.303.900	32.177.640	32.177.640	32.172.986	32.172.986		32.358.463
						10 01 05 Sporuri pentru conditii de munca		4.629.300	4.984.890	4.984.890	4.979.403	4.979.403		4.936.781
						10 01 06 Alte sporuri		2.976.000	3.405.290	3.405.290	3.403.288	3.403.288		3.288.196
						10 01 10 Fond pentru posturi ocupate prin cumul		65.000	70.600	70.600	69.151	69.151		69.015
						10 01 11 Fond aferent platii cu ora		411.400	231.550	231.550	227.716	227.716		223.123
						10 01 12 Indemnizatii platite unor persoane din afara unitatii		50.000	45.000	45.000	42.130	42.130		15.179
						10 01 13 Indemnizatii de delegare		89.000	50.090	50.090	48.144	48.144		48.131
						10 01 30 Alte drepturi salariale in bani		1.150.200	985.010	985.010	978.281	978.281		930.982
						10 02 Cheltuieli salariale in natura		2.014.300	2.283.080	2.283.080	2.282.708	2.282.708		2.211.291
						10 02 01 Tichete de masa		2.014.300	2.283.080	2.283.080	2.282.708	2.282.708		2.211.291
						10 03 Contributii		10.927.900	11.424.850	11.424.850	11.373.824	11.373.824		11.179.544
						10 03 01 Contributii de asigurari sociale de stat		7.986.800	8.431.720	8.431.720	8.420.959	8.420.959		8.283.768
						10 03 02 Contributii de asigurari de somaj		227.200	213.290	213.290	208.852	208.852		207.493
						10 03 03 Contributii de asigurari sociale de sanatate		2.066.100	2.189.250	2.189.250	2.180.399	2.180.399		2.216.478
						10 03 04 Contributii de asigurari pentru accidente de munca si boli profesionale		235.300	204.160	204.160	197.405	197.405		116.834
						10 03 06 Contributii pentru concedii si								

152

Capi- tol	Sub- capi- tol	Pa- ra- graf	Gru- pa / Titlu	Ar- ti- col	Ali- ne- at	Denumire indicator	Credite de angajament	Credite bugetare		Angajamente bugetare	Angajamente legale	Plati efectuate	Angajamente legale de platit	Cheltuieli efective
								initiale	definitive					
A						B	1	2	3	4	5	6	7=5-6	8
						indemnizatii		412.500	386.430	386.430	366.209	366.209		354.971
	20					TITLUL II BUNURI SI SERVICII		80.321.000	84.405.000	79.138.121	79.138.121	77.188.852	1.949.269	63.857.331
	20	01				Bunuri si servicii		42.954.200	45.821.080	44.729.636	44.729.636	43.560.243	1.169.393	31.657.168
	20	01	01			Furnituri de birou		608.500	622.670	542.842	542.842	517.251	25.591	524.365
	20	01	02			Materiale pentru curatenie		824.900	1.151.760	1.085.441	1.085.441	1.046.513	38.928	1.044.089
	20	01	03			Incalzit, iluminat si forta motrica		3.503.000	4.119.320	3.940.415	3.940.415	3.789.073	151.342	3.778.473
	20	01	04			Apa, canal si salubritate		1.395.600	1.395.840	1.323.787	1.323.787	1.276.362	47.425	1.299.455
	20	01	05			Carburanti si lubrifianti		4.663.200	4.759.150	4.719.194	4.719.194	4.420.506	298.688	2.738.994
	20	01	06			Piese de schimb		1.662.100	1.762.190	1.689.640	1.689.640	1.607.981	81.659	1.233.352
	20	01	07			Transport		108.500	43.360	38.204	38.204	34.540	3.664	29.302
	20	01	08			Posta, telecomunicatii, radio, tv, internet		448.900	436.670	391.407	391.407	386.621	4.786	376.445
	20	01	09			Materiale si prestari de servicii cu caracter functional		12.702.000	13.018.520	12.802.924	12.802.924	12.450.629	352.295	9.182.609
	20	01	30			Alte bunuri si servicii pentru intretinere si functionare		17.037.500	18.511.600	18.195.782	18.195.782	18.030.767	165.015	11.450.084
	20	02				Reparatii curente		2.160.000	3.505.650	2.837.369	2.837.369	2.805.778	31.591	2.840.326
	20	03				Hrana		10.160.000	10.029.780	9.182.925	9.182.925	9.115.089	67.836	8.988.790
	20	03	01			Hrana pentru oameni		10.160.000	10.029.780	9.182.925	9.182.925	9.115.089	67.836	8.988.790
	20	04				Medicamente si materiale sanitare		8.576.500	9.079.000	7.651.683	7.651.683	7.279.272	372.411	6.411.871
	20	04	01			Medicamente		4.513.500	4.425.000	3.442.164	3.442.164	3.325.199	116.965	2.898.553
	20	04	02			Materiale sanitare		1.899.000	2.138.000	1.918.037	1.918.037	1.840.604	77.433	1.598.347
	20	04	03			Reactivi		1.722.000	2.065.000	1.973.047	1.973.047	1.820.982	152.065	1.643.229
	20	04	04			Dezinfectanti		442.000	451.000	318.435	318.435	292.487	25.948	271.742
	20	05				Bunuri de natura obiectelor de inventar		2.537.100	2.812.100	2.510.251	2.510.251	2.445.617	64.634	427.213
	20	05	01			Uniforme si echipament		1.066.000	801.000	727.284	727.284	711.804	15.480	98.685

Capi- tol	Sub- capi- tol	Pa- ra- graf	Gru- pa / Titlu	Ar- ti- col	Ali- ne- at	Denumire indicator	Credite de angajament	Credite bugetare		Angajamente bugetare	Angajamente legale	Plati efectuate	Angajamente legale de platit	Cheltuieli efective
								initiale	definitive					
A						B	1	2	3	4	5	6	7=5-6	8
			20 05 03			Lenjerie si accesorii de pat		267.000	206.500	118.853	118.853	118.853		95.847
			20 05 30			Alte obiecte de inventar		1.204.100	1.804.600	1.664.114	1.664.114	1.614.960	49.154	232.681
			20 06			Deplasari, detasari, transferari		990.500	236.090	152.561	152.561	152.442	119	150.163
			20 06 01			Deplasari interne, detasari, transferari		920.500	170.090	89.001	89.001	88.882	119	86.170
			20 06 02			Deplasari in strainatate		70.000	66.000	63.560	63.560	63.560		63.993
			20 09			Materiale de laborator		166.000	156.000	113.011	113.011	110.932	2.079	95.965
			20 11			Carti, publicatii si materiale documentare		109.200	67.600	37.502	37.502	34.801	2.701	21.195
			20 12			Consultanta si expertiza		80.000						
			20 13			Pregatire profesionala		593.000	261.900	160.256	160.256	157.884	2.372	140.626
			20 14			Protectia muncii		156.500	117.000	70.205	70.205	66.405	3.800	64.251
			20 15			Munitie, furnituri si armament de natura activelor fixe pentru armata		9.000	19.000	18.873	18.873	18.873		8.884
			20 25			Cheltuieli judiciare si extrajudiciare derivate din actiuni in reprezentarea intereselor statului, potrivit dispozitiilor legale		80.000	53.000	53.000	53.000	53.000		53.000
			20 30			Alte cheltuieli		11.749.000	12.246.800	11.620.849	11.620.849	11.388.516	232.333	12.997.879
			20 30 01			Reclama si publicitate		52.000	22.000	6.744	6.744	6.744		6.744
			20 30 02			Protocol si reprezentare		23.000	23.000	5.778	5.778	5.559	219	5.778
			20 30 03			Prime de asigurare non-viata		138.000	141.000	138.485	138.485	138.485		275.360
			20 30 04			Chirii		503.000	644.200	637.126	637.126	636.100	1.026	636.583
			20 30 30			Alte cheltuieli cu bunuri si servicii		11.033.000	11.416.600	10.832.716	10.832.716	10.601.628	231.088	12.073.414
			56			TITLUL VIII PROIECTE CU FINANTARE DIN FONDURI EXTERNE NERAMBURSABILE (FEN) POSTADERARE		5.278.000	4.321.000	5.278.000	2.791.765	2.791.765	2.791.765	148.479

Capi- tol	Sub- capi- tol	Pa- ra- graf	Gru- pa / Titlu	Ar- ti- col	Ali- ne- at	Denumire indicator	Credite de angajament	Credite bugetare		Angajamente bugetare	Angajamente legale	Plati efectuate	Angajamente legale de platit	Cheltuieli efective
								initiale	definitive					
A						B	1	2	3	4	5	6	7=5-6	8
			56	01		Programe din Fondul European de Dezvoltare Regionala (FEDR)	4.810.000	3.853.000	4.810.000	2.621.101	2.621.101	2.621.101		122.982
			56	01	01	Finantarea nationala	1.097.000	1.661.000	1.097.000	399.661	399.661	399.661		7.037
			56	01	02	Finantarea externa nerambursabila	2.597.000	1.297.000	2.597.000	1.747.665	1.747.665	1.747.665		106.232
			56	01	03	Cheltuieli neeligibile	1.116.000	895.000	1.116.000	473.775	473.775	473.775		9.713
			56	08		Programe Instrumentul European de Vecinatate si Parteneriat(ENP)	468.000	468.000	468.000	170.664	170.664	170.664		25.497
			56	08	01	Finantare nationala	46.000	46.000	46.000	11.792	11.792	11.792		
			56	08	02	Finantarea externa nerambursabila	357.000	357.000	357.000	129.820	129.820	129.820		25.497
			56	08	03	Cheltuieli neeligibile	65.000	65.000	65.000	29.052	29.052	29.052		
			59			TITLUL XI ALTE CHELTUIELI		4.180.000	4.735.000	4.671.231	4.652.348	4.652.348		4.662.103
			59	01		Burse			255.000	191.231	191.231	191.231		200.986
			59	11		Asociatii si fundatii		4.180.000	4.480.000	4.480.000	4.461.117	4.461.117		4.461.117
			70			CHELTUIELI DE CAPITAL		8.774.000	8.966.000	6.841.121	6.841.121	6.841.016	105	3.491.741
			71			TITLUL XIII ACTIVE NEFINANCIARE		8.774.000	8.966.000	6.841.121	6.841.121	6.841.016	105	3.491.741
			71	01		Active fixe		8.774.000	8.966.000	6.841.121	6.841.121	6.841.016	105	3.491.741
			71	01	01	Constructii		3.938.000	2.858.000	2.050.976	2.050.976	2.050.871	105	907.412
			71	01	02	Masini, echipamente si mijloace de transport		3.160.000	4.596.000	3.495.197	3.495.197	3.495.197		2.314.641
			71	01	03	Mobilier, aparatura birotica si alte active corporale		200.000	25.100	3.152	3.152	3.152		33.987
			71	01	30	Alte active fixe (inclusiv reparatii capitale)		1.476.000	1.486.900	1.291.796	1.291.796	1.291.796		233.701
			84			PLATI EFECTUATE IN ANII PRECEDENTI SI RECUPERATE IN ANUL CURENT				-8.026	-8.026	-8.026		
			85			Titlul XIX PLATI EFECTUATE IN ANII								

Capi- tol	Sub- capi- tol	Pa- ra- graf	Gru- pa / Titlu	Ar- ti- col	Ali- ne- at	Denumire indicator	Credite de angajament	Credite bugetare		Angajamente bugetare	Angajamente legale	Plati efectuate	Angajamente legale de platit	Cheltuieli efective
								initiale	definitive					
A						B	1	2	3	4	5	6	7=5-6	8
						PRECEDENTI SI RECUPERATE IN ANUL CURENT								
						85 01 Plati efectuate in anii precedenti si recuperate in anul curent				-8.026	-8.026	-8.026		
						85 01 01 Plati efectuate in anii precedenti si recuperate in anul curent (SF)				-8.026	-8.026	-8.026		
6110						ORDINE PUBLICA SI SIGURANTA NATIONALA		13.770.000	13.780.000	12.353.227	12.338.432	12.312.591	25.841	10.764.702
						01 CHELTUIELI CURENTE		12.420.000	11.910.000	11.328.344	11.313.549	11.287.813	25.736	10.613.477
						10 TITLUL I CHELTUIELI DE PERSONAL		7.704.000	7.656.000	7.656.000	7.641.205	7.641.205		7.453.817
						10 01 Cheltuieli salariale in bani		6.027.000	6.024.000	6.024.000	6.014.566	6.014.566		5.885.643
						10 01 01 Salarii de baza		5.435.000	5.545.000	5.545.000	5.541.461	5.541.461		5.434.913
						10 01 05 Sporuri pentru conditii de munca		282.000	210.000	210.000	209.147	209.147		186.248
						10 01 13 Indemnizatii de delegare		35.000	1.000	1.000	286	286		286
						10 01 30 Alte drepturi salariale in bani		275.000	268.000	268.000	263.672	263.672		264.196
						10 03 Contributii		1.677.000	1.632.000	1.632.000	1.626.639	1.626.639		1.568.174
						10 03 01 Contributii de asigurari sociale de stat		1.247.000	1.215.000	1.215.000	1.214.349	1.214.349		1.167.679
						10 03 02 Contributii de asigurari de somaj		31.000	31.000	31.000	29.724	29.724		29.086
						10 03 03 Contributii de asigurari sociale de sanatate		312.000	314.000	314.000	312.727	312.727		306.032
						10 03 04 Contributii de asigurari pentru accidente de munca si boli profesionale		16.000	16.000	16.000	15.690	15.690		15.359
						10 03 06 Contributii pentru concedii si indemnizatii		71.000	56.000	56.000	54.149	54.149		50.018
						20 TITLUL II BUNURI SI SERVICII		4.716.000	4.254.000	3.672.344	3.672.344	3.646.608	25.736	3.159.660
						20 01 Bunuri si servicii		638.000	754.000	661.866	661.866	643.541	18.325	607.525

1/8



Capi- tol	Sub- capi- tol	Pa- ra- graf	Gru- pa / Titlu	Ar- ti- col	Ali- ne- at	Denumire indicator	Credite de angajament	Credite bugetare		Angajamente bugetare	Angajamente legale	Plati efectuate	Angajamente legale de platit	Cheltuieli efective
								initiale	definitive					
A						B	1	2	3	4	5	6	7=5-6	8
			20	01	01	Furnituri de birou		29.000	38.000	36.593	36.593	36.357	236	35.742
			20	01	02	Materiale pentru curatenie		5.000	10.000	6.597	6.597	6.597		4.423
			20	01	03	Incalzit, iluminat si forta motrica		102.000	165.000	114.597	114.597	98.243	16.354	108.618
			20	01	04	Apa, canal si salubritate		16.000	16.000	8.398	8.398	7.666	732	7.756
			20	01	05	Carburanti si lubrifianti		201.000	201.000	196.130	196.130	196.130		155.410
			20	01	06	Piese de schimb		57.000	60.000	56.066	56.066	56.066		55.781
			20	01	08	Posta, telecomunicatii, radio, tv, internet		57.000	57.000	49.963	49.963	48.981	982	48.379
			20	01	09	Materiale si prestari de servicii cu caracter functional		95.000	125.000	119.950	119.950	119.929	21	119.031
			20	01	30	Alte bunuri si servicii pentru intretinere si functionare		76.000	82.000	73.572	73.572	73.572		72.385
			20	02		Reparatii curente		475.000	1.130.000	788.116	788.116	781.737	6.379	788.532
			20	03		Hrana		2.122.000	1.612.000	1.551.970	1.551.970	1.551.970		1.551.970
			20	03	01	Hrana pentru oameni		2.122.000	1.612.000	1.551.970	1.551.970	1.551.970		1.551.970
			20	05		Bunuri de natura obiectelor de inventar		472.000	537.000	519.682	519.682	518.650	1.032	81.663
			20	05	01	Uniforme si echipament		322.000	347.000	331.798	331.798	331.679	119	75.714
			20	05	30	Alte obiecte de inventar		150.000	190.000	187.884	187.884	186.971	913	5.949
			20	06		Deplasari, detasari, transferari		657.000	57.000	30.365	30.365	30.365		30.065
			20	06	01	Deplasari interne, detasari, transferari		657.000	57.000	30.365	30.365	30.365		30.065
			20	11		Carti, publicatii si materiale documentare		4.000	5.000	3.890	3.890	3.890		3.531
			20	13		Pregatire profesionala		260.000	46.000	23.786	23.786	23.786		23.786
			20	14		Protectia muncii		29.000	29.000	22.490	22.490	22.490		22.779
			20	15		Munitie, furnituri si armament de natura activelor fixe pentru armata		9.000	19.000	18.873	18.873	18.873		8.884

Capi- tol	Sub- capi- tol	Pa- ra- graf	Gru- pa / Titlu	Ar- ti- col	Ali- ne- at	Denumire indicator	Credite de angajament	Credite bugetare		Angajamente bugetare	Angajamente legale	Plati efectuate	Angajamente legale de platit	Cheltuieli efective
								initiale	definitive					
A						B	1	2	3	4	5	6	7=5-6	8
			20	30		Alte cheltuieli		50.000	65.000	51.306	51.306	51.306		40.925
			20	30	30	Alte cheltuieli cu bunuri si servicii		50.000	65.000	51.306	51.306	51.306		40.925
			70			CHELTUIELI DE CAPITAL		1.350.000	1.870.000	1.025.669	1.025.669	1.025.564	105	151.225
			71			TITLUL XIII ACTIVE NEFINANCIARE		1.350.000	1.870.000	1.025.669	1.025.669	1.025.564	105	151.225
			71	01		Active fixe		1.350.000	1.870.000	1.025.669	1.025.669	1.025.564	105	151.225
			71	01	01	Constructii		560.000	570.000	10.050	10.050	9.945	105	1.841
			71	01	02	Masini, echipamente si mijloace de transport		475.000	985.000	809.502	809.502	809.502		147.165
			71	01	03	Mobilier, aparatura biroutica si alte active corporale								143
			71	01	30	Alte active fixe (inclusiv reparatii capitale)		315.000	315.000	206.117	206.117	206.117		2.076
			84			PLATI EFECTUATE IN ANII PRECEDENTI SI RECUPERATE IN ANUL CURENT				-786	-786	-786		
			85			Titlul XIX PLATI EFECTUATE IN ANII PRECEDENTI SI RECUPERATE IN ANUL CURENT				-786	-786	-786		
			85	01		Plati efectuate in anii precedenti si recuperate in anul curent				-786	-786	-786		
			85	01	01	Plati efectuate in anii precedenti si recuperate in anul curent (SF)				-786	-786	-786		
			6510			INVATAMANT		9.179.000	9.381.000	8.146.533	8.135.291	8.088.558	46.733	7.889.749
			01			CHELTUIELI CURENTE		9.068.000	9.270.000	8.063.638	8.052.396	8.005.663	46.733	7.779.357
			10			TITLUL I CHELTUIELI DE PERSONAL		288.000	133.000	133.000	121.758	121.758		115.377
			10	01		Cheltuieli salariale in bani		211.400	100.550	100.550	97.126	97.126		92.116
			10	01	11	Fond aferent platii cu ora		211.400	100.550	100.550	97.126	97.126		92.116

Capi- tol	Sub- capi- tol	Pa- ra- graf	Gru- pa / Titlu	Ar- ti- col	Ali- ne- at	Denumire indicator	Credite de angajament	Credite bugetare		Angajamente bugetare	Angajamente legale	Plati efectuate	Angajamente legale de platit	Cheltuieli efective
								initiale	definitive					
A						B	1	2	3	4	5	6	7=5-6	8
			10	03		Contributii		76.600	32.450	32.450	24.632	24.632		23.261
			10	03	01	Contributii de asigurari sociale de stat		47.500	21.640	21.640	18.238	18.238		17.196
			10	03	02	Contributii de asigurari de somaj		6.200	1.980	1.980	794	794		778
			10	03	03	Contributii de asigurari sociale de sanatate		12.400	5.860	5.860	5.060	5.060		4.799
			10	03	04	Contributii de asigurari pentru accidente de munca si boli profesionale		5.200	1.480	1.480	170	170		161
			10	03	06	Contributii pentru concedii si indemnizatii		5.300	1.490	1.490	370	370		327
			20			TITLUL II BUNURI SI SERVICII		8.780.000	9.137.000	7.930.638	7.930.638	7.883.905	46.733	7.663.980
			20	01		Bunuri si servicii		2.083.200	2.352.780	2.091.182	2.091.182	2.090.708	474	2.007.801
			20	01	01	Furnituri de birou		107.500	123.170	93.040	93.040	93.040		93.632
			20	01	02	Materiale pentru curatenie		141.900	175.760	148.265	148.265	148.265		145.092
			20	01	03	Incalzit, iluminat si forta motrica		617.000	777.320	734.706	734.706	734.706		654.832
			20	01	04	Apa, canal si salubritate		249.600	239.140	211.927	211.927	211.926	1	184.315
			20	01	05	Carburanti si lubrifianti		61.200	67.050	55.011	55.011	55.011		48.591
			20	01	06	Piese de schimb		16.100	12.490	787	787	787		787
			20	01	07	Transport		4.500	4.360	3.547	3.547	3.547		3.547
			20	01	08	Posta, telecomunicatii, radio, tv, internet		67.900	73.370	59.958	59.958	59.958		60.637
			20	01	09	Materiale si prestari de servicii cu caracter functional		265.000	243.520	208.223	208.223	208.223		230.347
			20	01	30	Alte bunuri si servicii pentru intretinere si functionare		552.500	636.600	575.718	575.718	575.245	473	586.021
			20	02		Reparatii curente		288.000	240.650	189.653	189.653	168.082	21.571	168.082

Capi- tol	Sub- capi- tol	Pa- ra- graf	Gru- pa / Titlu	Ar- ti- col	Ali- ne- at	Denumire indicator	Credite de angajament	Credite bugetare		Angajamente bugetare	Angajamente legale	Plati efectuate	Angajamente legale de platit	Cheltuieli efective
								initiale	definitive					
A						B	1	2	3	4	5	6	7=5-6	8
			20	03		Hrana		5.770.000	5.824.580	5.179.511	5.179.511	5.158.474	21.037	5.109.219
			20	03	01	Hrana pentru oameni		5.770.000	5.824.580	5.179.511	5.179.511	5.158.474	21.037	5.109.219
			20	04		Medicamente si materiale sanitare		4.500	4.000	1.985	1.985	1.985		1.985
			20	04	01	Medicamente		4.500	4.000	1.985	1.985	1.985		1.985
			20	05		Bunuri de natura obiectelor de inventar		302.100	266.100	168.085	168.085	164.434	3.651	11.740
			20	05	01	Uniforme si echipament		2.000	2.000					
			20	05	03	Lenjerie si accesorii de pat		10.000	7.500					
			20	05	30	Alte obiecte de inventar		290.100	256.600	168.085	168.085	164.434	3.651	11.740
			20	06		Deplasari, detasari, transferari		17.500	11.090	2.213	2.213	2.213		2.372
			20	06	01	Deplasari interne, detasari, transferari		17.500	11.090	2.213	2.213	2.213		2.372
			20	11		Carti, publicatii si materiale documentare		16.200	17.500	4.932	4.932	4.932		4.168
			20	13		Pregatire profesionala		28.000	20.900	4.610	4.610	4.610		4.610
			20	14		Protectia muncii		14.500	13.000	7.616	7.616	7.616		7.616
			20	30		Alte cheltuieli		256.000	386.400	280.851	280.851	280.851		346.387
			20	30	30	Alte cheltuieli cu bunuri si servicii		256.000	386.400	280.851	280.851	280.851		346.387
			70			CHELTUIELI DE CAPITAL		111.000	111.000	82.895	82.895	82.895		110.392
			71			TITLUL XIII ACTIVE NEFINANCIARE		111.000	111.000	82.895	82.895	82.895		110.392
			71	01		Active fixe		111.000	111.000	82.895	82.895	82.895		110.392
			71	01	02	Masini, echipamente si mijloace de transport		26.000	26.000	24.023	24.023	24.023		43.009
			71	01	03	Mobilier, aparatura birotica si alte active corporale								25.819
			71	01	30	Alte active fixe (inclusiv reparatii capitale)		85.000	85.000	58.872	58.872	58.872		41.564
6610						SANATATE	2.370.000	60.787.000	65.558.000	61.688.164	61.674.496	60.910.544	763.952	55.933.317

Capi- tol	Sub- capi- tol	Pa- ra- graf	Gru- pa / Titlu	Ar- ti- col	Ali- ne- at	Denumire indicator	Credite de angajament	Credite bugetare		Angajamente bugetare	Angajamente legale	Plati efectuate	Angajamente legale de platit	Cheltuieli efective
								initiale	definitive					
A						B	1	2	3	4	5	6	7=5-6	8
			01			CHELTUIELI CURENTE	2.370.000	56.947.000	61.958.000	58.373.413	58.359.745	57.595.793	763.952	53.759.858
			10			TITLUL I CHELTUIELI DE PERSONAL		32.857.000	34.377.000	34.377.000	34.363.332	34.363.332		34.162.405
			10	01		Cheltuieli salariale in bani		25.037.000	25.688.810	25.688.810	25.686.340	25.686.340		25.754.241
			10	01	01	Salarii de baza		17.961.000	17.706.230	17.706.230	17.705.592	17.705.592		17.754.587
			10	01	05	Sporuri pentru conditii de munca		3.910.000	4.466.790	4.466.790	4.466.712	4.466.712		4.473.246
			10	01	06	Alte sporuri		2.711.000	3.138.890	3.138.890	3.138.786	3.138.786		3.153.269
			10	01	11	Fond aferent platii cu ora		200.000	131.000	131.000	130.590	130.590		131.007
			10	01	13	Indemnizatii de delegare		29.000	1.390	1.390	286	286		286
			10	01	30	Alte drepturi salariale in bani		226.000	244.510	244.510	244.374	244.374		241.846
			10	02		Cheltuieli salariale in natura		1.341.000	1.642.090	1.642.090	1.641.732	1.641.732		1.562.308
			10	02	01	Tichete de masa		1.341.000	1.642.090	1.642.090	1.641.732	1.641.732		1.562.308
			10	03		Contributii		6.479.000	7.046.100	7.046.100	7.035.260	7.035.260		6.845.856
			10	03	01	Contributii de asigurari sociale de stat		4.776.000	5.225.320	5.225.320	5.225.221	5.225.221		5.082.385
			10	03	02	Contributii de asigurari de somaj		139.000	128.950	128.950	128.056	128.056		126.947
			10	03	03	Contributii de asigurari sociale de sanatate		1.245.000	1.349.690	1.349.690	1.349.462	1.349.462		1.339.015
			10	03	04	Contributii de asigurari pentru accidente de munca si boli profesionale		100.500	72.330	72.330	71.665	71.665		71.944
			10	03	06	Contributii pentru concedii si indemnizatii		218.500	269.810	269.810	260.856	260.856		225.565
			20			TITLUL II BUNURI SI SERVICII		22.137.000	24.956.000	22.100.205	22.100.205	21.336.253	763.952	19.298.485
			20	01		Bunuri si servicii		8.142.000	9.991.000	9.380.406	9.380.406	9.051.068	329.338	8.964.273
			20	01	01	Furnituri de birou		327.000	315.000	276.928	276.928	269.852	7.076	269.109
			20	01	02	Materiale pentru curatenie		500.000	687.000	663.553	663.553	632.422	31.131	638.764
			20	01	03	Incalzit, iluminat si forta motrica		1.894.000	2.173.000	2.157.634	2.157.634	2.055.880	101.754	2.109.774

121

Capi- tol	Sub- capi- tol	Pa- ra- graf	Gru- pa / Titlu	Ar- ti- col	Ali- ne- at	Denumire indicator	Credite de angajament	Credite bugetare		Angajamente bugetare	Angajamente legale	Plati efectuate	Angajamente legale de platit	Cheltuieli efective
								initiale	definitive					
A						B	1	2	3	4	5	6	7=5-6	8
			20	01	04	Apa, canal si salubritate		949.000	865.000	838.154	838.154	805.494	32.660	850.109
			20	01	05	Carburanti si lubrifianti		116.000	101.000	80.711	80.711	72.684	8.027	84.468
			20	01	06	Piese de schimb		255.000	360.000	309.073	309.073	292.275	16.798	273.209
			20	01	07	Transport		60.000	15.000	10.743	10.743	10.743		5.799
			20	01	08	Posta, telecomunicatii, radio, tv, internet		166.000	136.000	114.167	114.167	110.446	3.721	111.840
			20	01	09	Materiale si prestari de servicii cu caracter functional		1.025.000	1.255.000	1.083.334	1.083.334	1.046.021	37.313	997.892
			20	01	30	Alte bunuri si servicii pentru intretinere si functionare		2.850.000	4.084.000	3.846.109	3.846.109	3.755.251	90.858	3.623.309
			20	02		Reparatii curente		1.230.000	1.880.000	1.685.886	1.685.886	1.682.767	3.119	1.682.744
			20	03		Hrana		1.592.000	1.542.000	1.431.638	1.431.638	1.389.138	42.500	1.294.563
			20	03	01	Hrana pentru oameni		1.592.000	1.542.000	1.431.638	1.431.638	1.389.138	42.500	1.294.563
			20	04		Medicamente si materiale sanitare		8.500.000	8.972.000	7.550.698	7.550.698	7.179.854	370.844	6.308.519
			20	04	01	Medicamente		4.479.000	4.367.000	3.386.468	3.386.468	3.270.953	115.515	2.856.579
			20	04	02	Materiale sanitare		1.857.000	2.089.000	1.872.748	1.872.748	1.795.432	77.316	1.536.969
			20	04	03	Reactivi		1.722.000	2.065.000	1.973.047	1.973.047	1.820.982	152.065	1.643.229
			20	04	04	Dezinfectanti		442.000	451.000	318.435	318.435	292.487	25.948	271.742
			20	05		Bunuri de natura obiectelor de inventar		1.020.000	1.279.000	1.110.819	1.110.819	1.101.303	9.516	198.963
			20	05	01	Uniforme si echipament		245.000	125.000	70.673	70.673	70.673		14.677
			20	05	03	Lenjerie si accesorii de pat		251.000	166.000	86.291	86.291	86.291		81.731
			20	05	30	Alte obiecte de inventar		524.000	988.000	953.855	953.855	944.339	9.516	102.555
			20	06		Deplasari, detasari, transferari		208.000	71.000	26.582	26.582	26.582		26.778
			20	06	01	Deplasari interne, detasari, transferari		208.000	71.000	26.582	26.582	26.582		26.778
			20	09		Materiale de laborator		166.000	156.000	113.011	113.011	110.932	2.079	95.965
			20	11		Carti, publicatii si materiale								

142

Capi- tol	Sub- capi- tol	Pa- ra- graf	Gru- pa / Titlu	Ar- ti- col	Ali- ne- at	Denumire indicator	Credite de angajament	Credite bugetare		Angajamente bugetare	Angajamente legale	Plati efectuate	Angajamente legale de platit	Cheltuieli efective
								initiale	definitive					
A						B	1	2	3	4	5	6	7=5-6	8
						documentare		63.000	20.000	8.953	8.953	8.953		8.643
	20	12				Consultanta si expertiza		80.000						
	20	13				Pregatire profesionala		228.000	153.000	98.931	98.931	98.931		98.931
	20	14				Protectia muncii		90.000	50.000	22.470	22.470	22.470		19.398
	20	25				Cheltuieli judiciare si extrajudiciare derivate din actiuni in reprezentarea intereselor statului, potrivit dispozitiilor legale		80.000	53.000	53.000	53.000	53.000		53.000
	20	30				Alte cheltuieli		738.000	789.000	617.811	617.811	611.255	6.556	546.708
	20	30	01			Reclama si publicitate		40.000	10.000	6.744	6.744	6.744		6.744
	20	30	02			Protocol si reprezentare		11.000	11.000	5.778	5.778	5.559	219	5.778
	20	30	04			Chirii		352.000	410.000	403.012	403.012	401.986	1.026	401.643
	20	30	30			Alte cheltuieli cu bunuri si servicii		335.000	358.000	202.277	202.277	196.966	5.311	132.543
	56					TITLUL VIII PROIECTE CU FINANTARE DIN FONDURI EXTERNE NERAMBURSABILE (FEN)								
						POSTADERARE	2.370.000	1.953.000	2.370.000	1.704.977	1.704.977	1.704.977		97.982
	56	01				Programe din Fondul European de Dezvoltare Regionala (FEDR)	2.370.000	1.953.000	2.370.000	1.704.977	1.704.977	1.704.977		97.982
	56	01	01			Finantarea nationala	607.000	271.000	607.000	260.077	260.077	260.077		7.037
	56	01	02			Finantarea externa nerambursabila	1.297.000	1.297.000	1.297.000	1.114.782	1.114.782	1.114.782		81.232
	56	01	03			Cheltuieli neeligibile	466.000	385.000	466.000	330.118	330.118	330.118		9.713
	59					TITLUL XI ALTE CHELTUIELI			255.000	191.231	191.231	191.231		200.986
	59	01				Burse			255.000	191.231	191.231	191.231		200.986
	70					CHELTUIELI DE CAPITAL		3.840.000	3.600.000	3.318.041	3.318.041	3.318.041		2.173.459
	71					TITLUL XIII ACTIVE NEFINANCIARE		3.840.000	3.600.000	3.318.041	3.318.041	3.318.041		2.173.459
	71	01				Active fixe		3.840.000	3.600.000	3.318.041	3.318.041	3.318.041		2.173.459

Capi- tol	Sub- capi- tol	Pa- ra- graf	Gru- pa / Titlu	Ar- ti- col	Ali- ne- at	Denumire indicator	Credite de angajament	Credite bugetare		Angajamente bugetare	Angajamente legale	Plati efectuate	Angajamente legale de platit	Cheltuieli efective
								initiale	definitive					
A						B	1	2	3	4	5	6	7=5-6	8
			71	01	01	Constructii		2.500.000	1.870.000	1.647.734	1.647.734	1.647.734		837.126
			71	01	02	Masini, echipamente si mijloace de transport		900.000	1.515.000	1.476.216	1.476.216	1.476.216		1.274.503
			71	01	03	Mobilier, aparatura birotica si alte active corporale		200.000						1.882
			71	01	30	Alte active fixe (inclusiv reparatii capitale)		240.000	215.000	194.091	194.091	194.091		39.948
			84			PLATI EFECTUATE IN ANII PRECEDENTI SI RECUPERATE IN ANUL CURENT				-3.290	-3.290	-3.290		
			85			Titlul XIX PLATI EFECTUATE IN ANII PRECEDENTI SI RECUPERATE IN ANUL CURENT				-3.290	-3.290	-3.290		
			85	01		Plati efectuate in anii precedenti si recuperate in anul curent				-3.290	-3.290	-3.290		
			85	01	01	Plati efectuate in anii precedenti si recuperate in anul curent (SF)				-3.290	-3.290	-3.290		
6710						CULTURA, RECREERE SI RELIGIE		16.411.000	16.817.000	15.783.392	15.747.835	15.655.698	92.137	14.347.273
			01			CHELTUIELI CURENTE		13.861.000	14.378.000	14.038.435	14.002.878	13.910.741	92.137	14.126.050
			10			TITLUL I CHELTUIELI DE PERSONAL		4.231.000	4.184.000	4.184.000	4.167.326	4.167.326		4.132.302
			10	01		Cheltuieli salariale in bani		3.215.300	3.230.600	3.230.600	3.222.333	3.222.333		3.230.351
			10	01	01	Salarii de baza		2.541.300	2.730.300	2.730.300	2.730.114	2.730.114		2.786.818
			10	01	05	Sporuri pentru conditii de munca		154.000	141.000	141.000	137.904	137.904		133.749
			10	01	10	Fond pentru posturi ocupate prin cumul		65.000	70.600	70.600	69.151	69.151		69.015
			10	01	12	Indemnizatii plafite unor persoane din afara unitatii		50.000	45.000	45.000	42.130	42.130		15.179
			10	01	13	Indemnizatii de delegare		25.000	47.700	47.700	47.572	47.572		47.559



Capi- tol	Sub- capi- tol	Pa- ra- graf	Gru- pa / Titlu	Ar- ti- col	Ali- ne- at	Denumire indicator	Credite de angajament	Credite bugetare		Angajamente bugetare	Angajamente legale	Plati efectuate	Angajamente legale de platit	Cheltuieli efective
								initiale	definitive					
A						B	1	2	3	4	5	6	7=5-6	8
	10	01	30			Alte drepturi salariale in bani		380.000	196.000	196.000	195.462	195.462		178.031
	10	02				Cheltuieli salariale in natura		43.000	43.000	43.000	43.000	43.000		18.625
	10	02	01			Tichete de masa		43.000	43.000	43.000	43.000	43.000		18.625
	10	03				Contributii		972.700	910.400	910.400	901.993	901.993		883.326
	10	03	01			Contributii de asigurari sociale de stat		716.000	685.000	685.000	681.714	681.714		635.593
	10	03	02			Contributii de asigurari de somaj		15.900	15.000	15.000	14.852	14.852		14.485
	10	03	03			Contributii de asigurari sociale de sanatate		161.000	169.000	169.000	165.239	165.239		193.902
	10	03	04			Contributii de asigurari pentru accidente de munca si boli profesionale		11.900	13.800	13.800	12.901	12.901		11.794
	10	03	06			Contributii pentru concedii si indemnizatii		67.900	27.600	27.600	27.287	27.287		27.552
	20					TITLUL II BUNURI SI SERVICII		5.450.000	5.714.000	5.374.435	5.374.435	5.282.298	92.137	5.532.631
	20	01				Bunuri si servicii		1.022.000	1.095.000	1.057.961	1.057.961	1.051.591	6.370	1.190.167
	20	01	01			Furnituri de birou		50.000	54.000	53.092	53.092	53.092		59.522
	20	01	02			Materiale pentru curatenie		43.000	49.000	42.217	42.217	42.217		61.307
	20	01	03			Incalzit, iluminat si forta motrica		370.000	371.000	348.486	348.486	348.486		346.440
	20	01	04			Apa, canal si salubritate		44.000	45.000	44.288	44.288	43.853	435	46.099
	20	01	05			Carburanti si lubrifianti		32.000	35.000	33.161	33.161	32.119	1.042	131.872
	20	01	06			Piese de schimb		8.000	5.000	5.000	5.000	4.280	720	230
	20	01	07			Transport		40.000	20.000	19.914	19.914	19.914		19.859
	20	01	08			Posta, telecomunicatii, radio, tv, internet		60.000	64.000	62.173	62.173	62.173		62.189
	20	01	09			Materiale si prestari de servicii cu caracter functional		280.000	334.000	332.236	332.236	328.183	4.053	329.272

138

Capi- tol	Sub- capi- tol	Pa- ra- graf	Gru- pa / Titlu	Ar- fi- col	Ali- ne- at	Denumire indicator	Credite de angajament	Credite bugetare		Angajamente bugetare	Angajamente legale	Plati efectuate	Angajamente legale de platit	Cheltuieli efective
								initiale	definitive					
A						B	1	2	3	4	5	6	7=5-6	8
			20	01	30	Alte bunuri si servicii pentru intretinere si functionare		95.000	118.000	117.394	117.394	117.274	120	133.377
			20	02		Reparatii curente		50.000	157.000	155.033	155.033	155.033		154.352
			20	05		Bunuri de natura obiectelor de inventar		65.000	84.000	82.716	82.716	82.716		36.827
			20	05	30	Alte obiecte de inventar		65.000	84.000	82.716	82.716	82.716		36.827
			20	06		Deplasari, detasari, transferari		95.000	88.000	85.388	85.388	85.388		84.729
			20	06	01	Deplasari interne, detasari, transferari		25.000	22.000	21.828	21.828	21.828		20.736
			20	06	02	Deplasari in strainatate		70.000	66.000	63.560	63.560	63.560		63.993
			20	11		Carti, publicatii si materiale documentare		14.000	13.000	12.061	12.061	12.061		3.232
			20	13		Pregatire profesionala		40.000	11.000	10.229	10.229	10.229		10.229
			20	14		Protectia muncii		10.000	12.000	11.744	11.744	10.944	800	11.744
			20	30		Alte cheltuieli		4.154.000	4.254.000	3.959.303	3.959.303	3.874.336	84.967	4.041.351
			20	30	30	Alte cheltuieli cu bunuri si servicii		4.154.000	4.254.000	3.959.303	3.959.303	3.874.336	84.967	4.041.351
			59			TITLUL XI ALTE CHELTUIELI		4.180.000	4.480.000	4.480.000	4.461.117	4.461.117		4.461.117
			59	11		Asociatii si fundatii		4.180.000	4.480.000	4.480.000	4.461.117	4.461.117		4.461.117
			70			CHELTUIELI DE CAPITAL		2.550.000	2.439.000	1.748.907	1.748.907	1.748.907		221.223
			71			TITLUL XIII ACTIVE NEFINANCIARE		2.550.000	2.439.000	1.748.907	1.748.907	1.748.907		221.223
			71	01		Active fixe		2.550.000	2.439.000	1.748.907	1.748.907	1.748.907		221.223
			71	01	01	Constructii		687.000	396.000	393.192	393.192	393.192		
			71	01	02	Masini, echipamente si mijloace de transport		1.109.000	1.265.000	616.354	616.354	616.354		78.313
			71	01	30	Alte active fixe (inclusiv reparatii capitale)		754.000	778.000	739.361	739.361	739.361		142.910
			84			PLATI EFECTUATE IN ANII PRECEDENTI SI RECUPERATE IN ANUL CURENT				-3.950	-3.950	-3.950		

1/18

Capi- tol	Sub- capi- tol	Pa- ra- graf	Gru- pa / Titlu	Ar- ti- col	Ali- ne- at	Denumire indicator	Credite de angajament	Credite bugetare		Angajamente bugetare	Angajamente legale	Plati efectuate	Angajamente legale de platit	Cheltuieli efective
								initiale	definitive					
A						B	1	2	3	4	5	6	7=5-6	8
			85			Titlul XIX PLATI EFECTUATE IN ANII PRECEDENTI SI RECUPERATE IN ANUL CURENT				-3.950	-3.950	-3.950		
			85	01		Plati efectuate in anii precedenti si recuperate in anul curent				-3.950	-3.950	-3.950		
			85	01	01	Plati efectuate in anii precedenti si recuperate in anul curent (SF)				-3.950	-3.950	-3.950		
6810						ASIGURARI SI ASISTENTA SOCIALA	2.440.000	6.341.000	7.978.000	6.237.481	6.214.866	6.170.500	44.366	5.058.319
			01			CHELTUIELI CURENTE	2.440.000	6.150.000	7.787.000	6.069.166	6.046.551	6.002.185	44.366	4.949.666
			10			TITLUL I CHELTUIELI DE PERSONAL		2.535.000	2.503.000	2.503.000	2.480.385	2.480.385		2.472.980
			10	01		Cheltuieli salariale in bani		1.960.000	1.922.100	1.922.100	1.916.731	1.916.731		1.919.552
			10	01	01	Salarii de baza		1.346.000	1.415.600	1.415.600	1.415.316	1.415.316		1.426.602
			10	01	05	Sporuri pentru conditii de munca		266.000	149.800	149.800	148.340	148.340		143.538
			10	01	06	Alte sporuri		135.000	136.400	136.400	134.502	134.502		134.927
			10	01	30	Alte drepturi salariale in bani		213.000	220.300	220.300	218.573	218.573		214.485
			10	03		Contributii		575.000	580.900	580.900	563.654	563.654		553.428
			10	03	01	Contributii de asigurari sociale de stat		390.000	414.600	414.600	412.390	412.390		411.136
			10	03	02	Contributii de asigurari de somaj		14.000	14.500	14.500	13.572	13.572		12.036
			10	03	03	Contributii de asigurari sociale de sanatate		124.000	120.800	120.800	118.015	118.015		116.262
			10	03	04	Contributii de asigurari pentru accidente de munca si boli profesionale		12.000	13.000	13.000	9.502	9.502		4.399
			10	03	06	Contributii pentru concedii si indemnizatii		35.000	18.000	18.000	10.175	10.175		9.595
			20			TITLUL II BUNURI SI SERVICII		1.715.000	2.844.000	2.650.042	2.650.042	2.605.676	44.366	2.451.686

149

Capi- tol	Sub- capi- tol	Pa- ra- graf	Gru- pa / Titlu	Ar- ti- col	Ali- ne- at	Denumire indicator	Credite de angajament	Credite bugetare		Angajamente bugetare	Angajamente legale	Plati efectuate	Angajamente legale de platit	Cheltuieli efective
								initiale	definitive					
A						B	I	2	3	4	5	6	7=5-6	8
	20	01				Bunuri si servicii		696.000	1.160.300	1.094.039	1.094.039	1.056.972	37.067	1.051.349
	20	01	01			Furnituri de birou		13.000	13.500	12.454	12.454	11.679	775	10.646
	20	01	02			Materiale pentru curatenie		111.000	206.000	201.678	201.678	201.678		194.362
	20	01	03			Incalzit, iluminat si forta motrica		373.000	488.000	440.625	440.625	408.876	31.749	414.822
	20	01	04			Apa, canal si salubritate		78.000	174.700	166.612	166.612	162.854	3.758	159.810
	20	01	05			Carburanti si lubrifianti		15.000	17.100	17.013	17.013	17.013		18.436
	20	01	06			Piese de schimb		4.000	2.900	1.919	1.919	1.919		1.617
	20	01	08			Posta, telecomunicatii, radio, tv, internet		13.000	19.100	18.093	18.093	18.088	5	16.533
	20	01	09			Materiale si prestari de servicii cu caracter functional		38.000	117.000	115.529	115.529	115.529		115.535
	20	01	30			Alte bunuri si servicii pentru intretinere si functionare		51.000	122.000	120.116	120.116	119.336	780	119.588
	20	02				Reparatii curente		101.000	91.000	11.681	11.681	11.681		11.534
	20	03				Hrana		676.000	1.051.200	1.019.806	1.019.806	1.015.507	4.299	1.033.038
	20	03	01			Hrana pentru oameni		676.000	1.051.200	1.019.806	1.019.806	1.015.507	4.299	1.033.038
	20	04				Medicamente si materiale sanitare		22.000	53.000	49.000	49.000	49.000		35.203
	20	04	01			Medicamente		20.000	44.000	43.711	43.711	43.711		31.014
	20	04	02			Materiale sanitare		2.000	9.000	5.289	5.289	5.289		4.189
	20	05				Bunuri de natura obiectelor de inventar		35.000	203.000	191.594	191.594	191.594		35.939
	20	05	01			Uniforme si echipament			30.000	27.813	27.813	27.813		8.294
	20	05	03			Lenjerie si accesorii de pat		6.000	33.000	32.562	32.562	32.562		14.116
	20	05	30			Alte obiecte de inventar		29.000	140.000	131.219	131.219	131.219		13.529
	20	06				Deplasari, detasari, transferari		1.000						
	20	06	01			Deplasari interne, detasari, transferari		1.000						
	20	11				Carti, publicatii si materiale								

PEI

Capi- tol	Sub- capi- tol	Pa- ra- graf	Gru- pa / Titlu	Ar- ti- col	Ali- ne- at	Denumire indicator	Credite de angajament	Credite bugetare		Angajamente bugetare	Angajamente legale	Plati efectuate	Angajamente legale de platit	Cheltuieli efective
								initiale	definitive					
A						B	1	2	3	4	5	6	7=5-6	8
						documentare		1.000	1.100	994	994	994		994
	20	13				Pregatire profesionala		10.000						2.000
	20	14				Protectia muncii		2.000	2.000	2.000	2.000	2.000		2.000
	20	30				Alte cheltuieli		171.000	282.400	280.928	280.928	277.928	3.000	281.629
	20	30	04			Chirii		151.000	234.200	234.114	234.114	234.114		234.114
	20	30	30			Alte cheltuieli cu bunuri si servicii		20.000	48.200	46.814	46.814	43.814	3.000	47.515
	56					TITLUL VIII PROIECTE CU FINANTARE DIN FONDURI EXTERNE NERAMBURSABILE (FEN)								
						POSTADERARE	2.440.000	1.900.000	2.440.000	916.124	916.124	916.124		25.000
	56	01				Programe din Fondul European de Dezvoltare Regionala (FEDR)	2.440.000	1.900.000	2.440.000	916.124	916.124	916.124		25.000
	56	01	01			Finantarea nationala	490.000	1.390.000	490.000	139.584	139.584	139.584		
	56	01	02			Finantarea externa nerambursabila	1.300.000		1.300.000	632.883	632.883	632.883		25.000
	56	01	03			Cheltuieli neeligibile	650.000	510.000	650.000	143.657	143.657	143.657		
	70					CHELTUIELI DE CAPITAL		191.000	191.000	168.315	168.315	168.315		108.653
	71					TITLUL XIII ACTIVE NEFINANCIARE		191.000	191.000	168.315	168.315	168.315		108.653
	71	01				Active fixe		191.000	191.000	168.315	168.315	168.315		108.653
	71	01	01			Constructii		191.000	22.000					48.445
	71	01	02			Masini, echipamente si mijloace de transport			155.000	154.530	154.530	154.530		50.292
	71	01	03			Mobilier, aparatura birotica si alte active corporale								6.484
	71	01	30			Alte active fixe (inclusiv reparatii capitale)			14.000	13.785	13.785	13.785		3.432
7010						LOCUINTE, SERVICII SI DEZVOLTARE		1.381.000	1.389.000	1.389.000	1.389.000	1.260.447	128.553	825.436
	01					CHELTUIELI CURENTE		1.381.000	1.389.000	1.389.000	1.389.000	1.260.447	128.553	819.186

Capi- tol	Sub- capi- tol	Pa- ra- graf	Gru- pa / Titlu	Ar- ti- col	Ali- ne- at	Denumire indicator	Credite de angajament	Credite bugetare		Angajamente bugetare	Angajamente legale	Plati efectuate	Angajamente legale de platit	Cheltuieli efective
								initiale	definitive					
A						B	1	2	3	4	5	6	7=5-6	8
			10			TITLUL I CHELTUIELI DE PERSONAL		84.000	92.000	92.000	92.000	92.000		74.821
			10	01		Cheltuieli salariale in bani		47.900	53.410	53.410	53.410	53.410		54.323
			10	01	01	Salarii de baza		47.900	53.410	53.410	53.410	53.410		53.725
			10	01	30	Alte drepturi salariale in bani								598
			10	02		Cheltuieli salariale in natura		19.000	19.000	19.000	19.000	19.000		6.554
			10	02	01	Tichete de masa		19.000	19.000	19.000	19.000	19.000		6.554
			10	03		Contributii		17.100	19.590	19.590	19.590	19.590		13.944
			10	03	01	Contributii de asigurari sociale de stat		12.000	13.500	13.500	13.500	13.500		10.336
			10	03	02	Contributii de asigurari de somaj		800	800	800	800	800		265
			10	03	03	Contributii de asigurari sociale de sanatate		2.600	3.590	3.590	3.590	3.590		2.744
			10	03	04	Contributii de asigurari pentru accidente de munca si boli profesionale		800	800	800	800	800		150
			10	03	06	Contributii pentru concedii si indemnizatii		900	900	900	900	900		449
			20			TITLUL II BUNURI SI SERVICII		1.297.000	1.297.000	1.297.000	1.297.000	1.168.447	128.553	744.365
			20	01		Bunuri si servicii		751.000	751.000	751.000	751.000	636.902	114.098	339.064
			20	01	01	Furnituri de birou		1.000	1.000	1.000	1.000	613	387	597
			20	01	02	Materiale pentru curatenie		2.000	2.000	2.000	2.000	608	1.392	
			20	01	03	Incalzit, iluminat si forta motrica		3.000	3.000	3.000	3.000	3.000		
			20	01	04	Apa, canal si salubritate		4.000	4.000	4.000	4.000		4.000	
			20	01	05	Carburanti si lubrifianti		100.000	100.000	100.000	100.000	35.893	64.107	45.513
			20	01	06	Piese de schimb		40.000	40.000	40.000	40.000	13.431	26.569	19.757
			20	01	08	Posta, telecomunicatii, radio, tv, internet		1.000	1.000	1.000	1.000	985	15	

Capi- tol	Sub- capi- tol	Pa- ra- graf	Gru- pa / Titlu	Ar- ti- col	Ali- ne- at	Denumire indicator	Credite de angajament	Credite bugetare		Angajamente bugetare	Angajamente legale	Plati efectuate	Angajamente legale de platit	Cheltuieli efective
								initiale	definitive					
A						B	1	2	3	4	5	6	7=5-6	8
			20	01	09	Materiale si prestari de servicii cu caracter functional		300.000	300.000	300.000	300.000	282.806	17.194	260.947
			20	01	30	Alte bunuri si servicii pentru intretinere si functionare		300.000	300.000	300.000	300.000	299.566	434	12.250
			20	02		Reparatii curente		1.000	1.000	1.000	1.000	919	81	
			20	05		Bunuri de natura obiectelor de inventar		9.000	9.000	9.000	9.000	7.000	2.000	
			20	05	01	Uniforme si echipament		7.000	7.000	7.000	7.000	7.000		
			20	05	30	Alte obiecte de inventar		2.000	2.000	2.000	2.000		2.000	
			20	30		Alte cheltuieli		536.000	536.000	536.000	536.000	523.626	12.374	405.301
			20	30	03	Prime de asigurare non-viata		3.000	3.000	3.000	3.000	3.000		
			20	30	30	Alte cheltuieli cu bunuri si servicii		533.000	533.000	533.000	533.000	520.626	12.374	405.301
			70			CHELTUIELI DE CAPITAL								6.250
			71			TITLUL XIII ACTIVE NEFINANCIARE								6.250
			71	01		Active fixe								6.250
			71	01	02	Masini, echipamente si mijloace de transport								6.250
7410						PROTECTIA MEDIULUI	468.000	28.280.000	28.982.000	28.444.389	28.444.379	27.937.553	506.826	24.918.134
			01			CHELTUIELI CURENTE	468.000	27.630.000	28.332.000	28.029.817	28.029.807	27.522.981	506.826	24.206.067
			10			TITLUL I CHELTUIELI DE PERSONAL		4.974.000	5.676.000	5.676.000	5.675.990	5.675.990		5.864.246
			10	01		Cheltuieli salariale in bani		3.566.200	4.233.220	4.233.220	4.233.220	4.233.220		4.217.897
			10	01	01	Salarii de baza		3.393.200	4.060.220	4.060.220	4.060.220	4.060.220		4.188.322
			10	01	06	Alte sporuri		130.000	130.000	130.000	130.000	130.000		
			10	01	30	Alte drepturi salariale in bani		43.000	43.000	43.000	43.000	43.000		29.575
			10	02		Cheltuieli salariale in natura		484.000	449.280	449.280	449.270	449.270		543.253
			10	02	01	Tichete de masa		484.000	449.280	449.280	449.270	449.270		543.253
			10	03		Contributii		923.800	993.500	993.500	993.500	993.500		1.103.096

Capi- tol	Sub- capi- tol	Pa- ra- graf	Gru- pa / Titlu	Ar- ti- col	Ali- ne- at	Denumire indicator	Credite de angajament	Credite bugetare		Angajamente bugetare	Angajamente legale	Plati efectuate	Angajamente legale de platit	Cheltuieli efective
								initiale	definitive					
A						B	1	2	3	4	5	6	7=5-6	8
			10 03	01		Contributii de asigurari sociale de stat		653.300	703.140	703.140	703.140	703.140		819.067
			10 03	02		Contributii de asigurari de somaj		16.400	17.560	17.560	17.560	17.560		20.332
			10 03	03		Contributii de asigurari sociale de sanatate		163.100	180.300	180.300	180.300	180.300		216.604
			10 03	04		Contributii de asigurari pentru accidente de munca si boli profesionale		85.000	85.000	85.000	85.000	85.000		11.695
			10 03	06		Contributii pentru concedii si indemnizatii		6.000	7.500	7.500	7.500	7.500		35.398
			20			TITLUL II BUNURI SI SERVICII		22.188.000	22.188.000	22.183.153	22.183.153	21.676.327	506.826	18.316.324
			20 01			Bunuri si servicii		17.750.000	17.850.000	17.849.153	17.849.153	17.475.619	373.534	12.903.403
			20 01	01		Furnituri de birou		52.000	52.000	52.000	52.000	36.213	15.787	43.083
			20 01	02		Materiale pentru curatenie		19.000	19.000	19.000	19.000	14.595	4.405	
			20 01	03		Incalzit, iluminat si forta motrica		137.000	137.000	137.000	137.000	135.515	1.485	142.885
			20 01	04		Apa, canal si salubritate		48.000	48.000	47.153	47.153	41.314	5.839	51.160
			20 01	05		Carburanti si lubrifianti		3.560.000	3.660.000	3.660.000	3.660.000	3.435.212	224.788	1.960.293
			20 01	06		Piese de schimb		990.000	989.800	989.800	989.800	984.367	5.433	846.479
			20 01	07		Transport		4.000	4.000	4.000	4.000	336	3.664	97
			20 01	08		Posta, telecomunicatii, radio, tv, internet		68.000	70.200	70.200	70.200	70.137	63	68.903
			20 01	09		Materiale si prestari de servicii cu caracter functional		3.501.000	3.443.000	3.443.000	3.443.000	3.403.213	39.787	3.567.513
			20 01	30		Alte bunuri si servicii pentru intretinere si functionare		9.371.000	9.427.000	9.427.000	9.427.000	9.354.717	72.283	6.222.990
			20 02			Reparatii curente		6.000	6.000	6.000	6.000	5.559	441	35.082
			20 04			Medicamente si materiale sanitare		50.000	50.000	50.000	50.000	48.433	1.567	66.164

182



Capi- tol	Sub- capi- tol	Pa- ra- graf	Gru- pa / Tiflu	Ar- ti- col	Ali- ne- at	Denumire indicator	Credite de angajament	Credite bugetare		Angajamente bugetare	Angajamente legale	Plati efectuate	Angajamente legale de platit	Cheltuieli efective
								initiale	definitive					
A						B	1	2	3	4	5	6	7=5-6	8
			20	04	01	Medicamente		10.000	10.000	10.000	10.000	8.550	1.450	8.975
			20	04	02	Materiale sanitare		40.000	40.000	40.000	40.000	39.883	117	57.189
			20	05		Bunuri de natura obiectelor de inventar		567.000	367.000	367.000	367.000	346.565	20.435	58.904
			20	05	01	Uniforme si echipament		465.000	265.000	265.000	265.000	249.639	15.361	
			20	05	30	Alte obiecte de inventar		102.000	102.000	102.000	102.000	96.926	5.074	58.904
			20	06		Deplasari, detasari, transferari		8.000	8.000	8.000	8.000	7.881	119	6.206
			20	06	01	Deplasari interne, detasari, transferari		8.000	8.000	8.000	8.000	7.881	119	6.206
			20	11		Carti, publicatii si materiale documentare		6.000	6.000	6.000	6.000	3.299	2.701	
			20	13		Pregatire profesionala		20.000	20.000	20.000	20.000	19.628	372	2.370
			20	14		Protectia muncii		1.000	1.000	1.000	1.000		1.000	
			20	30		Alte cheltuieli		3.780.000	3.880.000	3.876.000	3.876.000	3.769.343	106.657	5.244.195
			20	30	01	Reclama si publicitate		2.000	2.000					
			20	30	02	Protocol si reprezentare		2.000	2.000					
			20	30	03	Prime de asigurare non-viata		95.000	95.000	95.000	95.000	95.000		273.895
			20	30	04	Chirii								826
			20	30	30	Alte cheltuieli cu bunuri si servicii		3.681.000	3.781.000	3.781.000	3.781.000	3.674.343	106.657	4.969.474
			56			TITLUL VIII PROIECTE CU FINANTARE DIN FONDURI EXTERNE NERAMBURSABILE (FEN) POSTADERARE	468.000	468.000	468.000	170.664	170.664	170.664		25.497
			56	08		Programe instrumentul European de Vecinatate si Parteneriat(ENP)	468.000	468.000	468.000	170.664	170.664	170.664		25.497
			56	08	01	Finantare nationala	46.000	46.000	46.000	11.792	11.792	11.792		
			56	08	02	Finantarea externa nerambursabila	357.000	357.000	357.000	129.820	129.820	129.820		25.497
			56	08	03	Cheltuieli neeligibile	65.000	65.000	65.000	29.052	29.052	29.052		
			70			CHELTUIELI DE CAPITAL		650.000	650.000	414.572	414.572	414.572		712.067

Capi- tol	Sub- capi- tol	Pa- ra- graf	Gru- pa / Titlu	Ar- ti- col	Ali- ne- at	Denumire indicator	Credite de angajament	Credite bugetare		Angajamente bugetare	Angajamente legale	Plati efectuate	Angajamente legale de platit	Cheltuieli efective
								initiale	definitive					
A						B	1	2	3	4	5	6	7=5-6	8
			71			TITLUL XIII ACTIVE NEFINANCIARE		650.000	650.000	414.572	414.572	414.572		712.067
			71	01		Active fixe		650.000	650.000	414.572	414.572	414.572		712.067
			71	01	02	Masini, echipamente si mijloace de transport		650.000	650.000	414.572	414.572	414.572		712.067
8410						TRANSPORTURI		13.820.000	13.817.000	13.797.000	13.795.758	13.454.792	340.966	6.853.281
			01			CHELTUIELI CURENTE		13.820.000	13.817.000	13.797.000	13.795.758	13.454.792	340.966	6.853.281
			10			TITLUL I CHELTUIELI DE PERSONAL		332.000	329.000	329.000	327.758	327.758		278.031
			10	01		Cheltuieli salariale in bani		180.000	180.000	180.000	180.000	180.000		197.306
			10	01	01	Salarii de baza		149.500	149.500	149.500	149.500	149.500		195.055
			10	01	05	Sporuri pentru conditii de munca		17.300	17.300	17.300	17.300	17.300		
			10	01	30	Alte drepturi salariale in bani		13.200	13.200	13.200	13.200	13.200		2.251
			10	02		Cheltuieli salariale in natura		77.300	77.300	77.300	77.300	77.300		28.144
			10	02	01	Tichete de masa		77.300	77.300	77.300	77.300	77.300		28.144
			10	03		Contributii		74.700	71.700	71.700	70.458	70.458		52.581
			10	03	01	Contributii de asigurari sociale de stat		53.000	50.000	50.000	48.894	48.894		39.237
			10	03	02	Contributii de asigurari de somaj		900	900	900	900	900		974
			10	03	03	Contributii de asigurari sociale de sanatate		19.000	19.000	19.000	19.000	19.000		10.152
			10	03	04	Contributii de asigurari pentru accidente de munca si boli profesionale		900	900	900	900	900		557
			10	03	06	Contributii pentru concedii si indemnizatii		900	900	900	764	764		1.661
			20			TITLUL II BUNURI SI SERVICII		13.488.000	13.488.000	13.468.000	13.468.000	13.127.034	340.966	6.575.250
			20	01		Bunuri si servicii		11.737.000	11.737.000	11.737.000	11.737.000	11.446.813	290.187	4.511.491
			20	01	01	Furnituri de birou		3.000	3.000	3.000	3.000	1.670	1.330	540

184


Capi- tol	Sub- capi- tol	Pa- ra- graf	Gru- pa / Titlu	Ar- ti- col	Ali- ne- at	Denumire indicator	Credite de angajament	Credite bugetare		Angajamente bugetare	Angajamente legale	Plati efectuate	Angajamente legale de platit	Cheltuieli efective
								initiale	definitive					
A						B	1	2	3	4	5	6	7=5-6	8
			20 01 02			Materiale pentru curatenie		2.000	2.000	2.000	2.000		2.000	
			20 01 03			Incalzit, iluminat si forta motrica		3.000	3.000	3.000	3.000	3.000		
			20 01 04			Apa, canal si salubritate		3.000	3.000	3.000	3.000	3.000		
			20 01 05			Carburanti si lubrifianti		554.000	554.000	554.000	554.000	553.276	724	280.600
			20 01 06			Piese de schimb		284.000	284.000	284.000	284.000	251.861	32.139	33.135
			20 01 08			Posta, telecomunicatii, radio, tv, internet		8.000	8.000	8.000	8.000	8.000		1.542
			20 01 09			Materiale si prestari de servicii cu caracter functional		7.180.000	7.180.000	7.180.000	7.180.000	6.926.073	253.927	3.530.246
			20 01 30			Alte bunuri si servicii pentru intretinere si functionare		3.700.000	3.700.000	3.700.000	3.700.000	3.699.933	67	665.428
			20 05			Bunuri de natura obiectelor de inventar		55.000	55.000	55.000	55.000	27.000	28.000	3.177
			20 05 01			Uniforme si echipament		25.000	25.000	25.000	25.000	25.000		
			20 05 30			Alte obiecte de inventar		30.000	30.000	30.000	30.000	2.000	28.000	3.177
			20 13			Pregatire profesionala		2.000	2.000	2.000	2.000		2.000	
			20 14			Protectia muncii		2.000	2.000	2.000	2.000		2.000	
			20 30			Alte cheltuieli		1.692.000	1.692.000	1.672.000	1.672.000	1.653.221	18.779	2.060.582
			20 30 01			Reclama si publicitate		10.000	10.000					
			20 30 02			Protocol si reprezentare		10.000	10.000					
			20 30 03			Prime de asigurare non-viata		40.000	40.000	40.000	40.000	40.000		
			20 30 30			Alte cheltuieli cu bunuri si servicii		1.632.000	1.632.000	1.632.000	1.632.000	1.613.221	18.779	2.060.582
8710						ALTE ACTIUNI ECONOMICE		1.244.000	1.340.000	1.253.026	1.252.903	1.252.903		830.148
			01			CHELTUIELI CURENTE		1.162.000	1.235.000	1.170.304	1.170.181	1.170.181		821.676
			10			TITLUL I CHELTUIELI DE PERSONAL		612.000	708.000	708.000	707.877	707.877		706.726
			10 01			Cheltuieli salariale in bani		430.000	517.380	517.380	517.373	517.373		518.441
			10 01 01			Salarii de baza		430.000	517.380	517.380	517.373	517.373		518.441

Capi- tol	Sub- capi- tol	Pa- ra- graf	Gru- pa / Titlu	Ar- fi- col	Ali- ne- at	Denumire indicator	Credite de angajament	Credite bugetare		Angajamente bugetare	Angajamente legale	Plati efectuate	Angajamente legale de platit	Cheltuieli efective
								initiale	definitive					
A						B	I	2	3	4	5	6	7=5-6	8
			10	02		Cheltuieli salariale in natura		50.000	52.410	52.410	52.406	52.406		52.407
			10	02	01	Tichete de masa		50.000	52.410	52.410	52.406	52.406		52.407
			10	03		Contributii		132.000	138.210	138.210	138.098	138.098		135.878
			10	03	01	Contributii de asigurari sociale de stat		92.000	103.520	103.520	103.513	103.513		101.139
			10	03	02	Contributii de asigurari de somaj		3.000	2.600	2.600	2.594	2.594		2.590
			10	03	03	Contributii de asigurari sociale de sanatate		27.000	27.010	27.010	27.006	27.006		26.968
			10	03	04	Contributii de asigurari pentru accidente de munca si boli profesionale		3.000	850	850	777	777		775
			10	03	06	Contributii pentru concedii si indemnizatii		7.000	4.230	4.230	4.208	4.208		4.406
			20			TITLUL II BUNURI SI SERVICII		550.000	527.000	462.304	462.304	462.304		114.950
			20	01		Bunuri si servicii		135.000	130.000	107.029	107.029	107.029		82.095
			20	01	01	Furnituri de birou		26.000	23.000	14.735	14.735	14.735		11.494
			20	01	02	Materiale pentru curatenie		1.000	1.000	131	131	131		141
			20	01	03	Incalzit, iluminat si forta motrica		4.000	2.000	1.367	1.367	1.367		1.102
			20	01	04	Apa, canal si salubritate		4.000	1.000	255	255	255		206
			20	01	05	Carburanti si lubrifianti		24.000	24.000	23.168	23.168	23.168		13.811
			20	01	06	Piese de schimb		8.000	8.000	2.995	2.995	2.995		2.357
			20	01	08	Posta, telecomunicatii, radio, tv, internet		8.000	8.000	7.853	7.853	7.853		6.422
			20	01	09	Materiale si prestari de servicii cu caracter functional		18.000	21.000	20.652	20.652	20.652		31.826
			20	01	30	Alte bunuri si servicii pentru intretinere si functionare		42.000	42.000	35.873	35.873	35.873		14.736

M6

Capi- tol	Sub- capi- tol	Pa- ra- graf	Gru- pa / Tiflu	Ar- ti- col	Ali- ne- at	Denumire indicator	Credite de angajament	Credite bugetare		Angajamente bugetare	Angajamente legale	Plati efectuate	Angajamente legale de platit	Cheltuieli efective
								initiale	definitive					
A						B	I	2	3	4	5	6	7=5-6	8
			20	02		Reparatii curente		9.000						
			20	05		Bunuri de natura obiectelor de inventar		12.000	12.000	6.355	6.355	6.355		
			20	05	30	Alte obiecte de inventar		12.000	12.000	6.355	6.355	6.355		
			20	06		Deplasari, detasari, transferari		4.000	1.000	13	13	13		13
			20	06	01	Deplasari interne, detasari, transferari		4.000	1.000	13	13	13		13
			20	11		Carti, publicatii si materiale documentare		5.000	5.000	672	672	672		627
			20	13		Pregatire profesionala		5.000	9.000	700	700	700		700
			20	14		Protectia muncii		8.000	8.000	885	885	885		714
			20	30		Alte cheltuieli		372.000	362.000	346.650	346.650	346.650		30.801
			20	30	03	Prime de asigurare non-viata			3.000	485	485	485		1.465
			20	30	30	Alte cheltuieli cu bunuri si servicii		372.000	359.000	346.165	346.165	346.165		29.336
			70			CHELTUIELI DE CAPITAL		82.000	105.000	82.722	82.722	82.722		8.472
			71			TITLUL XIII ACTIVE NEFINANCIARE		82.000	105.000	82.722	82.722	82.722		8.472
			71	01		Active fixe		82.000	105.000	82.722	82.722	82.722		8.472
			71	01	02	Masini, echipamente si mijloace de transport								3.042
			71	01	03	Mobilier, aparatura birotica si alte active corporale			25.100	3.152	3.152	3.152		1.659
			71	01	30	Alte active fixe (inclusiv reparatii capitale)		82.000	79.900	79.570	79.570	79.570		3.771

Conducatorul institutiei

Conducatorul compartimentului  
financiar-contabil

CONTUL DE EXECUTIE AL INSTITUTIILOR PUBLICE FINANTATE  
DIN VENITURI PROPRII SI SUBVENTII DIN BUGETUL LOCAL - VENITURI  
SECTIUNEA DE FUNCTIONARE  
31.12.2014

Pag. 1 - lei-

Capi- tol	Sub- capi- tol	Pa- ra- graf	Gru- pa / Titlu	Ar- ti- col	Ali- ne- at	Denumire indicator	Prevederi bugetare initiale	Prevederi bugetare definitive	Drepturi constatate			Incasari realizate	Stingeri pe alte cai decat incasari	Drepturi constatate de incasat
									Total, din care:	din anii precedenti	din anul curent			
A						B	1	2	3=4+5	4	5	6	7	8=3-6-7
0001	10					TOTAL VENITURI-VENITURI	126.610.000	144.798.000	147.219.094	9.833.350	137.385.744	136.392.065	6.433	10.820.596
0002						I. VENITURI CURENTE	93.580.000	96.828.000	111.762.648	9.833.350	101.929.298	100.935.619	6.433	10.820.596
2900						C. VENITURI NEFISCALE	93.580.000	96.828.000	111.762.648	9.833.350	101.929.298	100.935.619	6.433	10.820.596
3000						C1. VENITURI DIN PROPRIETATE	1.260.000	1.368.000	1.893.666	974.701	918.965	1.057.722	6.433	829.511
3010						VENITURI DIN PROPRIETATE	1.260.000	1.361.000	1.889.601	974.701	914.900	1.053.657	6.433	829.511
	05					Venituri din concesiuni si inchirieri	1.260.000	1.361.000	1.889.601	974.701	914.900	1.053.657	6.433	829.511
		30				Alte venituri din concesiuni si								
		30				inchirieri de catre institutiile								
		30				publice	1.260.000	1.361.000	1.889.601	974.701	914.900	1.053.657	6.433	829.511
3110						VENITURI DIN DOBANZI		7.000	4.065		4.065	4.065		
	03					Alte venituri din dobanzi		7.000	4.065		4.065	4.065		
3300	10					C2. VANZARI DE BUNURI SI SERVICII	92.320.000	95.460.000	109.868.982	8.858.649	101.010.333	99.877.897		9.991.085
3310						VENITURI DIN PRESTARI DE SERVICII SI ALTE ACTIVITATI	93.200.000	96.266.000	110.343.816	8.799.990	101.543.826	100.432.524		9.911.292
	05					Taxe si alte venituri in invatamant	5.116.000	5.275.000	5.823.480	1.231.405	4.592.075	4.664.798		1.158.682
	08					Venituri din prestari de servicii	38.219.000	38.933.500	46.148.426	3.068.755	43.079.671	42.360.994		3.787.432
	13					Contributia de intretinere a persoanelor asistate	1.332.000	1.352.000	1.247.568	29.263	1.218.305	1.219.439		28.129
	14					Contributia elevilor si studentilor pentru internate, camine si cantine	2.385.000	2.421.000	2.004.507	18.046	1.986.461	1.985.711		18.796
	16					Venituri din valorificarea produselor obtinute din activitatea proprie sau anexa	140.000	142.000	150.794		150.794	150.794		
	17					Venituri din organizarea de cursuri de calificare si conversie profesionala, specializare si perfectionare	71.000	54.000	20.257		20.257	20.257		



Capi- tol	Sub- capi- tol	Pa- ra- graf	Gru- pa / Titlu	Ar- ti- col	Ali- ne- at	Denumire indicator	Prevederi bugetare initiale	Prevederi bugetare definitive	Drepturi constatate			Incasari realizate	Stingeri pe alte cai decat incasari	Drepturi constatate de incasat
									Total, din care:	din anii precedenti	din anul curent			
A			B			1	2	3=4+5	4	5	6	7	8=3-6-7	
4010						cheltuieli		11.508.000						
	01					Sume utilizate de administratiile								
	01					locale din excedentul anului precedent								
	01					pentru sectiunea de functionare		11.508.000						
4100	10					IV. SUBVENTII	33.030.000	36.462.000	35.456.446		35.456.446	35.456.446		
4310						SUBVENTII DE LA ALTE ADMINISTRATII	33.030.000	36.462.000	35.456.446		35.456.446	35.456.446		
	09					Subventii pentru institutii publice	28.080.000	29.188.000	28.428.473		28.428.473	28.428.473		
	10					Subventii din bugetele locale pentru finantarea cheltuielilor curente din domeniul sanatatii	4.950.000	7.274.000	7.027.973		7.027.973	7.027.973		

Conducatorul institutiei,

Conducatorul compartimentului  
financiar-contabil

190



## TOTAL JUDET GALATI

DETALIEREA CHELTUIELILOR  
 INSTITUTII PUBLICE FINANTATE DIN VENITURI PROPRII  
 SI SUBVENTII DIN BUGETUL LOCAL  
 SECTIUNEA DE FUNCTIONARE  
 31.12.2014

Pag. 1 - lei-

Capi- tol	Sub- capi- tol	Pa- ra- graf	Gru- pa / Titlu	Ar- ti- col	Ali- ne- at	Denumire indicator	Credite de angajament	Credite bugetare		Angajamente bugetare	Angajamente legale	Plati efectuate	Angajamente legale de platit	Cheltuieli efective
								initiale	definitive					
A						B	1	2	3	4	5	6	7=5-6	8
5010						TOTAL CHELTUIELI DIN VENITURI PROPRII SI SUBVENTII		138.118.000	144.798.000	139.459.326	139.360.074	137.410.805	1.949.269	123.780.139
	01					CHELTUIELI CURENTE		138.118.000	144.798.000	139.467.352	139.368.100	137.418.831	1.949.269	123.780.139
	10					TITLUL I CHELTUIELI DE PERSONAL		53.617.000	55.658.000	55.658.000	55.577.631	55.577.631		55.260.705
	10	01				Cheltuieli salariale in bani		40.674.800	41.950.070	41.950.070	41.921.099	41.921.099		41.869.870
	10	01	01			Salarii de baza		31.303.900	32.177.640	32.177.640	32.172.986	32.172.986		32.358.463
	10	01	05			Sporuri pentru conditii de munca		4.629.300	4.984.890	4.984.890	4.979.403	4.979.403		4.936.781
	10	01	06			Alte sporuri		2.976.000	3.405.290	3.405.290	3.403.288	3.403.288		3.288.196
	10	01	10			Fond pentru posturi ocupate prin cumul		65.000	70.600	70.600	69.151	69.151		69.015
	10	01	11			Fond aferent platii cu ora		411.400	231.550	231.550	227.716	227.716		223.123
	10	01	12			Indemnizatii platite unor persoane din afara unitatii		50.000	45.000	45.000	42.130	42.130		15.179
	10	01	13			Indemnizatii de delegare		89.000	50.090	50.090	48.144	48.144		48.131
	10	01	30			Alte drepturi salariale in bani		1.150.200	985.010	985.010	978.281	978.281		930.982
	10	02				Cheltuieli salariale in natura		2.014.300	2.283.080	2.283.080	2.282.708	2.282.708		2.211.291
	10	02	01			Tichete de masa		2.014.300	2.283.080	2.283.080	2.282.708	2.282.708		2.211.291
	10	03				Contributii		10.927.900	11.424.850	11.424.850	11.373.824	11.373.824		11.179.544
	10	03	01			Contributii de asigurari sociale de stat		7.986.800	8.431.720	8.431.720	8.420.959	8.420.959		8.283.768
	10	03	02			Contributii de asigurari de somaj		227.200	213.290	213.290	208.852	208.852		207.493
	10	03	03			Contributii de asigurari sociale de sanatate		2.066.100	2.189.250	2.189.250	2.180.399	2.180.399		2.216.478
	10	03	04			Contributii de asigurari pentru accidente de munca si boli profesionale		235.300	204.160	204.160	197.405	197.405		116.834
	10	03	06			Contributii pentru concedii si indemnizatii		412.500	386.430	386.430	366.209	366.209		354.971

Capi- tol	Sub- capi- tol	Pa- ra- graf	Gru- pa / Titlu	Ar- fi- col	Ali- ne- at	Denumire indicator	Credite de angajament	Credite bugetare		Angajamente bugetare	Angajamente legale	Plati efectuate	Angajamente legale de platit	Cheltuieli efective
								initiale	definitive					
								A	B					
			20			TITLUL II BUNURI SI SERVICII		80.321.000	84.405.000	79.138.121	79.138.121	77.188.852	1.949.269	63.857.331
			20 01			Bunuri si servicii		42.954.200	45.821.080	44.729.636	44.729.636	43.560.243	1.169.393	31.657.168
			20 01 01			Furnituri de birou		608.500	622.670	542.842	542.842	517.251	25.591	524.365
			20 01 02			Materiale pentru curatenie		824.900	1.151.760	1.085.441	1.085.441	1.046.513	38.928	1.044.089
			20 01 03			Incalzit, iluminat si forta motrica		3.503.000	4.119.320	3.940.415	3.940.415	3.789.073	151.342	3.778.473
			20 01 04			Apa, canal si salubritate		1.395.600	1.395.840	1.323.787	1.323.787	1.276.362	47.425	1.299.455
			20 01 05			Carburanti si lubrifianti		4.663.200	4.759.150	4.719.194	4.719.194	4.420.506	298.688	2.738.994
			20 01 06			Piese de schimb		1.662.100	1.762.190	1.689.640	1.689.640	1.607.981	81.659	1.233.352
			20 01 07			Transport		108.500	43.360	38.204	38.204	34.540	3.664	29.302
			20 01 08			Posta, telecomunicatii, radio, tv, internet		448.900	436.670	391.407	391.407	386.621	4.786	376.445
			20 01 09			Materiale si prestari de servicii cu caracter functional		12.702.000	13.018.520	12.802.924	12.802.924	12.450.629	352.295	9.182.609
			20 01 30			Alte bunuri si servicii pentru intretinere si functionare		17.037.500	18.511.600	18.195.782	18.195.782	18.030.767	165.015	11.450.084
			20 02			Reparatii curente		2.160.000	3.505.650	2.837.369	2.837.369	2.805.778	31.591	2.840.326
			20 03			Hrana		10.160.000	10.029.780	9.182.925	9.182.925	9.115.089	67.836	8.988.790
			20 03 01			Hrana pentru oameni		10.160.000	10.029.780	9.182.925	9.182.925	9.115.089	67.836	8.988.790
			20 04			Medicamente si materiale sanitare		8.576.500	9.079.000	7.651.683	7.651.683	7.279.272	372.411	6.411.871
			20 04 01			Medicamente		4.513.500	4.425.000	3.442.164	3.442.164	3.325.199	116.965	2.898.553
			20 04 02			Materiale sanitare		1.899.000	2.138.000	1.918.037	1.918.037	1.840.604	77.433	1.598.347
			20 04 03			Reactivi		1.722.000	2.065.000	1.973.047	1.973.047	1.820.982	152.065	1.643.229
			20 04 04			Dezinfectanti		442.000	451.000	318.435	318.435	292.487	25.948	271.742
			20 05			Bunuri de natura obiectelor de inventar		2.537.100	2.812.100	2.510.251	2.510.251	2.445.617	64.634	427.213
			20 05 01			Uniforme si echipament		1.066.000	801.000	727.284	727.284	711.804	15.480	98.685
			20 05 03			Lenjerie si accesorii de pat		267.000	206.500	118.853	118.853	118.853		95.847

Capi- tol	Sub- capi- tol	Pa- ra- graf	Gru- pa / Titlu	Ar- ti- col	Ali- ne- at	Denumire indicator	Credite de angajament	Credite bugetare		Angajamente bugetare	Angajamente legale	Plati efectuate	Angajamente legale de platit	Cheltuieli efective
								initiale	definitive					
A						B	1	2	3	4	5	6	7=5-6	8
			20	05	30	Alte obiecte de inventar		1.204.100	1.804.600	1.664.114	1.664.114	1.614.960	49.154	232.681
			20	06		Deplasari, detasari, transferari		990.500	236.090	152.561	152.561	152.442	119	150.163
			20	06	01	Deplasari interne, detasari, transferari		920.500	170.090	89.001	89.001	88.882	119	86.170
			20	06	02	Deplasari in strainatate		70.000	66.000	63.560	63.560	63.560		63.993
			20	09		Materiale de laborator		166.000	156.000	113.011	113.011	110.932	2.079	95.965
			20	11		Carti, publicatii si materiale documentare		109.200	67.600	37.502	37.502	34.801	2.701	21.195
			20	12		Consultanta si expertiza		80.000						
			20	13		Pregatire profesionala		593.000	261.900	160.256	160.256	157.884	2.372	140.626
			20	14		Protectia muncii		156.500	117.000	70.205	70.205	66.405	3.800	64.251
			20	15		Munitie, furnituri si armament de natura activelor fixe pentru armata		9.000	19.000	18.873	18.873	18.873		8.884
			20	25		Cheltuieli judiciare si extrajudiciare derivate din actiuni in reprezentarea intereselor statului, potrivit dispozitiilor legale		80.000	53.000	53.000	53.000	53.000		53.000
			20	30		Alte cheltuieli		11.749.000	12.246.800	11.620.849	11.620.849	11.388.516	232.333	12.997.879
			20	30	01	Reclama si publicitate		52.000	22.000	6.744	6.744	6.744		6.744
			20	30	02	Protocol si reprezentare		23.000	23.000	5.778	5.778	5.559	219	5.778
			20	30	03	Prime de asigurare non-viata		138.000	141.000	138.485	138.485	138.485		275.360
			20	30	04	Chirii		503.000	644.200	637.126	637.126	636.100	1.026	636.583
			20	30	30	Alte cheltuieli cu bunuri si servicii		11.033.000	11.416.600	10.832.716	10.832.716	10.601.628	231.088	12.073.414
			59			TITLUL XI ALTE CHELTUIELI		4.180.000	4.735.000	4.671.231	4.652.348	4.652.348		4.662.103
			59	01		Burse			255.000	191.231	191.231	191.231		200.986
			59	11		Asociatii si fundatii		4.180.000	4.480.000	4.480.000	4.461.117	4.461.117		4.461.117
			84			PLATI EFECTUATE IN ANII PRECEDENTI SI								

193

Capi- tol	Sub- capi- tol	Pa- ra- graf	Gru- pa / Titlu	Ar- ti- col	Ali- ne- at	Denumire indicator	Credite de angajament	Credite bugetare		Angajamente bugetare	Angajamente legale	Plati efectuate	Angajamente legale de platit	Cheltuieli efective
								initiale	definitive					
A						B	1	2	3	4	5	6	7=5-6	8
						RECUPERATE IN ANUL CURENT				-8.026	-8.026	-8.026		
						85 Titlul XIX PLATI EFECTUATE IN ANII PRECEDENTI SI RECUPERATE IN ANUL CURENT				-8.026	-8.026	-8.026		
						85 01 Plati efectuate in anii precedenti si recuperate in anul curent				-8.026	-8.026	-8.026		
						85 01 01 Plati efectuate in anii precedenti si recuperate in anul curent (SF)				-8.026	-8.026	-8.026		
						ORDINE PUBLICA SI SIGURANTA NATIONALA		12.420.000	11.910.000	11.327.558	11.312.763	11.287.027	25.736	10.613.477
						01 CHELTUIELI CURENTE		12.420.000	11.910.000	11.328.344	11.313.549	11.287.813	25.736	10.613.477
						10 TITLUL I CHELTUIELI DE PERSONAL		7.704.000	7.656.000	7.656.000	7.641.205	7.641.205		7.453.817
						10 01 Cheltuieli salariale in bani		6.027.000	6.024.000	6.024.000	6.014.566	6.014.566		5.885.643
						10 01 01 Salarii de baza		5.435.000	5.545.000	5.545.000	5.541.461	5.541.461		5.434.913
						10 01 05 Sporuri pentru conditii de munca		282.000	210.000	210.000	209.147	209.147		186.248
						10 01 13 Indemnizatii de delegare		35.000	1.000	1.000	286	286		286
						10 01 30 Alte drepturi salariale in bani		275.000	268.000	268.000	263.672	263.672		264.196
						10 03 Contributii		1.677.000	1.632.000	1.632.000	1.626.639	1.626.639		1.568.174
						10 03 01 Contributii de asigurari sociale de stat		1.247.000	1.215.000	1.215.000	1.214.349	1.214.349		1.167.679
						10 03 02 Contributii de asigurari de somaj		31.000	31.000	31.000	29.724	29.724		29.086
						10 03 03 Contributii de asigurari sociale de sanatate		312.000	314.000	314.000	312.727	312.727		306.032
						10 03 04 Contributii de asigurari pentru accidente de munca si boli profesionale		16.000	16.000	16.000	15.690	15.690		15.359
						10 03 06 Contributii pentru concedii si indemnizatii		71.000	56.000	56.000	54.149	54.149		50.018

Capi- tol	Sub- capi- tol	Pa- ra- graf	Gru- pa / Tiflu	Ar- ti- col	Ali- ne- at	Denumire indicator	Credite de angajament	Credite bugetare		Angajamente bugetare	Angajamente legale	Plati efectuate	Angajamente legale de platit	Cheltuieli efective
								initiale	definitive					
A						B	1	2	3	4	5	6	7=5-6	8
			20			TITLUL II BUNURI SI SERVICII		4.716.000	4.254.000	3.672.344	3.672.344	3.646.608	25.736	3.159.660
			20	01		Bunuri si servicii		638.000	754.000	661.866	661.866	643.541	18.325	607.525
			20	01	01	Furnituri de birou		29.000	38.000	36.593	36.593	36.357	236	35.742
			20	01	02	Materiale pentru curatenie		5.000	10.000	6.597	6.597	6.597		4.423
			20	01	03	Incalzit, iluminat si forta motrica		102.000	165.000	114.597	114.597	98.243	16.354	108.618
			20	01	04	Apa, canal si salubritate		16.000	16.000	8.398	8.398	7.666	732	7.756
			20	01	05	Carburanti si lubrifianti		201.000	201.000	196.130	196.130	196.130		155.410
			20	01	06	Piese de schimb		57.000	60.000	56.066	56.066	56.066		55.781
			20	01	08	Posta, telecomunicatii, radio, tv, internet		57.000	57.000	49.963	49.963	48.981	982	48.379
			20	01	09	Materiale si prestari de servicii cu caracter functional		95.000	125.000	119.950	119.950	119.929	21	119.031
			20	01	30	Alte bunuri si servicii pentru intretinere si functionare		76.000	82.000	73.572	73.572	73.572		72.385
			20	02		Reparatii curente		475.000	1.130.000	788.116	788.116	781.737	6.379	788.532
			20	03		Hrana		2.122.000	1.612.000	1.551.970	1.551.970	1.551.970		1.551.970
			20	03	01	Hrana pentru oameni		2.122.000	1.612.000	1.551.970	1.551.970	1.551.970		1.551.970
			20	05		Bunuri de natura obiectelor de inventar		472.000	537.000	519.682	519.682	518.650	1.032	81.663
			20	05	01	Uniforme si echipament		322.000	347.000	331.798	331.798	331.679	119	75.714
			20	05	30	Alte obiecte de inventar		150.000	190.000	187.884	187.884	186.971	913	5.949
			20	06		Deplasari, detasari, transferari		657.000	57.000	30.365	30.365	30.365		30.065
			20	06	01	Deplasari interne, detasari, transferari		657.000	57.000	30.365	30.365	30.365		30.065
			20	11		Carti, publicatii si materiale documentare		4.000	5.000	3.890	3.890	3.890		3.531
			20	13		Pregatire profesionala		260.000	46.000	23.786	23.786	23.786		23.786
			20	14		Protectia muncii		29.000	29.000	22.490	22.490	22.490		22.779

Capi- tol	Sub- capi- tol	Pa- ra- graf	Gru- pa / Titlu	Ar- ti- col	Ali- ne- at	Denumire indicator	Credite de angajament	Credite bugetare		Angajamente bugetare	Angajamente legale	Plati efectuate	Angajamente legale de platit	Cheltuieli efective
								initiale	definitive					
A						B	1	2	3	4	5	6	7=5-6	8
			20	15		Munitie, furnituri si armament de natura activelor fixe pentru armata		9.000	19.000	18.873	18.873	18.873		8.884
			20	30		Alte cheltuieli		50.000	65.000	51.306	51.306	51.306		40.925
			20	30	30	Alte cheltuieli cu bunuri si servicii		50.000	65.000	51.306	51.306	51.306		40.925
			84			PLATI EFECTUATE IN ANII PRECEDENTI SI RECUPERATE IN ANUL CURENT				-786	-786	-786		
			85			Titlul XIX PLATI EFECTUATE IN ANII PRECEDENTI SI RECUPERATE IN ANUL CURENT				-786	-786	-786		
			85	01		Plati efectuate in anii precedenti si recuperate in anul curent				-786	-786	-786		
			85	01	01	Plati efectuate in anii precedenti si recuperate in anul curent (SF)				-786	-786	-786		
6510						INVATAMANT		9.068.000	9.270.000	8.063.638	8.052.396	8.005.663	46.733	7.779.357
			01			CHELTUIELI CURENTE		9.068.000	9.270.000	8.063.638	8.052.396	8.005.663	46.733	7.779.357
			10			TITLUL I CHELTUIELI DE PERSONAL		288.000	133.000	133.000	121.758	121.758		115.377
			10	01		Cheltuieli salariale in bani		211.400	100.550	100.550	97.126	97.126		92.116
			10	01	11	Fond aferent platii cu ora		211.400	100.550	100.550	97.126	97.126		92.116
			10	03		Contributii		76.600	32.450	32.450	24.632	24.632		23.261
			10	03	01	Contributii de asigurari sociale de stat		47.500	21.640	21.640	18.238	18.238		17.196
			10	03	02	Contributii de asigurari de somaj		6.200	1.980	1.980	794	794		778
			10	03	03	Contributii de asigurari sociale de sanatate		12.400	5.860	5.860	5.060	5.060		4.799
			10	03	04	Contributii de asigurari pentru accidente de munca si boli profesionale		5.200	1.480	1.480	170	170		161

Capi- tol	Sub- capi- tol	Pa- ra- graf	Gru- pa / Titlu	Ar- ti- col	Ali- ne- at	Denumire indicator	Credite de angajament	Credite bugetare		Angajamente bugetare	Angajamente legale	Plati efectuate	Angajamente legale de platit	Cheltuieli efective
								initiale	definitive					
A						B	1	2	3	4	5	6	7=5-6	8
			10	03	06	Contributii pentru concedii si indemnizatii		5.300	1.490	1.490	370	370		327
			20			TITLUL II BUNURI SI SERVICII		8.780.000	9.137.000	7.930.638	7.930.638	7.883.905	46.733	7.663.980
			20	01		Bunuri si servicii		2.083.200	2.352.780	2.091.182	2.091.182	2.090.708	474	2.007.801
			20	01	01	Furnituri de birou		107.500	123.170	93.040	93.040	93.040		93.632
			20	01	02	Materiale pentru curatenie		141.900	175.760	148.265	148.265	148.265		145.092
			20	01	03	Incalzit, iluminat si forta motrica		617.000	777.320	734.706	734.706	734.706		654.832
			20	01	04	Apa, canal si salubritate		249.600	239.140	211.927	211.927	211.926	1	184.315
			20	01	05	Carburanti si lubrifianti		61.200	67.050	55.011	55.011	55.011		48.591
			20	01	06	Piese de schimb		16.100	12.490	787	787	787		787
			20	01	07	Transport		4.500	4.360	3.547	3.547	3.547		3.547
			20	01	08	Posta, telecomunicatii, radio, tv, internet		67.900	73.370	59.958	59.958	59.958		60.637
			20	01	09	Materiale si prestari de servicii cu caracter functional		265.000	243.520	208.223	208.223	208.223		230.347
			20	01	30	Alte bunuri si servicii pentru intretinere si functionare		552.500	636.600	575.718	575.718	575.245	473	586.021
			20	02		Reparatii curente		288.000	240.650	189.653	189.653	168.082	21.571	168.082
			20	03		Hrana		5.770.000	5.824.580	5.179.511	5.179.511	5.158.474	21.037	5.109.219
			20	03	01	Hrana pentru oameni		5.770.000	5.824.580	5.179.511	5.179.511	5.158.474	21.037	5.109.219
			20	04		Medicamente si materiale sanitare		4.500	4.000	1.985	1.985	1.985		1.985
			20	04	01	Medicamente		4.500	4.000	1.985	1.985	1.985		1.985
			20	05		Bunuri de natura obiectelor de inventar		302.100	266.100	168.085	168.085	164.434	3.651	11.740
			20	05	01	Uniforme si echipament		2.000	2.000					
			20	05	03	Lenjerie si accesorii de pat		10.000	7.500					
			20	05	30	Alte obiecte de inventar		290.100	256.600	168.085	168.085	164.434	3.651	11.740

Capi- tol	Sub- capi- tol	Pa- ra- graf	Gru- pa / Titlu	Ar- ti- col	Ali- ne- at	Denumire indicator	Credite de angajament	Credite bugetare		Angajamente bugetare	Angajamente legale	Plati efectuate	Angajamente legale de platit	Cheltuieli efective	
								initiale	definitive						
A						B	I	2	3	4	5	6	7=5-6	8	
6610			20	06		Deplasari, detasari, transferari		17.500	11.090	2.213	2.213	2.213		2.372	
			20	06	01	Deplasari interne, detasari, transferari		17.500	11.090	2.213	2.213	2.213		2.372	
			20	11		Carti, publicatii si materiale documentare		16.200	17.500	4.932	4.932	4.932		4.168	
			20	13		Pregatire profesionala		28.000	20.900	4.610	4.610	4.610		4.610	
			20	14		Protectia muncii		14.500	13.000	7.616	7.616	7.616		7.616	
			20	30		Alte cheltuieli		256.000	386.400	280.851	280.851	280.851		346.387	
			20	30	30	Alte cheltuieli cu bunuri si servicii		256.000	386.400	280.851	280.851	280.851		346.387	
						SANATATE		54.994.000	59.588.000	56.665.146	56.651.478	55.887.526	763.952	53.661.876	
					01	CHELTUIELI CURENTE		54.994.000	59.588.000	56.668.436	56.654.768	55.890.816	763.952	53.661.876	
					10	TITLUL I CHELTUIELI DE PERSONAL		32.857.000	34.377.000	34.377.000	34.363.332	34.363.332		34.162.405	
					10	01	Cheltuieli salariale in bani		25.037.000	25.688.810	25.688.810	25.686.340	25.686.340		25.754.241
					10	01	01	Salarii de baza	17.961.000	17.706.230	17.706.230	17.705.592	17.705.592		17.754.587
					10	01	05	Sporuri pentru conditii de munca	3.910.000	4.466.790	4.466.790	4.466.712	4.466.712		4.473.246
					10	01	06	Alte sporuri	2.711.000	3.138.890	3.138.890	3.138.786	3.138.786		3.153.269
					10	01	11	Fond aferent platii cu ora	200.000	131.000	131.000	130.590	130.590		131.007
					10	01	13	Indemnizatii de delegare	29.000	1.390	1.390	286	286		286
					10	01	30	Alte drepturi salariale in bani	226.000	244.510	244.510	244.374	244.374		241.846
					10	02		Cheltuieli salariale in natura	1.341.000	1.642.090	1.642.090	1.641.732	1.641.732		1.562.308
					10	02	01	Tichete de masa	1.341.000	1.642.090	1.642.090	1.641.732	1.641.732		1.562.308
					10	03		Contributii	6.479.000	7.046.100	7.046.100	7.035.260	7.035.260		6.845.856
				10	03	01	Contributii de asigurari sociale de stat	4.776.000	5.225.320	5.225.320	5.225.221	5.225.221		5.082.385	
				10	03	02	Contributii de asigurari de somaj	139.000	128.950	128.950	128.056	128.056		126.947	
				10	03	03	Contributii de asigurari sociale de sanatate	1.245.000	1.349.690	1.349.690	1.349.462	1.349.462		1.339.015	

861



Capi- tol	Sub- capi- tol	Pa- ra- graf	Gru- pa / Titlu	Ar- ti- col	Ali- ne- at	Denumire indicator	Credite de angajament	Credite bugetare		Angajamente bugetare	Angajamente legale	Plati efectuate	Angajamente legale de platit	Cheltuieli efective
								initiale	definitive					
A						B	I	2	3	4	5	6	7=5-6	8
			10	03	04	Contributii de asigurari pentru accidente de munca si boli profesionale								
			10	03	06	Contributii pentru concedii si indemnizatii		100.500	72.330	72.330	71.665	71.665		71.944
			20			TITLUL II BUNURI SI SERVICII		218.500	269.810	269.810	260.856	260.856		225.565
			20					22.137.000	24.956.000	22.100.205	22.100.205	21.336.253	763.952	19.298.485
			20	01		Bunuri si servicii		8.142.000	9.991.000	9.380.406	9.380.406	9.051.068	329.338	8.964.273
			20	01	01	Furnituri de birou		327.000	315.000	276.928	276.928	269.852	7.076	269.109
			20	01	02	Materiale pentru curatenie		500.000	687.000	663.553	663.553	632.422	31.131	638.764
			20	01	03	Incalzit, iluminat si forta motrica		1.894.000	2.173.000	2.157.634	2.157.634	2.055.880	101.754	2.109.774
			20	01	04	Apa, canal si salubritate		949.000	865.000	838.154	838.154	805.494	32.660	850.109
			20	01	05	Carburanti si lubrifianti		116.000	101.000	80.711	80.711	72.684	8.027	84.468
			20	01	06	Piese de schimb		255.000	360.000	309.073	309.073	292.275	16.798	273.209
			20	01	07	Transport		60.000	15.000	10.743	10.743	10.743		5.799
			20	01	08	Posta, telecomunicatii, radio, tv, internet		166.000	136.000	114.167	114.167	110.446	3.721	111.840
			20	01	09	Materiale si prestari de servicii cu caracter functional		1.025.000	1.255.000	1.083.334	1.083.334	1.046.021	37.313	997.892
			20	01	30	Alte bunuri si servicii pentru intretinere si functionare		2.850.000	4.084.000	3.846.109	3.846.109	3.755.251	90.858	3.623.309
			20	02		Reparatii curente		1.230.000	1.880.000	1.685.886	1.685.886	1.682.767	3.119	1.682.744
			20	03		Hrana		1.592.000	1.542.000	1.431.638	1.431.638	1.389.138	42.500	1.294.563
			20	03	01	Hrana pentru oameni		1.592.000	1.542.000	1.431.638	1.431.638	1.389.138	42.500	1.294.563
			20	04		Medicamente si materiale sanitare		8.500.000	8.972.000	7.550.698	7.550.698	7.179.854	370.844	6.308.519
			20	04	01	Medicamente		4.479.000	4.367.000	3.386.468	3.386.468	3.270.953	115.515	2.856.579
			20	04	02	Materiale sanitare		1.857.000	2.089.000	1.872.748	1.872.748	1.795.432	77.316	1.536.969
			20	04	03	Reactivi		1.722.000	2.065.000	1.973.047	1.973.047	1.820.982	152.065	1.643.229

199

Capi- toi	Sub- capi- tol	Pa- ra- graf	Gru- pa / Titlu	Ar- ti- col	Ali- ne- at	Denumire indicator	Credite de angajament	Credite bugetare		Angajamente bugetare	Angajamente legale	Plati efectuate	Angajamente legale de platit	Cheltuieli efective
								initiale	definitive					
A						B	1	2	3	4	5	6	7=5-6	8
			20	04	04	Dezinfectanti		442.000	451.000	318.435	318.435	292.487	25.948	271.742
			20	05		Bunuri de natura obiectelor de inventar		1.020.000	1.279.000	1.110.819	1.110.819	1.101.303	9.516	198.963
			20	05	01	Uniforme si echipament		245.000	125.000	70.673	70.673	70.673		14.677
			20	05	03	Lenjerie si accesorii de pat		251.000	166.000	86.291	86.291	86.291		81.731
			20	05	30	Alte obiecte de inventar		524.000	988.000	953.855	953.855	944.339	9.516	102.555
			20	06		Deplasari, detasari, transferari		208.000	71.000	26.582	26.582	26.582		26.778
			20	06	01	Deplasari interne, detasari, transferari		208.000	71.000	26.582	26.582	26.582		26.778
			20	09		Materiale de laborator		166.000	156.000	113.011	113.011	110.932	2.079	95.965
			20	11		Carti, publicatii si materiale documentare		63.000	20.000	8.953	8.953	8.953		8.643
			20	12		Consultanta si expertiza		80.000						
			20	13		Pregatire profesionala		228.000	153.000	98.931	98.931	98.931		98.931
			20	14		Protectia muncii		90.000	50.000	22.470	22.470	22.470		19.398
			20	25		Cheltuieli judiciare si extrajudiciare derivate din actiuni in reprezentarea intereselor statului, potrivit dispozitiilor legale		80.000	53.000	53.000	53.000	53.000		53.000
			20	30		Alte cheltuieli		738.000	789.000	617.811	617.811	611.255	6.556	546.708
			20	30	01	Reclama si publicitate		40.000	10.000	6.744	6.744	6.744		6.744
			20	30	02	Protocol si reprezentare		11.000	11.000	5.778	5.778	5.559	219	5.778
			20	30	04	Chirii		352.000	410.000	403.012	403.012	401.986	1.026	401.643
			20	30	30	Alte cheltuieli cu bunuri si servicii		335.000	358.000	202.277	202.277	196.966	5.311	132.543
			59			TITLUL XI ALTE CHELTUIELI			255.000	191.231	191.231	191.231		200.986
			59	01		Burse			255.000	191.231	191.231	191.231		200.986
			84			PLATI EFECTUATE IN ANII PRECEDENTI SI RECUPERATE IN ANUL CURENT				-3.290	-3.290	-3.290		

Capi- tol	Sub- capi- tol	Pa- ra- graf	Gru- pa / Titlu	Ar- ti- col	Ali- ne- at	Denumire indicator	Credite de angajament	Credite bugetare		Angajamente bugetare	Angajamente legale	Plati efectuate	Angajamente legale de platit	Cheltuieli efective
								initiale	definitive					
A						B	1	2	3	4	5	6	7=5-6	8
			85			Titlul XIX PLATI EFECTUATE IN ANII PRECEDENTI SI RECUPERATE IN ANUL CURENT								
			85	01		Plati efectuate in anii precedenti si recuperate in anul curent				-3.290	-3.290	-3.290		
			85	01	01	Plati efectuate in anii precedenti si recuperate in anul curent (SF)				-3.290	-3.290	-3.290		
						CULTURA, RECREERE SI RELIGIE				-3.290	-3.290	-3.290		
			01			CHELTUIELI CURENTE		13.861.000	14.378.000	14.034.485	13.998.928	13.906.791	92.137	14.126.050
			10			TITLUL I CHELTUIELI DE PERSONAL		13.861.000	14.378.000	14.038.435	14.002.878	13.910.741	92.137	14.126.050
			10	01		Cheltuieli salariale in bani		4.231.000	4.184.000	4.184.000	4.167.326	4.167.326		4.132.302
			10	01	01	Salarii de baza		3.215.300	3.230.600	3.230.600	3.222.333	3.222.333		3.230.351
			10	01	05	Sporuri pentru conditii de munca		2.541.300	2.730.300	2.730.300	2.730.114	2.730.114		2.786.818
			10	01	10	Fond pentru posturi ocupate prin cumul		154.000	141.000	141.000	137.904	137.904		133.749
			10	01	12	Indemnizatii platite unor persoane din afara unitatii		65.000	70.600	70.600	69.151	69.151		69.015
			10	01	13	Indemnizatii de delegare		50.000	45.000	45.000	42.130	42.130		15.179
			10	01	30	Alte drepturi salariale in bani		25.000	47.700	47.700	47.572	47.572		47.559
			10	02		Cheltuieli salariale in natura		380.000	196.000	196.000	195.462	195.462		178.031
			10	02	01	Tichete de masa		43.000	43.000	43.000	43.000	43.000		18.625
			10	03		Contributii		43.000	43.000	43.000	43.000	43.000		18.625
			10	03	01	Contributii de asigurari sociale de stat		972.700	910.400	910.400	901.993	901.993		883.326
			10	03	02	Contributii de asigurari de somaj		716.000	685.000	685.000	681.714	681.714		635.593
			10	03	03	Contributii de asigurari sociale de sanatate		15.900	15.000	15.000	14.852	14.852		14.485
								161.000	169.000	169.000	165.239	165.239		193.902

6710

401

Capitol	Subcapitol	Paragraf	Grupa / Titlu	Articol	Alina-t	Denumire indicator	Credite de angajament	Credite bugetare		Angajamente bugetare	Angajamente legale	Plati efectuate	Angajamente legale de platit	Cheltuieli efective
								initiale	definitive					
A						B	1	2	3	4	5	6	7=5-6	8
			10	03	04	Contributii de asigurari pentru accidente de munca si boli profesionale		11.900	13.800	13.800	12.901	12.901		11.794
			10	03	06	Contributii pentru concedii si indemnizatii		67.900	27.600	27.600	27.287	27.287		27.552
			20			TITLUL II BUNURI SI SERVICII		5.450.000	5.714.000	5.374.435	5.374.435	5.282.298	92.137	5.532.631
			20	01		Bunuri si servicii		1.022.000	1.095.000	1.057.961	1.057.961	1.051.591	6.370	1.190.167
			20	01	01	Furnituri de birou		50.000	54.000	53.092	53.092	53.092		59.522
			20	01	02	Materiale pentru curatenie		43.000	49.000	42.217	42.217	42.217		61.307
			20	01	03	Incalzit, iluminat si forta motrica		370.000	371.000	348.486	348.486	348.486		346.440
			20	01	04	Apa, canal si salubritate		44.000	45.000	44.288	44.288	43.853	435	46.099
			20	01	05	Carburanti si lubrifianti		32.000	35.000	33.161	33.161	32.119	1.042	131.872
			20	01	06	Piese de schimb		8.000	5.000	5.000	5.000	4.280	720	230
			20	01	07	Transport		40.000	20.000	19.914	19.914	19.914		19.859
			20	01	08	Posta, telecomunicatii, radio, tv, internet		60.000	64.000	62.173	62.173	62.173		62.189
			20	01	09	Materiale si prestari de servicii cu caracter functional		280.000	334.000	332.236	332.236	328.183	4.053	329.272
			20	01	30	Alte bunuri si servicii pentru intretinere si functionare		95.000	118.000	117.394	117.394	117.274	120	133.377
			20	02		Reparatii curente		50.000	157.000	155.033	155.033	155.033		154.352
			20	05		Bunuri de natura obiectelor de inventar		65.000	84.000	82.716	82.716	82.716		36.827
			20	05	30	Alte obiecte de inventar		65.000	84.000	82.716	82.716	82.716		36.827
			20	06		Deplasari, detasari, transferari		95.000	88.000	85.388	85.388	85.388		84.729
			20	06	01	Deplasari interne, detasari, transferari		25.000	22.000	21.828	21.828	21.828		20.736
			20	06	02	Deplasari in strainatate		70.000	66.000	63.560	63.560	63.560		63.993
			20	11		Carti, publicatii si materiale								

202

Capi- tol	Sub- capi- tol	Pa- ra- graf	Gru- pa / Titlu	Ar- ti- col	Ali- ne- at	Denumire indicator	Credite de angajament	Credite bugetare		Angajamente bugetare	Angajamente legale	Plati efectuate	Angajamente legale de platit	Cheltuieli efective
								initiale	definitive					
A						B	1	2	3	4	5	6	7=5-6	8
						documentare		14.000	13.000	12.061	12.061	12.061		3.232
			20	13		Pregatire profesionala		40.000	11.000	10.229	10.229	10.229		10.229
			20	14		Protectia muncii		10.000	12.000	11.744	11.744	10.944	800	11.744
			20	30		Alte cheltuieli		4.154.000	4.254.000	3.959.303	3.959.303	3.874.336	84.967	4.041.351
			20	30	30	Alte cheltuieli cu bunuri si servicii		4.154.000	4.254.000	3.959.303	3.959.303	3.874.336	84.967	4.041.351
			59			TITLUL XI ALTE CHELTUIELI		4.180.000	4.480.000	4.480.000	4.461.117	4.461.117		4.461.117
			59	11		Asociatii si fundatii		4.180.000	4.480.000	4.480.000	4.461.117	4.461.117		4.461.117
			84			PLATI EFECTUATE IN ANII PRECEDENTI SI RECUPERATE IN ANUL CURENT				-3.950	-3.950	-3.950		
			85			Titlul XIX PLATI EFECTUATE IN ANII PRECEDENTI SI RECUPERATE IN ANUL CURENT				-3.950	-3.950	-3.950		
			85	01		Plati efectuate in anii precedenti si recuperate in anul curent				-3.950	-3.950	-3.950		
			85	01	01	Plati efectuate in anii precedenti si recuperate in anul curent (SF)				-3.950	-3.950	-3.950		
6810			01			ASIGURARI SI ASISTENTA SOCIALA CHELTUIELI CURENTE		4.250.000	5.347.000	5.153.042	5.130.427	5.086.061	44.366	4.924.666
			10			TITLUL I CHELTUIELI DE PERSONAL		4.250.000	5.347.000	5.153.042	5.130.427	5.086.061	44.366	4.924.666
			10	01		Cheltuieli salariale in bani		2.535.000	2.503.000	2.503.000	2.480.385	2.480.385		2.472.980
			10	01	01	Salarii de baza		1.960.000	1.922.100	1.922.100	1.916.731	1.916.731		1.919.552
			10	01	05	Sporuri pentru conditii de munca		1.346.000	1.415.600	1.415.600	1.415.316	1.415.316		1.426.602
			10	01	06	Alte sporuri		266.000	149.800	149.800	148.340	148.340		143.538
			10	01	30	Alte drepturi salariale in bani		135.000	136.400	136.400	134.502	134.502		134.927
			10	03		Contributii		213.000	220.300	220.300	218.573	218.573		214.485
			10	03	01	Contributii de asigurari sociale de		575.000	580.900	580.900	563.654	563.654		553.428

Capi- tol	Sub- capi- tol	Pa- ra- graf	Gru- pa / Titlu	Ar- ti- col	Ali- ne- at	Denumire indicator	Credite de angajament	Credite bugetare		Angajamente bugetare	Angajamente legale	Plati efectuate	Angajamente legale de platit	Cheltuieli efective
								initiale	definitive					
A						B	1	2	3	4	5	6	7=5-6	8
						stat		390.000	414.600	414.600	412.390	412.390		411.136
			10	03	02	Contributii de asigurari de somaj		14.000	14.500	14.500	13.572	13.572		12.036
			10	03	03	Contributii de asigurari sociale de sanatate		124.000	120.800	120.800	118.015	118.015		116.262
			10	03	04	Contributii de asigurari pentru accidente de munca si boli profesionale		12.000	13.000	13.000	9.502	9.502		4.399
			10	03	06	Contributii pentru concedii si indemnizatii		35.000	18.000	18.000	10.175	10.175		9.595
			20			TITLUL II BUNURI SI SERVICII		1.715.000	2.844.000	2.650.042	2.650.042	2.605.676	44.366	2.451.686
			20	01		Bunuri si servicii		696.000	1.160.300	1.094.039	1.094.039	1.056.972	37.067	1.051.349
			20	01	01	Furnituri de birou		13.000	13.500	12.454	12.454	11.679	775	10.646
			20	01	02	Materiale pentru curatenie		111.000	206.000	201.678	201.678	201.678		194.362
			20	01	03	Incalzit, iluminat si forta motrica		373.000	488.000	440.625	440.625	408.876	31.749	414.822
			20	01	04	Apa, canal si salubritate		78.000	174.700	166.612	166.612	162.854	3.758	159.810
			20	01	05	Carburanti si lubrifianti		15.000	17.100	17.013	17.013	17.013		18.436
			20	01	06	Piese de schimb		4.000	2.900	1.919	1.919	1.919		1.617
			20	01	08	Posta, telecomunicatii, radio, tv, internet		13.000	19.100	18.093	18.093	18.088	5	16.533
			20	01	09	Materiale si prestari de servicii cu caracter functional		38.000	117.000	115.529	115.529	115.529		115.535
			20	01	30	Alte bunuri si servicii pentru intretinere si functionare		51.000	122.000	120.116	120.116	119.336	780	119.588
			20	02		Reparatii curente		101.000	91.000	11.681	11.681	11.681		11.534
			20	03		Hrana		676.000	1.051.200	1.019.806	1.019.806	1.015.507	4.299	1.033.038
			20	03	01	Hrana pentru oameni		676.000	1.051.200	1.019.806	1.019.806	1.015.507	4.299	1.033.038
			20	04		Medicamente si materiale sanitare		22.000	53.000	49.000	49.000	49.000		35.203

204

Capi- tol	Sub- capi- tol	Pa- ra- graf	Gru- pa / Titlu	Ar- ti- col	Ali- ne- at	Denumire indicator	Credite de angajament	Credite bugetare		Angajamente bugetare	Angajamente legale	Plati efectuate	Angajamente legale de platit	Cheltuieli efective
								initiale	definitive					
A						B	1	2	3	4	5	6	7=5-6	8
			20	04	01	Medicamente		20.000	44.000	43.711	43.711	43.711		31.014
			20	04	02	Materiale sanitare		2.000	9.000	5.289	5.289	5.289		4.189
			20	05		Bunuri de natura obiectelor de inventar		35.000	203.000	191.594	191.594	191.594		35.939
			20	05	01	Uniforme si echipament			30.000	27.813	27.813	27.813		8.294
			20	05	03	Lenjerie si accesorii de pat		6.000	33.000	32.562	32.562	32.562		14.116
			20	05	30	Alte obiecte de inventar		29.000	140.000	131.219	131.219	131.219		13.529
			20	06		Deplasari, detasari, transferari		1.000						
			20	06	01	Deplasari interne, detasari, transferari		1.000						
			20	11		Carti, publicatii si materiale documentare		1.000	1.100	994	994	994		994
			20	13		Pregatire profesionala		10.000						
			20	14		Protectia muncii		2.000	2.000	2.000	2.000	2.000		2.000
			20	30		Alte cheltuieli		171.000	282.400	280.928	280.928	277.928	3.000	281.629
			20	30	04	Chirii		151.000	234.200	234.114	234.114	234.114		234.114
			20	30	30	Alte cheltuieli cu bunuri si servicii		20.000	48.200	46.814	46.814	43.814	3.000	47.515
						LOCUINTE, SERVICII SI DEZVOLTARE		1.381.000	1.389.000	1.389.000	1.389.000	1.260.447	128.553	819.186
						CHELTUIELI CURENTE		1.381.000	1.389.000	1.389.000	1.389.000	1.260.447	128.553	819.186
						TITLUL I CHELTUIELI DE PERSONAL		84.000	92.000	92.000	92.000	92.000		74.821
						Cheltuieli salariale in bani		47.900	53.410	53.410	53.410	53.410		54.323
						10 01 Salarii de baza		47.900	53.410	53.410	53.410	53.410		53.725
						10 01 30 Alte drepturi salariale in bani								598
						10 02 Cheltuieli salariale in natura		19.000	19.000	19.000	19.000	19.000		6.554
						10 02 01 Tichete de masa		19.000	19.000	19.000	19.000	19.000		6.554
						10 03 Contributii		17.100	19.590	19.590	19.590	19.590		13.944
						10 03 01 Contributii de asigurari sociale de stat		12.000	13.500	13.500	13.500	13.500		10.336

7010

201

Capi- tol	Sub- capi- tol	Pa- ra- graf	Gru- pa / Titlu	Ar- ti- col	Ali- ne- at	Denumire indicator	Credite de angajament	Credite bugetare		Angajamente bugetare	Angajamente legale	Plati efectuate	Angajamente legale de platit	Cheltuieli efective
								initiale	definitive					
A						B	1	2	3	4	5	6	7=5-6	8
			10	03	02	Contributii de asigurari de somaj		800	800	800	800	800		265
			10	03	03	Contributii de asigurari sociale de sanatate		2.600	3.590	3.590	3.590	3.590		2.744
			10	03	04	Contributii de asigurari pentru accidente de munca si boli profesionale		800	800	800	800	800		150
			10	03	06	Contributii pentru concedii si indemnizatii		900	900	900	900	900		449
			20			TITLUL II BUNURI SI SERVICII		1.297.000	1.297.000	1.297.000	1.297.000	1.168.447	128.553	744.365
			20	01		Bunuri si servicii		751.000	751.000	751.000	751.000	636.902	114.098	339.064
			20	01	01	Furnituri de birou		1.000	1.000	1.000	1.000	613	387	597
			20	01	02	Materiale pentru curatenie		2.000	2.000	2.000	2.000	608	1.392	
			20	01	03	Incalzit, iluminat si forta motrica		3.000	3.000	3.000	3.000	3.000		
			20	01	04	Apa, canal si salubritate		4.000	4.000	4.000	4.000		4.000	
			20	01	05	Carburanti si lubrifianti		100.000	100.000	100.000	100.000	35.893	64.107	45.513
			20	01	06	Piese de schimb		40.000	40.000	40.000	40.000	13.431	26.569	19.757
			20	01	08	Posta, telecomunicatii, radio, tv, internet		1.000	1.000	1.000	1.000	985	15	
			20	01	09	Materiale si prestari de servicii cu caracter functional		300.000	300.000	300.000	300.000	282.806	17.194	260.947
			20	01	30	Alte bunuri si servicii pentru intretinere si functionare		300.000	300.000	300.000	300.000	299.566	434	12.250
			20	02		Reparatii curente		1.000	1.000	1.000	1.000	919	81	
			20	05		Bunuri de natura obiectelor de inventar		9.000	9.000	9.000	9.000	7.000	2.000	
			20	05	01	Uniforme si echipament		7.000	7.000	7.000	7.000	7.000		
			20	05	30	Alte obiecte de inventar		2.000	2.000	2.000	2.000		2.000	
			20	30		Alte cheltuieli		536.000	536.000	536.000	536.000	523.626	12.374	405.301



Capit- tol	Sub- capi- tol	Pa- ra- graf	Gru- pa / Titlu	Ar- ti- col	Ali- ne- at	Denumire indicator	Credite de angajament	Credite bugetare		Angajamente bugetare	Angajamente legale	Plati efectuate	Angajamente legale de platit	Cheltuieli efective
								initiale	definitive					
A						B	1	2	3	4	5	6	7=5-6	8
7410			20	30	03	Prime de asigurare non-viata		3.000	3.000	3.000	3.000	3.000		
			20	30	30	Alte cheltuieli cu bunuri si servicii		533.000	533.000	533.000	533.000	520.626	12.374	405.301
						PROTECTIA MEDIULUI		27.162.000	27.864.000	27.859.153	27.859.143	27.352.317	506.826	24.180.570
			01			CHELTUIELI CURENTE		27.162.000	27.864.000	27.859.153	27.859.143	27.352.317	506.826	24.180.570
			10			TITLUL I CHELTUIELI DE PERSONAL		4.974.000	5.676.000	5.676.000	5.675.990	5.675.990		5.864.246
			10	01		Cheltuieli salariale in bani		3.566.200	4.233.220	4.233.220	4.233.220	4.233.220		4.217.897
			10	01	01	Salarii de baza		3.393.200	4.060.220	4.060.220	4.060.220	4.060.220		4.188.322
			10	01	06	Alte sporuri		130.000	130.000	130.000	130.000	130.000		
			10	01	30	Alte drepturi salariale in bani		43.000	43.000	43.000	43.000	43.000		29.575
			10	02		Cheltuieli salariale in natura		484.000	449.280	449.280	449.270	449.270		543.253
			10	02	01	Tichete de masa		484.000	449.280	449.280	449.270	449.270		543.253
			10	03		Contributii		923.800	993.500	993.500	993.500	993.500		1.103.096
			10	03	01	Contributii de asigurari sociale de stat		653.300	703.140	703.140	703.140	703.140		819.067
			10	03	02	Contributii de asigurari de somaj		16.400	17.560	17.560	17.560	17.560		20.332
			10	03	03	Contributii de asigurari sociale de sanatate		163.100	180.300	180.300	180.300	180.300		216.604
			10	03	04	Contributii de asigurari pentru accidente de munca si boli profesionale		85.000	85.000	85.000	85.000	85.000		11.695
			10	03	06	Contributii pentru concedii si indemnizatii		6.000	7.500	7.500	7.500	7.500		35.398
			20			TITLUL II BUNURI SI SERVICII		22.188.000	22.188.000	22.183.153	22.183.153	21.676.327	506.826	18.316.324
			20	01		Bunuri si servicii		17.750.000	17.850.000	17.849.153	17.849.153	17.475.619	373.534	12.903.403
			20	01	01	Furnituri de birou		52.000	52.000	52.000	52.000	36.213	15.787	43.083
		20	01	02	Materiale pentru curatenie		19.000	19.000	19.000	19.000	14.595	4.405		
		20	01	03	Incalzit, iluminat si forta motrica		137.000	137.000	137.000	137.000	135.515	1.485	142.885	

201

Capi- tol	Sub- capi- tol	Pa- ra- graf	Gru- pa / Titlu	Ar- ti- col	Ali- ne- at	Denumire indicator	Credite de angajament	Credite bugetare		Angajamente bugetare	Angajamente legale	Plati efectuate	Angajamente legale de platit	Cheltuieli efective
								initiale	definitive					
A						B	1	2	3	4	5	6	7=5-6	8
			20	01	04	Apa, canal si salubritate		48.000	48.000	47.153	47.153	41.314	5.839	51.160
			20	01	05	Carburanti si lubrifianti		3.560.000	3.660.000	3.660.000	3.660.000	3.435.212	224.788	1.960.293
			20	01	06	Piese de schimb		990.000	989.800	989.800	989.800	984.367	5.433	846.479
			20	01	07	Transport		4.000	4.000	4.000	4.000	336	3.664	97
			20	01	08	Posta, telecomunicatii, radio, tv, internet		68.000	70.200	70.200	70.200	70.137	63	68.903
			20	01	09	Materiale si prestari de servicii cu caracter functional		3.501.000	3.443.000	3.443.000	3.443.000	3.403.213	39.787	3.567.513
			20	01	30	Alte bunuri si servicii pentru intretinere si functionare		9.371.000	9.427.000	9.427.000	9.427.000	9.354.717	72.283	6.222.990
			20	02		Reparatii curente		6.000	6.000	6.000	6.000	5.559	441	35.082
			20	04		Medicamente si materiale sanitare		50.000	50.000	50.000	50.000	48.433	1.567	66.164
			20	04	01	Medicamente		10.000	10.000	10.000	10.000	8.550	1.450	8.975
			20	04	02	Materiale sanitare		40.000	40.000	40.000	40.000	39.883	117	57.189
			20	05		Bunuri de natura obiectelor de inventar		567.000	367.000	367.000	367.000	346.565	20.435	58.904
			20	05	01	Uniforme si echipament		465.000	265.000	265.000	265.000	249.639	15.361	58.904
			20	05	30	Alte obiecte de inventar		102.000	102.000	102.000	102.000	96.926	5.074	58.904
			20	06		Deplasari, detasari, transferari		8.000	8.000	8.000	8.000	7.881	119	6.206
			20	06	01	Deplasari interne, detasari, transferari		8.000	8.000	8.000	8.000	7.881	119	6.206
			20	11		Carti, publicatii si materiale documentare		6.000	6.000	6.000	6.000	3.299	2.701	
			20	13		Pregatire profesionala		20.000	20.000	20.000	20.000	19.628	372	2.370
			20	14		Protectia muncii		1.000	1.000	1.000	1.000		1.000	
			20	30		Alte cheltuieli		3.780.000	3.880.000	3.876.000	3.876.000	3.769.343	106.657	5.244.195
			20	30	01	Reclama si publicitate		2.000	2.000					
			20	30	02	Protocol si reprezentare		2.000	2.000					

Capi- tol	Sub- capi- tol	Pa- ra- graf	Gru- pa / Titlu	Ar- ti- col	Ali- ne- at	Denumire indicator	Credite de angajament	Credite bugetare		Angajamente bugetare	Angajamente legale	Plati efectuate	Angajamente legale de platit	Cheltuieli efective
								initiale	definitive					
A						B	1	2	3	4	5	6	7=5-6	8
8410			20	30	03	Prime de asigurare non-viata		95.000	95.000	95.000	95.000	95.000		273.895
			20	30	04	Chirii								826
			20	30	30	Alte cheltuieli cu bunuri si servicii		3.681.000	3.781.000	3.781.000	3.781.000	3.674.343	106.657	4.969.474
						TRANSPORTURI		13.820.000	13.817.000	13.797.000	13.795.758	13.454.792	340.966	6.853.281
			01			CHELTUIELI CURENTE		13.820.000	13.817.000	13.797.000	13.795.758	13.454.792	340.966	6.853.281
			10			TITLUL I CHELTUIELI DE PERSONAL		332.000	329.000	329.000	327.758	327.758		278.031
			10	01		Cheltuieli salariale in bani		180.000	180.000	180.000	180.000	180.000		197.306
			10	01	01	Salarii de baza		149.500	149.500	149.500	149.500	149.500		195.055
			10	01	05	Sporuri pentru conditii de munca		17.300	17.300	17.300	17.300	17.300		
			10	01	30	Alte drepturi salariale in bani		13.200	13.200	13.200	13.200	13.200		2.251
			10	02		Cheltuieli salariale in natura		77.300	77.300	77.300	77.300	77.300		28.144
			10	02	01	Tichete de masa		77.300	77.300	77.300	77.300	77.300		28.144
			10	03		Contributii		74.700	71.700	71.700	70.458	70.458		52.581
			10	03	01	Contributii de asigurari sociale de stat		53.000	50.000	50.000	48.894	48.894		39.237
			10	03	02	Contributii de asigurari de somaj		900	900	900	900	900		974
			10	03	03	Contributii de asigurari sociale de sanatate		19.000	19.000	19.000	19.000	19.000		10.152
			10	03	04	Contributii de asigurari pentru accidente de munca si boli profesionale		900	900	900	900	900		557
			10	03	06	Contributii pentru concedii si indemnizatii		900	900	900	764	764		1.661
			20			TITLUL II BUNURI SI SERVICII		13.488.000	13.488.000	13.468.000	13.468.000	13.127.034	340.966	6.575.250
			20	01		Bunuri si servicii		11.737.000	11.737.000	11.737.000	11.737.000	11.446.813	290.187	4.511.491
		20	01	01	Furnituri de birou		3.000	3.000	3.000	3.000	1.670	1.330	540	
		20	01	02	Materiale pentru curatenie		2.000	2.000	2.000	2.000		2.000		

109

Capi- tol	Sub- capi- tol	Pa- ra- graf	Gru- pa / Titlu	Ar- ti- col	Ali- ne- at	Denumire indicator	Credite de angajament	Credite bugetare		Angajamente bugetare	Angajamente legale	Plati efectuate	Angajamente legale de platit	Cheltuieli efective
								initiale	definitive					
A						B	1	2	3	4	5	6	7=5-6	8
			20	01	03	Incalzit, iluminat si forta motrica		3.000	3.000	3.000	3.000	3.000		
			20	01	04	Apa, canal si salubritate		3.000	3.000	3.000	3.000	3.000		
			20	01	05	Carburanti si lubrifianti		554.000	554.000	554.000	554.000	553.276	724	280.600
			20	01	06	Piese de schimb		284.000	284.000	284.000	284.000	251.861	32.139	33.135
			20	01	08	Posta, telecomunicatii, radio, tv, internet		8.000	8.000	8.000	8.000	8.000		
			20	01	09	Materiale si prestari de servicii cu caracter functional		7.180.000	7.180.000	7.180.000	7.180.000	6.926.073	253.927	3.530.246
			20	01	30	Alte bunuri si servicii pentru intretinere si functionare		3.700.000	3.700.000	3.700.000	3.700.000	3.699.933	67	665.428
			20	05		Bunuri de natura obiectelor de inventar		55.000	55.000	55.000	55.000	27.000	28.000	3.177
			20	05	01	Uniforme si echipament		25.000	25.000	25.000	25.000	25.000		
			20	05	30	Alte obiecte de inventar		30.000	30.000	30.000	30.000	2.000	28.000	3.177
			20	13		Pregatire profesionala		2.000	2.000	2.000	2.000		2.000	
			20	14		Protectia muncii		2.000	2.000	2.000	2.000		2.000	
			20	30		Alte cheltuieli		1.692.000	1.692.000	1.672.000	1.672.000	1.653.221	18.779	2.060.582
			20	30	01	Reclama si publicitate		10.000	10.000					
			20	30	02	Protocol si reprezentare		10.000	10.000					
			20	30	03	Prime de asigurare non-viata		40.000	40.000	40.000	40.000	40.000		
			20	30	30	Alte cheltuieli cu bunuri si servicii		1.632.000	1.632.000	1.632.000	1.632.000	1.613.221	18.779	2.060.582
						ALTE ACTIUNI ECONOMICE		1.162.000	1.235.000	1.170.304	1.170.181	1.170.181		821.676
						CHELTUIELI CURENTE		1.162.000	1.235.000	1.170.304	1.170.181	1.170.181		821.676
						TITLUL I CHELTUIELI DE PERSONAL		612.000	708.000	708.000	707.877	707.877		706.726
						Cheltuieli salariale in bani		430.000	517.380	517.380	517.373	517.373		518.441
						Salarii de baza		430.000	517.380	517.380	517.373	517.373		518.441
						Cheltuieli salariale in natura		50.000	52.410	52.410	52.406	52.406		52.407

8710

212

Capi- tol	Sub- capi- tol	Pa- ra- graf	Gru- pa / Titlu	Ar- ti- col	Ali- ne- at	Denumire indicator	Credite de angajament	Credite bugetare		Angajamente bugetare	Angajamente legale	Plati efectuate	Angajamente legale de platit	Cheltuieli efective
								initiale	definitive					
A						B	1	2	3	4	5	6	7=5-6	8
	10	02	01			Tichete de masa								
	10	03				Contributii		50.000	52.410	52.410	52.406	52.406		52.407
	10	03	01			Contributii de asigurari sociale de stat		132.000	138.210	138.210	138.098	138.098		135.878
	10	03	02			Contributii de asigurari de somaj		92.000	103.520	103.520	103.513	103.513		101.139
	10	03	03			Contributii de asigurari sociale de sanatate		3.000	2.600	2.600	2.594	2.594		2.590
	10	03	04			Contributii de asigurari pentru accidente de munca si boli profesionale		27.000	27.010	27.010	27.006	27.006		26.968
	10	03	06			Contributii pentru concedii si indemnizatii		3.000	850	850	777	777		775
	20					<b>TITLUL II BUNURI SI SERVICII</b>		7.000	4.230	4.230	4.208	4.208		4.406
	20	01				Bunuri si servicii		550.000	527.000	462.304	462.304	462.304		114.950
	20	01	01			Furnituri de birou		135.000	130.000	107.029	107.029	107.029		82.095
	20	01	02			Materiale pentru curatenie		26.000	23.000	14.735	14.735	14.735		11.494
	20	01	03			Incalzit, iluminat si forta motrica		1.000	1.000	131	131	131		141
	20	01	04			Apa, canal si salubritate		4.000	2.000	1.367	1.367	1.367		1.102
	20	01	05			Carburanti si lubrifianti		4.000	1.000	255	255	255		206
	20	01	06			Piese de schimb		24.000	24.000	23.168	23.168	23.168		13.811
	20	01	08			Posta, telecomunicatii, radio, tv, internet		8.000	8.000	2.995	2.995	2.995		2.357
	20	01	09			Materiale si prestari de servicii cu caracter functional		8.000	8.000	7.853	7.853	7.853		6.422
	20	01	30			Alte bunuri si servicii pentru intretinere si functionare		18.000	21.000	20.652	20.652	20.652		31.826
	20	02				Reparatii curente		42.000	42.000	35.873	35.873	35.873		14.736
								9.000						

100

Capi- tol	Sub- capi- tol	Pa- ra- graf	Gru- pa / Titlu	Ar- ti- col	Ali- ne- at	Denumire indicator	Credite de angajament	Credite bugetare		Angajamente bugetare	Angajamente legale	Plati efectuate	Angajamente legale de platit	Cheltuieli efective
								initiale	definitive					
A						B	1	2	3	4	5	6	7=5-6	8
			20	05		Bunuri de natura obiectelor de inventar		12.000	12.000	6.355	6.355	6.355		
			20	05	30	Alte obiecte de inventar		12.000	12.000	6.355	6.355	6.355		
			20	06		Deplasari, detasari, transferari		4.000	1.000	13	13	13		13
			20	06	01	Deplasari interne, detasari, transferari		4.000	1.000	13	13	13		13
			20	11		Carti, publicatii si materiale documentare		5.000	5.000	672	672	672		627
			20	13		Pregatire profesionala		5.000	9.000	700	700	700		700
			20	14		Protectia muncii		8.000	8.000	885	885	885		714
			20	30		Alte cheltuieli		372.000	362.000	346.650	346.650	346.650		30.801
			20	30	03	Prime de asigurare non-viata			3.000	485	485	485		1.465
			20	30	30	Alte cheltuieli cu bunuri si servicii		372.000	359.000	346.165	346.165	346.165		29.336
9910	96					excedent/deficit sect funct		-11.508.000				-1.018.740		

Conducatorul institutiei,

Conducatorul compartimentului  
financiar-contabil

CONTUL DE EXECUTIE AL INSTITUTIILOR PUBLICE FINANTATE  
DIN VENITURI PROPRII SI SUBVENTII DIN BUGETUL LOCAL - VENITURI  
SECTIUNEA DE DEZVOLTARE  
31.12.2014


Pag. 1 - lei-

Capi- tol	Sub- capi- tol	Pa- ra- graf	Gru- pa / Titlu	Ar- ti- col	Afi- ne- at	Denumire indicator	Prevederi bugetare initiale	Prevederi bugetare definitive	Drepturi constatate			Incasari realizate	Stingeri pe alte cai decat incasari	Drepturi constatate de incasat
									Total, din care:	din anii precedenti	din anul curent			
A						B	1	2	3=4+5	4	5	6	7	8=3-6-7
0001	10					TOTAL VENITURI-VENITURI	12.993.000	14.244.000	9.478.108		9.478.108	8.363.326		1.114.782
0002						I. VENITURI CURENTE	983.000	965.000	654.477		654.477	654.477		
2900						C. VENITURI NEFISCALE	983.000	965.000	654.477		654.477	654.477		
3300						C2. VANZARI DE BUNURI SI SERVICII	983.000	965.000	654.477		654.477	654.477		
3710						TRANSFERURI VOLUNTARE, ALTELE DECAT SUBVENTIILE	983.000	965.000	654.477		654.477	654.477		
	04					Varsaminte din sectiunea de functionare	983.000	965.000	654.477		654.477	654.477		
4010						INCASARI DIN RAMBURSAREA ACORDATE		102.000						
	15					Sume utilizate din excedentul anului precedent pentru efectuarea de cheltuieli		102.000						
	02					Sume utilizate de administratiile locale din excedentul anului precedent pentru sectiunea de dezvoltare		102.000						
4100	10					IV. SUBVENTII	7.791.000	8.958.000	6.728.505		6.728.505	6.728.505		
4310						SUBVENTII DE LA ALTE ADMINISTRATII	7.791.000	8.958.000	6.728.505		6.728.505	6.728.505		
	14					Subventii din bugetele locale pentru finantarea cheltuielilor de capital din domeniul sanatatii	3.749.000	3.967.000	3.291.714		3.291.714	3.291.714		
	19					Subventii pentru institutii publice	4.042.000	4.991.000	3.436.791		3.436.791	3.436.791		
4510						SUME PRIMITE DE LA UE/ALTI DONATORI IN CONTUL PLATILOR EFECTUATE SI	4.219.000	4.219.000	2.095.126		2.095.126	980.344		1.114.782
	01					Fondul european de Dezvoltare Regionala	3.853.000	3.853.000	1.959.626		1.959.626	844.844		1.114.782
	01					Sume primite in contul platilor efectuate in anul curent	3.853.000	3.853.000	1.656.143		1.656.143	541.361		1.114.782

96

Capi- tol	Sub- capi- tol	Pa- ra- graf	Gru- pa / Titlu	Ar- ti- col	Ali- ne- at	Denumire indicator	Prevederi bugetare initiale	Prevederi bugetare definitive	Drepturi constatate			Incasari realizate	Stingeri pe alte cai decat incasari	Drepturi constatate de incasat
									Total, din care:	din anii precedenti	din anul curent			
A						B	1	2	3=4+5	4	5	6	7	8=3-6-7
4510	02					Sume primite in contul platilor								
	02					efectuate in anii anteriori			303.483		303.483	303.483		
	08					Instrumentul European de Vecintate								
						si Parteneriat	366.000	366.000	135.500		135.500	135.500		
	01					Sume primite in contul platilor								
	01					efectuate in anul curent	366.000	366.000	135.500		135.500	135.500		

Conducatorul institutiei,



Conducatorul compartimentului  
financiar-contabil



## TOTAL JUDET GALATI

DETALIEREA CHELTUIELILOR  
 INSTITUTII PUBLICE FINANTATE DIN VENITURI PROPRII  
 SI SUBVENTII DIN BUGETUL LOCAL  
 SECTIUNEA DE DEZVOLTARE  
 31.12.2014

Pag. 1 - lei-

Capi- tol	Sub- capi- tol	Pa- ra- graf	Gru- pa / Titlu	Ar- ti- col	Ali- ne- at	Denumire indicator	Credite de angajament	Credite bugetare		Angajamente bugetare	Angajamente legale	Plati efectuate	Angajamente legale de platit	Cheltuieli efective
								initiale	definitive					
A						B	1	2	3	4	5	6	7=5-6	8
5010						TOTAL CHELTUIELI DIN VENITURI PROPRII SI SUBVENTII	5.278.000	13.095.000	14.244.000	9.632.886	9.632.886	9.632.781	105	3.640.220
	01					CHELTUIELI CURENTE	5.278.000	4.321.000	5.278.000	2.791.765	2.791.765	2.791.765		148.479
	56					TITLUL VIII PROIECTE CU FINANTARE DIN FONDURI EXTERNE NERAMBURSABILE (FEN)								
						POSTADERARE	5.278.000	4.321.000	5.278.000	2.791.765	2.791.765	2.791.765		148.479
	56	01				Programe din Fondul European de Dezvoltare Regionala (FEDR)	4.810.000	3.853.000	4.810.000	2.621.101	2.621.101	2.621.101		122.982
	56	01	01			Finantarea nationala	1.097.000	1.661.000	1.097.000	399.661	399.661	399.661		7.037
	56	01	02			Finantarea externa nerambursabila	2.597.000	1.297.000	2.597.000	1.747.665	1.747.665	1.747.665		106.232
	56	01	03			Cheltuieli neeligibile	1.116.000	895.000	1.116.000	473.775	473.775	473.775		9.713
	56	08				Programe Instrumentul European de Vecinatate si Parteneriat(ENP)	468.000	468.000	468.000	170.664	170.664	170.664		25.497
	56	08	01			Finantare nationala	46.000	46.000	46.000	11.792	11.792	11.792		
	56	08	02			Finantarea externa nerambursabila	357.000	357.000	357.000	129.820	129.820	129.820		25.497
	56	08	03			Cheltuieli neeligibile	65.000	65.000	65.000	29.052	29.052	29.052		
	70					CHELTUIELI DE CAPITAL		8.774.000	8.966.000	6.841.121	6.841.121	6.841.016	105	3.491.741
	71					TITLUL XIII ACTIVE NEFINANCIARE		8.774.000	8.966.000	6.841.121	6.841.121	6.841.016	105	3.491.741
	71	01				Active fixe		8.774.000	8.966.000	6.841.121	6.841.121	6.841.016	105	3.491.741
	71	01	01			Constructii		3.938.000	2.858.000	2.050.976	2.050.976	2.050.871	105	907.412
	71	01	02			Masini, echipamente si mijloace de transport		3.160.000	4.596.000	3.471.240	3.471.240	3.471.240		2.314.641
	71	01	03			Mobilier, aparatura birotica si alte active corporale		200.000	25.100	3.152	3.152	3.152		35.987
	71	01	30			Alte active fixe (inclusiv reparatii capitale)		1.476.000	1.486.900	1.315.753	1.315.753	1.315.753		233.701

Capi- tol	Sub- capi- tol	Pa- ra- graf	Gru- pa / Titlu	Ar- ti- col	Ali- ne- at	Denumire indicator	Credite de angajament	Credite bugetare		Angajamente bugetare	Angajamente legale	Plati efectuate	Angajamente legale de platit	Cheltuieli efective
								initiale	definitive					
A						B	1	2	3	4	5	6	7=5-6	8
61	10					ORDINE PUBLICA SI SIGURANTA NATIONALA		1.350.000	1.870.000	1.025.669	1.025.669	1.025.564	105	151.225
		70				CHELTUIELI DE CAPITAL		1.350.000	1.870.000	1.025.669	1.025.669	1.025.564	105	151.225
		71				TITLUL XIII ACTIVE NEFINANCIARE		1.350.000	1.870.000	1.025.669	1.025.669	1.025.564	105	151.225
		71	01			Active fixe		1.350.000	1.870.000	1.025.669	1.025.669	1.025.564	105	151.225
		71	01	01		Constructii		560.000	570.000	10.050	10.050	9.945	105	1.841
		71	01	02		Masini, echipamente si mijloace de transport		475.000	985.000	809.502	809.502	809.502		147.165
		71	01	03		Mobilier, aparatura birotica si alte active corporale								143
		71	01	30		Alte active fixe (inclusiv reparatii capitale)		315.000	315.000	206.117	206.117	206.117		2.076
65	10					INVATAMANT		111.000	111.000	82.895	82.895	82.895		110.392
		70				CHELTUIELI DE CAPITAL		111.000	111.000	82.895	82.895	82.895		110.392
		71				TITLUL XIII ACTIVE NEFINANCIARE		111.000	111.000	82.895	82.895	82.895		110.392
		71	01			Active fixe		111.000	111.000	82.895	82.895	82.895		110.392
		71	01	02		Masini, echipamente si mijloace de transport		26.000	26.000	24.023	24.023	24.023		43.009
		71	01	03		Mobilier, aparatura birotica si alte active corporale								25.819
		71	01	30		Alte active fixe (inclusiv reparatii capitale)		85.000	85.000	58.872	58.872	58.872		41.564
66	10					SANATATE	2.370.000	5.793.000	5.970.000	5.023.018	5.023.018	5.023.018		2.271.441
		01				CHELTUIELI CURENTE	2.370.000	1.953.000	2.370.000	1.704.977	1.704.977	1.704.977		97.982
		56				TITLUL VIII PROIECTE CU FINANTARE DIN FONDURI EXTERNE NERAMBURSABILE (FEN) POSTADERARE	2.370.000	1.953.000	2.370.000	1.704.977	1.704.977	1.704.977		97.982


316

Capi- tol	Sub- capi- tol	Pa- ra- graf	Gru- pa / Titlu	Ar- ti- col	Ali- ne- at	Denumire indicator	Credite de angajament	Credite bugetare		Angajamente bugetare	Angajamente legale	Plati efectuate	Angajamente legale de platit	Cheltuieli efective
								initiale	definitive					
A						B	1	2	3	4	5	6	7=5-6	8
			56	01		Programe din Fondul European de Dezvoltare Regionala (FEDR)	2.370.000	1.953.000	2.370.000	1.704.977	1.704.977	1.704.977		97.982
			56	01	01	Finantarea nationala	607.000	271.000	607.000	260.077	260.077	260.077		7.037
			56	01	02	Finantarea externa nerambursabila	1.297.000	1.297.000	1.297.000	1.114.782	1.114.782	1.114.782		81.232
			56	01	03	Cheltuieli neeligibile	466.000	385.000	466.000	330.118	330.118	330.118		9.713
			70			CHELTUIELI DE CAPITAL		3.840.000	3.600.000	3.318.041	3.318.041	3.318.041		2.173.459
			71			TITLUL XIII ACTIVE NEFINANCIARE		3.840.000	3.600.000	3.318.041	3.318.041	3.318.041		2.173.459
			71	01		Active fixe		3.840.000	3.600.000	3.318.041	3.318.041	3.318.041		2.173.459
			71	01	01	Constructii		2.500.000	1.870.000	1.647.734	1.647.734	1.647.734		857.126
			71	01	02	Masini, echipamente si mijloace de transport		900.000	1.515.000	1.476.216	1.476.216	1.476.216		1.274.503
			71	01	03	Mobilier, aparatura biroutica si alte active corporale		200.000						1.882
			71	01	30	Alte active fixe (inclusiv reparatii capitale)		240.000	215.000	194.091	194.091	194.091		39.948
6710			70			CULTURA, RECREERE SI RELIGIE		2.550.000	2.439.000	1.748.907	1.748.907	1.748.907		221.223
			70			CHELTUIELI DE CAPITAL		2.550.000	2.439.000	1.748.907	1.748.907	1.748.907		221.223
			71			TITLUL XIII ACTIVE NEFINANCIARE		2.550.000	2.439.000	1.748.907	1.748.907	1.748.907		221.223
			71	01		Active fixe		2.550.000	2.439.000	1.748.907	1.748.907	1.748.907		221.223
			71	01	01	Constructii		687.000	396.000	393.192	393.192	393.192		
			71	01	02	Masini, echipamente si mijloace de transport		1.109.000	1.265.000	592.397	592.397	592.397		78.313
			71	01	30	Alte active fixe (inclusiv reparatii capitale)		754.000	778.000	763.318	763.318	763.318		142.910
6810						ASIGURARI SI ASISTENTA SOCIALA	2.440.000	2.091.000	2.631.000	1.084.439	1.084.439	1.084.439		133.653
			01			CHELTUIELI CURENTE	2.440.000	1.900.000	2.440.000	916.124	916.124	916.124		25.000

Capi- tol	Sub- capi- tol	Pa- ra- graf	Gru- pa / Titlu	Ar- ti- col	Ali- ne- at	Denumire indicator	Credite de angajament	Credite bugetare		Angajamente bugetare	Angajamente legale	Plati efectuate	Angajamente legale de platit	Cheltuieli efective
								initiale	definitive					
A						B	1	2	3	4	5	6	7=5-6	8
			56			TITLUL VIII PROIECTE CU FINANTARE DIN FONDURI EXTERNE NERAMBURSABILE (FEN)								
						POSTADERARE	2.440.000	1.900.000	2.440.000	916.124	916.124	916.124		25.000
			56	01		Programe din Fondul European de Dezvoltare Regionala (FEDR)	2.440.000	1.900.000	2.440.000	916.124	916.124	916.124		25.000
			56	01	01	Finantarea nationala	490.000	1.390.000	490.000	139.584	139.584	139.584		
			56	01	02	Finantarea externa nerambursabila	1.300.000		1.300.000	632.883	632.883	632.883		25.000
			56	01	03	Cheltuieli neeligibile	650.000	510.000	650.000	143.657	143.657	143.657		
			70			CHELTUIELI DE CAPITAL		191.000	191.000	168.315	168.315	168.315		108.653
			71			TITLUL XIII ACTIVE NEFINANCIARE		191.000	191.000	168.315	168.315	168.315		108.653
			71	01		Active fixe		191.000	191.000	168.315	168.315	168.315		108.653
			71	01	01	Constructii		191.000	22.000					48.445
			71	01	02	Masini, echipamente si mijloace de transport			155.000	154.530	154.530	154.530		50.292
			71	01	03	Mobilier, aparatura birotica si alte active corporale								6.484
			71	01	30	Alte active fixe (inclusiv reparatii capitale)			14.000	13.785	13.785	13.785		3.432
7010						LOCUINTE, SERVICII SI DEZVOLTARE								6.250
			70			CHELTUIELI DE CAPITAL								6.250
			71			TITLUL XIII ACTIVE NEFINANCIARE								6.250
			71	01		Active fixe								6.250
			71	01	02	Masini, echipamente si mijloace de transport								6.250
7410						PROTECTIA MEDIULUI	468.000	1.118.000	1.118.000	585.236	585.236	585.236		737.564
			01			CHELTUIELI CURENTE	468.000	468.000	468.000	170.664	170.664	170.664		25.497

Capi- tol	Sub- capi- tol	Pa- ra- graf	Gru- pa / Titlu	Ar- ti- col	Ali- ne- at	Denumire indicator	Credite de angajament	Credite bugetare		Angajamente bugetare	Angajamente legale	Plati efectuate	Angajamente legale de platit	Cheltuieli efective
								initiale	definitive					
A						B	1	2	3	4	5	6	7=5-6	8
			56			TITLUL VIII PROIECTE CU FINANTARE DIN FONDURI EXTERNE NERAMBURSABILE (FEN)								
						POSTADERARE	468.000	468.000	468.000	170.664	170.664	170.664		25.497
			56	08		Programe Instrumentul European de Vecinatate si Parteneriat(ENP)	468.000	468.000	468.000	170.664	170.664	170.664		25.497
			56	08	01	Finantare nationala	46.000	46.000	46.000	11.792	11.792	11.792		
			56	08	02	Finantarea externa nerambursabila	357.000	357.000	357.000	129.820	129.820	129.820		25.497
			56	08	03	Cheltuieli neeligibile	65.000	65.000	65.000	29.052	29.052	29.052		
			70			CHELTUIELI DE CAPITAL		650.000	650.000	414.572	414.572	414.572		712.067
			71			TITLUL XIII ACTIVE NEFINANCIARE		650.000	650.000	414.572	414.572	414.572		712.067
			71	01		Active fixe		650.000	650.000	414.572	414.572	414.572		712.067
			71	01	02	Masini, echipamente si mijloace de transport		650.000	650.000	414.572	414.572	414.572		712.067
8710						ALTE ACTIUNI ECONOMICE		82.000	105.000	82.722	82.722	82.722		8.472
			70			CHELTUIELI DE CAPITAL		82.000	105.000	82.722	82.722	82.722		8.472
			71			TITLUL XIII ACTIVE NEFINANCIARE		82.000	105.000	82.722	82.722	82.722		8.472
			71	01		Active fixe		82.000	105.000	82.722	82.722	82.722		8.472
			71	01	02	Masini, echipamente si mijloace de transport								3.042
			71	01	03	Mobilier, aparatura birotica si alte active corporale			25.100	3.152	3.152	3.152		1.659
			71	01	30	Alte active fixe (inclusiv reparatii capitale)		82.000	79.900	79.570	79.570	79.570		3.771
9910	97					excedent/deficit sect dezv		-102.000				-1.269.455		

Conducatorul institutiei

Conducatorul compartimentului  
financiar-contabil

628

Buc